

Newsletter

Informação Semanal – 18-04 a 24-04-2022

 As Newsletter do SIMA podem também ser consultadas no facebook em:
<https://www.facebook.com/SIMA.Portugal>

Ovinos e Caprinos

CONJUNTURA SEMANAL - OVINOS

Na semana em análise as cotações médias nacionais dos borregos analisados, de <12 kg, 22-28 e de >28 kg mantiveram-se estáveis em relação à semana anterior.

Na Beira Interior a oferta de borrego foi muito fraca na área de mercado da Guarda, média na Cova da Beira e relativamente abundante em Castelo Branco. A procura foi relativamente animada em Castelo Branco e na Cova da Beira e fraca na Guarda. Esta semana a procura sofreu uma quebra generalizada com a passagem da Páscoa. Apesar disso, as cotações dos borregos de <12 e de 13-21 kg mantiveram-se estáveis.

Na Beira Litoral a oferta de borrego foi muito fraca na área de mercado de Coimbra e fraca em Viseu. A procura foi fraca em Coimbra e relativamente fraca em Viseu, tendo diminuído com a passagem da quadra da Páscoa. A oferta foi insuficiente nas duas áreas. A oferta de ovelhas é muito fraca, pois decorre o período de retenção para prémio. Estabilidade de cotações nas duas áreas analisadas.

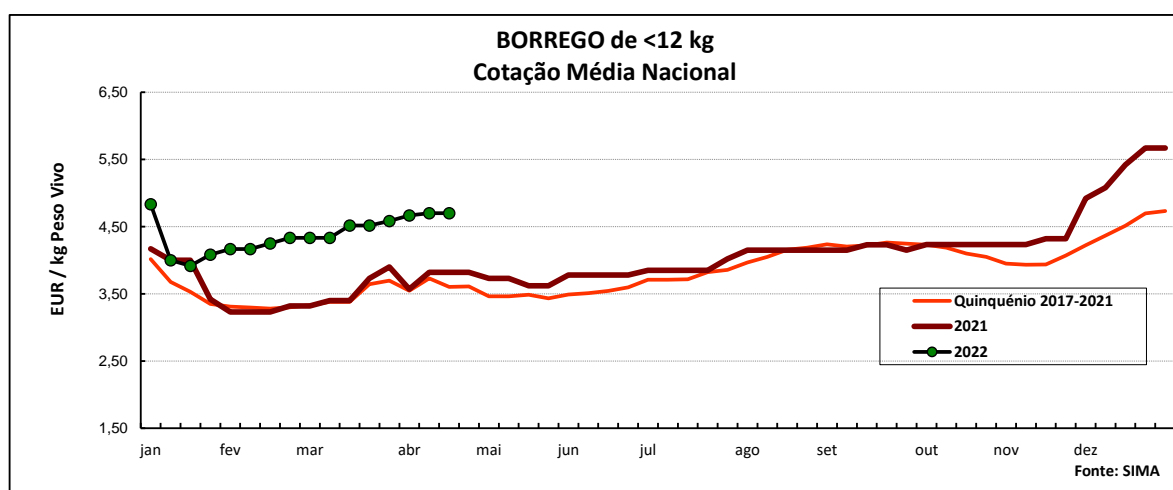
No Ribatejo e Oeste, na área de mercado do Ribatejo, a oferta e a procura de borrego foram médias. De referir a procura de animais para exportação com destino a Israel. Estabilidade de cotações.

No Alentejo a oferta de borrego foi relativamente fraca nas áreas de mercado do Alentejo Litoral e do Alentejo Norte, média em Beja e Elvas, relativamente abundante em Évora e abundante em Estremoz. A procura foi média em Évora e Beja, relativamente animada no Alentejo Norte e Estremoz e animada no Alentejo Litoral e em Elvas. A procura de borregos para exportação continua a influenciar positivamente os preços na produção. Completa estabilidade de cotações dos borregos nas seis áreas analisadas.

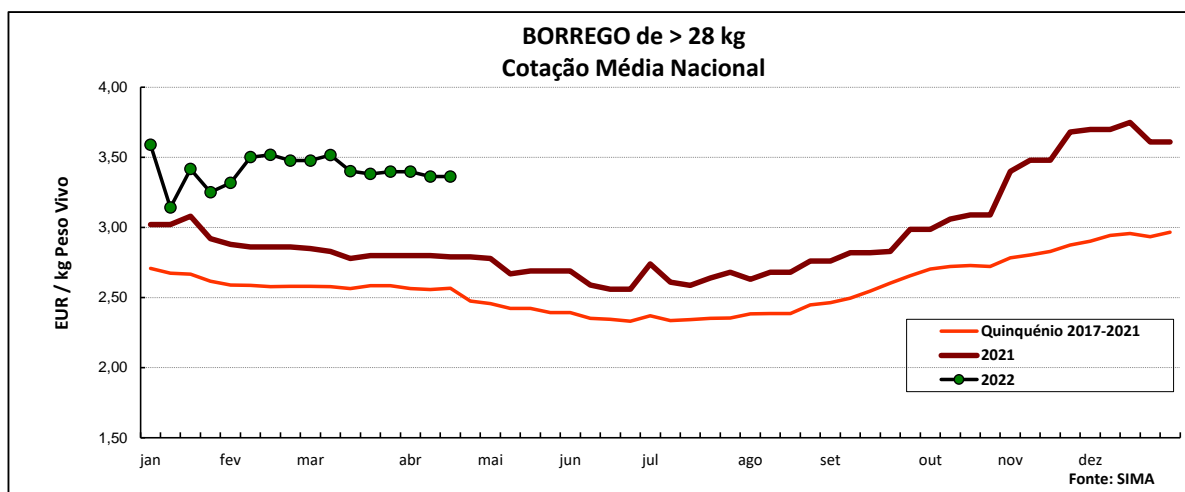
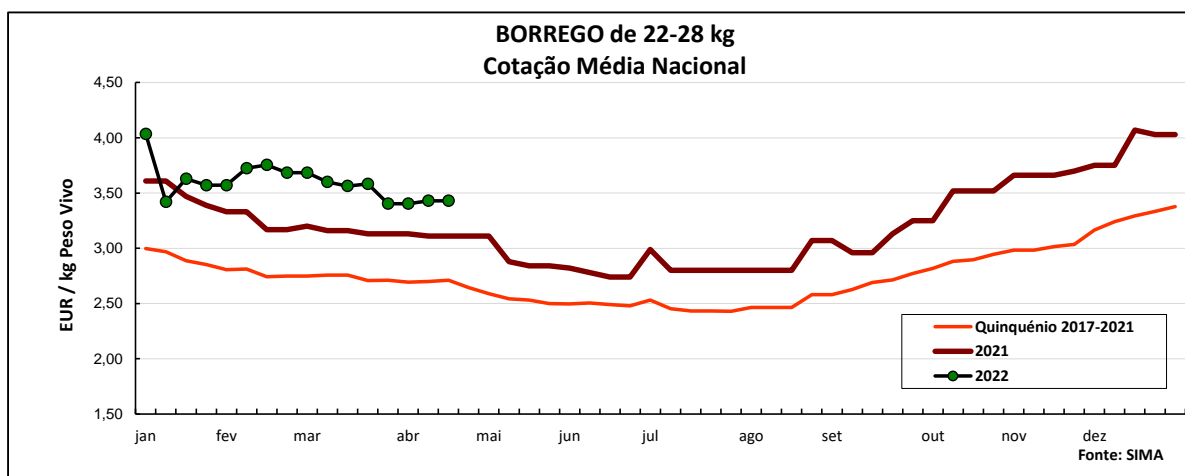
Em Trás-os-Montes a oferta de borrego foi média e a procura relativamente fraca. A procura baixou com a passagem da quadra Pascal, o mesmo acontecendo às cotações dos borregos de <12 kg e de 13-21 kg nas três áreas de mercado analisadas, Alto Tâmega, Terra Fria e Terra Quente (-50 cêntimos / kg).

COTAÇÕES MÉDIAS NACIONAIS - SEMANAIS

PRODUTO	MÉDIA DA SEMANA	VARIÇÃO PERCENTUAL		
	EUR / kg Peso Vivo	Semana Anterior	Semana Homóloga do ano anterior	Semana Homóloga do Quinquénio 2017-2021
Borrego de < 12 kg	4,70	0,0	23,0	30,4
Borrego de 22-28 kg	3,43	0,0	10,3	26,6
Borrego de > 28 kg	3,36	0,0	20,5	31,1



Ovinos e Caprinos



COTAÇÕES MÉDIAS NACIONAIS - MENSAIS

Produto	março 2022 (EUR / kg Peso Vivo)	Variação Percentual		
		fevereiro 2022	março 2021	março Quinquénio 2017-2021
Borrego de < 12 kg	4,46	5,4	28,7	28,2
Borrego de 22-28 kg	3,57	-3,2	12,7	30,4
Borrego de > 28 kg	3,44	-0,5	21,7	33,2

Ovinos e Caprinos

CONJUNTURA SEMANAL - CAPRINOS

Na semana em análise as cotações médias dos cabritos de <10 kg apresentaram uma redução em relação à semana anterior na região de Trás-os-Montes (-50 cêntimos / kg); estabilidade destes animais na Beira Interior e na Beira Litoral.

Na Beira Interior a oferta de cabrito foi muito fraca na área de mercado da Guarda e relativamente fraca na Cova da Beira e na Sertã. A procura foi fraca na Guarda, média na Sertã e animada na Cova da Beira. Quer a oferta, quer a procura, baixaram em relação à semana passada. Apesar da passagem da Páscoa as cotações dos cabritos mantiveram-se estáveis nas três áreas analisadas.

Na Beira Litoral a oferta de cabrito foi muito fraca nas duas áreas de mercado analisadas, Coimbra e Viseu. A procura foi relativamente fraca em Coimbra e fraca em Viseu, tendo baixado em relação à semana anterior, com a passagem da Páscoa. A oferta continua insuficiente nas duas áreas. Estabilidade de cotações dos cabritos e dos animais adultos nas duas áreas.

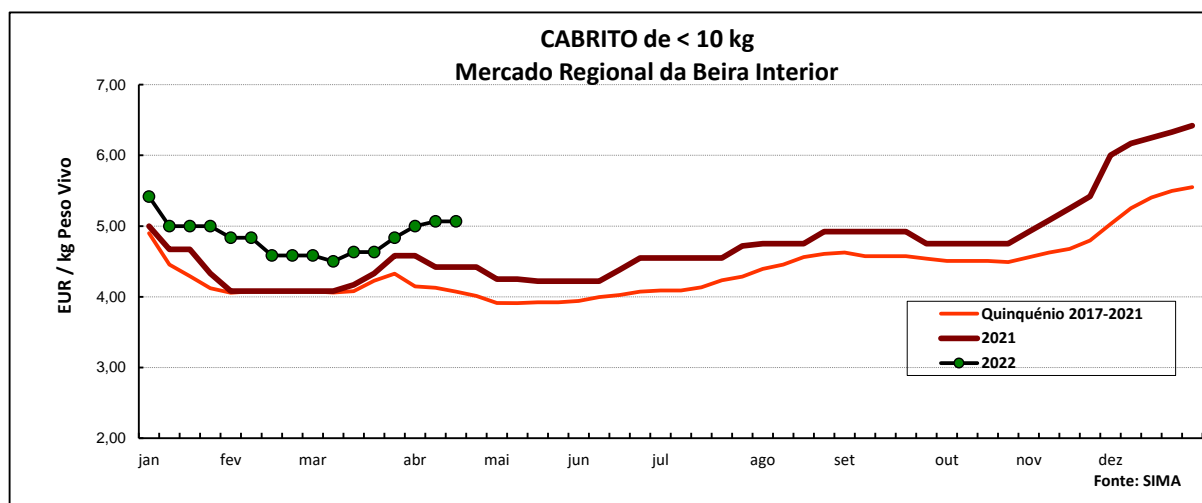
Em Trás-os-Montes a oferta de cabrito foi média e a procura foi fraca. A procura reduziu-se, o mesmo acontecendo às cotações dos cabritos de <10 kg nas três áreas de mercado, Alto Tâmega, Terra Fria e Terra Quente (-50 cêntimos / kg).

No Ribatejo e Oeste, na área de mercado do Ribatejo, a oferta de cabrito foi média e a procura foi relativamente fraca. A procura sofreu uma quebra com a passagem da Páscoa, o mesmo acontecendo às cotações dos cabritos de <10 kg (-2,5 EUR / kg).

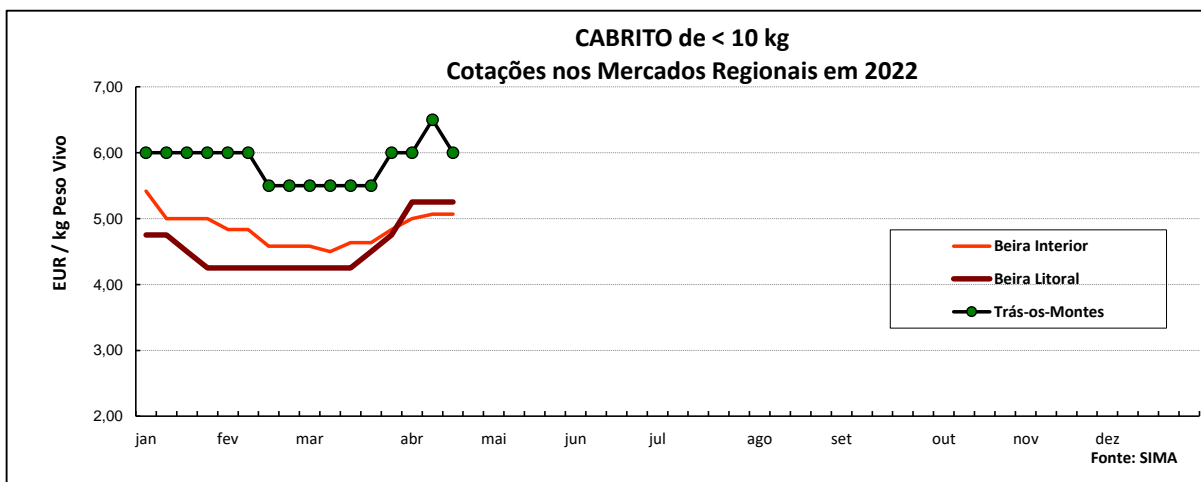
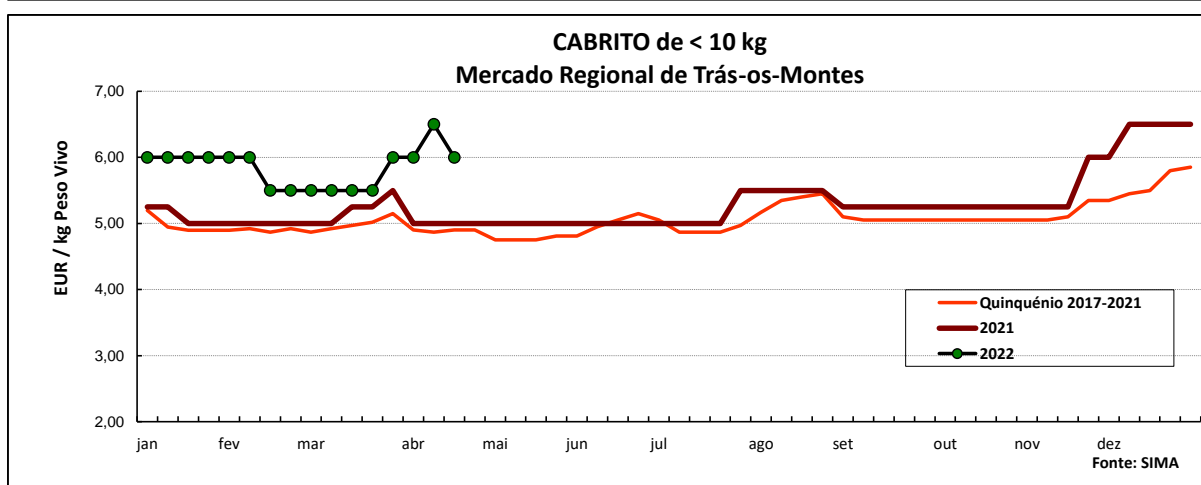
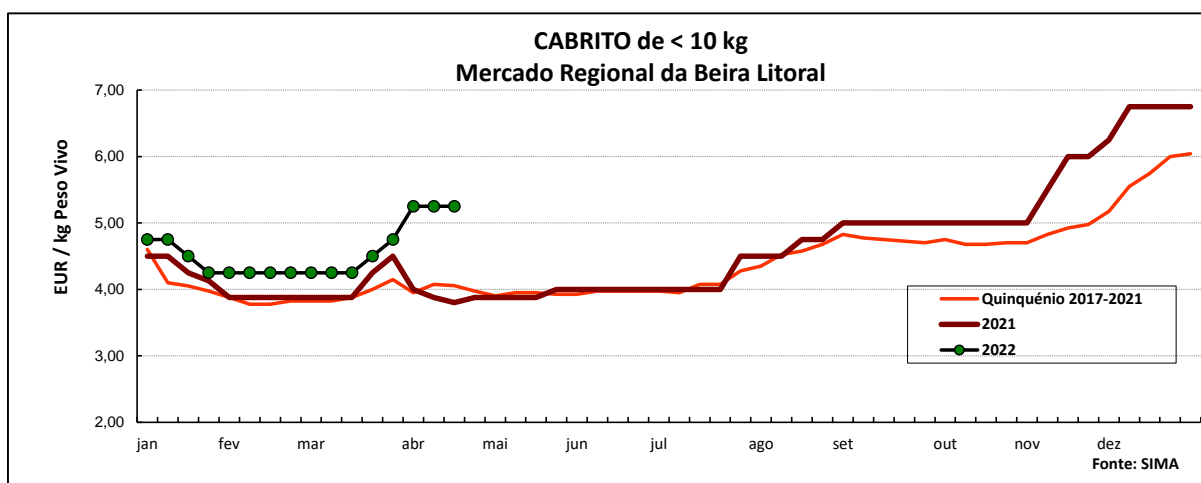
No Alentejo a oferta de cabrito foi fraca na área de mercado de Estremoz e relativamente fraca no Alentejo Norte. A procura foi fraca no Alentejo Norte e relativamente fraca em Estremoz. Estabilidade de cotações dos cabritos de <10 kg e de >10 kg nas duas áreas.

COTAÇÕES MÉDIAS REGIONAIS - SEMANAIS

Cabrito < 10 kg	MÉDIA DA SEMANA	VARIÇÃO PERCENTUAL		
	EUR / kg Peso Vivo	Semana Anterior	Semana Homóloga do ano anterior	Semana Homóloga do Quinquénio 2017-2021
Beira Interior	5,07	0,0	14,6	24,4
Beira Litoral	5,25	0,0	35,3	29,4
Trás-os-Montes	6,00	-7,7	20,0	22,4



Ovinos e Caprinos



COTAÇÕES MÉDIAS REGIONAIS - MENSAIS

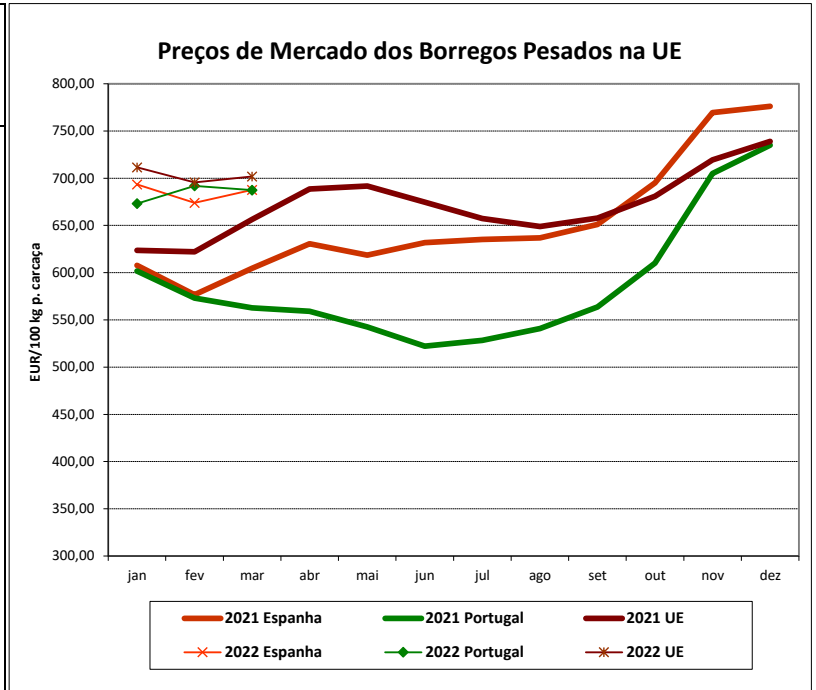
Cabrito < 10 kg	março 2022 (EUR / kg Peso Vivo)	Variação Percentual		
		fevereiro 2022	março 2021	março Quinquénio 2017-2021
Beira Interior	4,64	-1,5	11,3	12,0
Beira Litoral	4,40	3,5	10,8	12,5
Trás-os-Montes	5,60	-2,6	9,3	12,7

Ovinos e Caprinos

PREÇOS MÉDIOS DE MERCADO NA U.E.

1. BORREGOS PESADOS

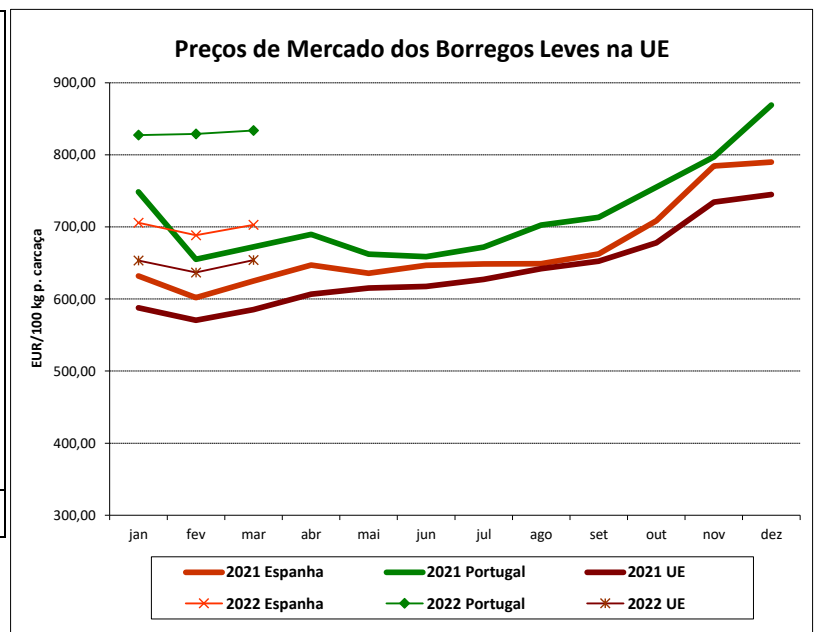
PAÍSES	EUR / 100 kg Peso Carçaça		VAR.% Sem. Ant.
	SEMANA DE 11/04 a 17/04/2022	SEMANA DE 04/04 a 10/04/2022	
Bélgica	723,70	716,80	1,0
Alemanha	805,83	801,88	0,5
Estónia			
Espanha	680,01	683,38	-0,5
França	807,00	793,00	1,8
Croácia	796,74	817,28	-2,5
Irlanda	729,74	729,32	0,1
Itália	636,00	618,00	2,9
Chipre	557,00	553,00	0,7
Letónia	538,81	597,49	-9,8
Lituânia	602,99	463,80	30,0
Hungria			
Países Baixos	649,22	652,46	-0,5
Áustria	663,00	653,00	1,5
Polónia		677,68	
Portugal	672,67	679,67	-1,0
Roménia	506,34	328,33	54,2
Eslovénia	615,55	630,06	-2,3
Finlândia	487,14	487,14	0,0
Suécia	779,20	759,90	2,5
UE27	738,09	730,03	1,1



Nota: Em março de 2019 Portugal alterou a metodologia de cálculo do preço dos borregos leves (passando a incluir todas as categorias de borregos com peso de carçaça inferior a 13 Kg) e passou a comunicar o preço dos borregos pesados.

2. BORREGOS LEVES

Bulgária		801,79	
Estónia			
Grécia			
Espanha	694,52	698,72	-0,6
Croácia	814,86	811,01	0,5
Itália	972,00	927,00	4,9
Letónia	487,49	610,63	-20,2
Hungria	888,45	880,32	0,9
Polónia		761,30	
Portugal	852,24	838,37	1,7
Roménia	826,57	969,61	-14,8
Eslovénia	605,16	609,17	-0,7
Eslováquia	601,72	342,34	75,8
UE27	704,98	698,83	0,9



Fonte: Comissão Europeia - Regulamento de Execução (UE) 2017/1185

Ovinos e Caprinos

COMÉRCIO INTERNACIONAL - janeiro a fevereiro

ENTRADAS		SAÍDAS		Var. %	Var. %
2022	2021	2022	2021	ENTRADAS 22/21	SAÍDAS 22/21

Cabeças

Outros Ovinos Vivos	22 633	65 417	52 856	88 360	-65,4	-40,2
Ovinos Rep.Raça Pura						
Outros Caprinos Vivos	2 997	2 221	107	16	34,9	568,8
Caprinos Rep.Raça Pura	59	42			40,5	

tonelada

Carne Ovino Congelada	207,8	88,5	259,2	96,0	134,9	170,0
Carne Ovino Fresca/Refrig.	451,9	379,1	18,9	21,1	19,2	-10,4
Outros Ovinos Vivos	689,2	1 929,5	2 087,0	3 170,3	-64,3	-34,2
Ovinos Rep.Raça Pura						
Miudezas Ovino/Cap.	4,7	1,3	69,1	55,8	255,6	23,8
Carne Caprino Congelada	72,1	48,5	1,5	4,6	48,7	-66,4
Carne Caprino Fres/Refrig.	60,5	72,2	0,1	0,4	-16,3	-84,3
Outros Caprinos Vivos	33,1	21,0	4,2	0,7	57,7	544,8
Caprinos Rep.Raça Pura	0,3	0,2			39,3	
TOTAL - Ovinos	1 353,6	2 398,4	2 434,2	3 343,2	-43,6	-27,2
TOTAL - Caprinos	166,0	142,0	5,8	5,7	16,9	2,9

1000 EUR

Carne Ovino Congelada	1 721,9	448,6	986,8	324,5	283,9	204,1
Carne Ovino Fresca/Refrig.	2 433,9	1 976,4	69,7	54,2	23,1	28,7
Outros Ovinos Vivos	2 099,5	5 360,1	9 205,3	12 022,6	-60,8	-23,4
Ovinos Rep.Raça Pura						
Miudezas Ovino/Cap.	10,3	1,5	97,9	62,5	606,6	56,6
Carne Caprino Congelada	533,8	273,9	14,7	30,2	94,9	-51,4
Carne Caprino Fres/Refrig.	415,4	382,0	0,6	3,1	8,7	-81,5
Outros Caprinos Vivos	159,3	96,6	3,8	0,5	65,0	620,5
Caprinos Rep.Raça Pura	1,8	1,3			39,3	
TOTAL - Ovinos	6 265,6	7 786,5	10 359,8	12 463,8	-19,5	-16,9
TOTAL - Caprinos	1 110,3	753,8	19,0	33,8	47,3	-43,9

FONTE: INE (dados preliminares)

Ovinos e Caprinos

ÍNDICE DE PREÇOS DE PRODUTOS AGRÍCOLAS NO PRODUTOR (Base 2015)

(Continente)

	março 2022	fevereiro 2022	março 2021	Var. % Mês ant.	Var. % Mês ano ant.
Ovinos e Caprinos	150,19	146,65	121,71	2,4	23,4

FONTE: INE

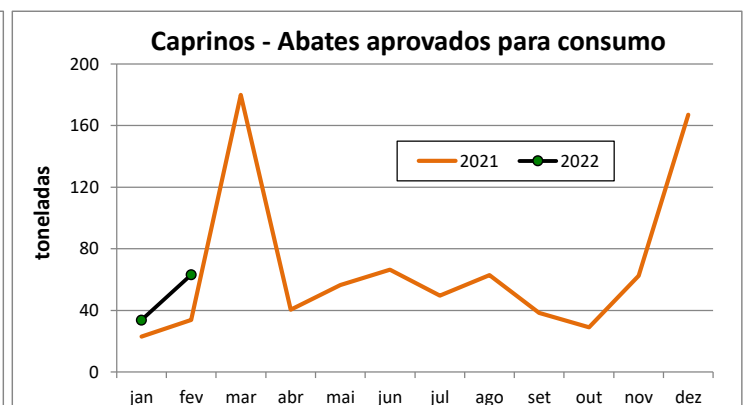
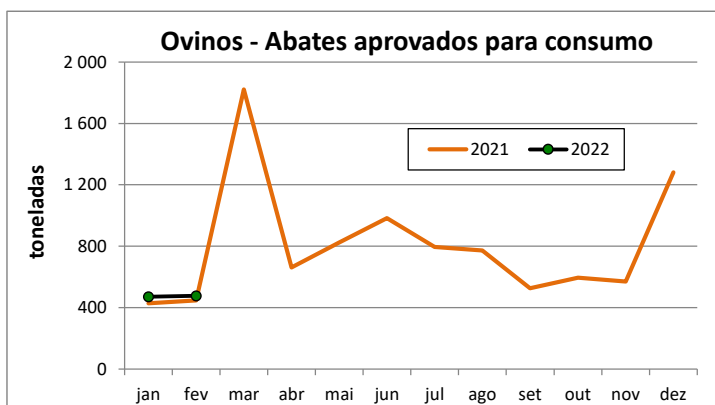
ABATES APROVADOS PARA CONSUMO - janeiro a fevereiro

(Portugal)

	Cabeças		tonelada		Var. Cabeças (%) Acum.ano ant.	Var. tonel. (%) Acum.ano ant.
	2022	2021	2022	2021		
Borregos de <10 Kg	24 838	18 894	154,2	118,7	31,5	29,9
Borregos de >10 Kg	47 606	48 775	644,2	663,3	-2,4	-2,9
Adultos	7 052	4 500	148,9	91,5	56,7	62,8
TOTAL - Ovinos	79 496	72 169	947	873	10,2	8,5

Cabritos	11 295	6 458	61,1	34,6	74,9	76,4
Adultos	2 119	1 271	36,0	22,2	66,7	62,0
TOTAL - Caprinos	13 414	7 729	97,0	56,8	73,6	70,8

FONTE: INE (dados provisórios)



Para consulta de preços de produtos agrícolas consultar o site:
www.gpp.pt/index.php/sima/sima-2018
 O SIMA no Facebook - <http://www.facebook.com/SIMA.Portugal>

O conhecimento do mercado é a chave do sucesso!

O disponibiliza informação essencial para os empresários agrícolas e outros agentes tomarem as melhores decisões

Coordenação Central

Gabinete de Planeamento, Políticas e Administração Geral
 Direção de Serviços de Estatística
 Divisão de Estatística
 SISTEMA DE INFORMAÇÃO DE MERCADOS AGRÍCOLAS
 Praça do Comércio
 1149-010 LISBOA

Tel: 213 234 600
 Fax: 213 234 603
 E-mail: sima@gpp.pt