

Newsletter

Informação Semanal – 11-04 a 17-04-2022

As Newsletter do SIMA podem também ser consultadas no facebook em:
<https://www.facebook.com/SIMA.Portugal>

Ovinos e Caprinos

CONJUNTURA SEMANAL - OVINOS

Na semana em análise ocorreu uma ligeira subida das cotações médias nacionais dos borregos de <12 kg e de 22-28 kg em relação à semana anterior (+3 cêntimos / kg, em ambos os casos). Pelo contrário, os borregos de >28 kg sofreram um ligeiro decréscimo (-4 cêntimos / kg).

Na Beira Interior a oferta de borrego foi média na área de mercado da Cova da Beira e relativamente abundante em Castelo Branco e na Guarda. A procura foi relativamente animada em Castelo Branco, animada na Guarda e muito animada na Cova da Beira. Esta semana a procura aumentou nas duas últimas áreas com a aproximação da Páscoa. Subida de cotações dos borregos de <12 e de 13-21 kg na Guarda (+10 cêntimos / kg).

Na Beira Litoral a oferta de borrego foi muito fraca na área de mercado de Coimbra e fraca em Viseu. A procura foi relativamente fraca nas duas áreas, tendo aumentado nas últimas semanas, com a aproximação da quadra da Páscoa. A oferta é insuficiente nas duas áreas. A oferta de ovelhas é muito fraca, pois decorre o período de retenção para prémio. Estabilidade de cotações dos borregos de <12 kg nas duas áreas analisadas.

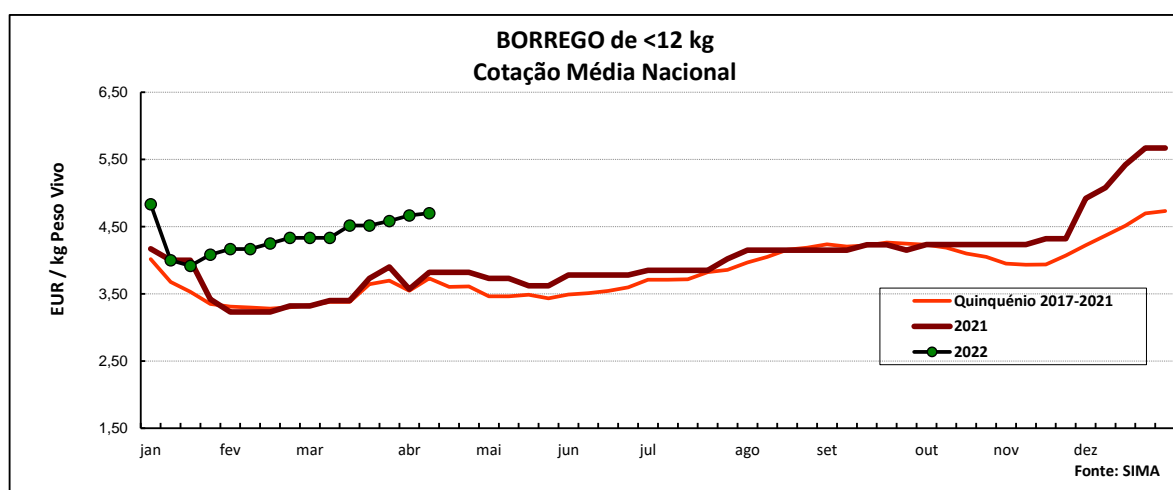
No Ribatejo e Oeste, na área de mercado do Ribatejo, a oferta de borrego foi média e a procura relativamente fraca. Estabilidade de cotações dos borregos, após a descida da passada semana.

No Alentejo a oferta de borrego foi relativamente fraca nas áreas de mercado do Alentejo Litoral e do Alentejo Norte, média em Beja e Elvas, relativamente abundante em Évora e abundante em Estremoz. A procura foi média em Évora e Beja, relativamente animada no Alentejo Norte e Estremoz e animada no Alentejo Litoral e em Elvas. Subida de cotações dos borregos de <12 kg em Évora, Estremoz e Beja (+20 a +30 cêntimos / kg); os borregos de 22-28 kg sobem em Évora e Estremoz (+10 a +14 cêntimos / kg) e descem em Beja (-29 cêntimos / kg); os borregos de >28 kg descem em Beja (-21 cêntimos / kg).

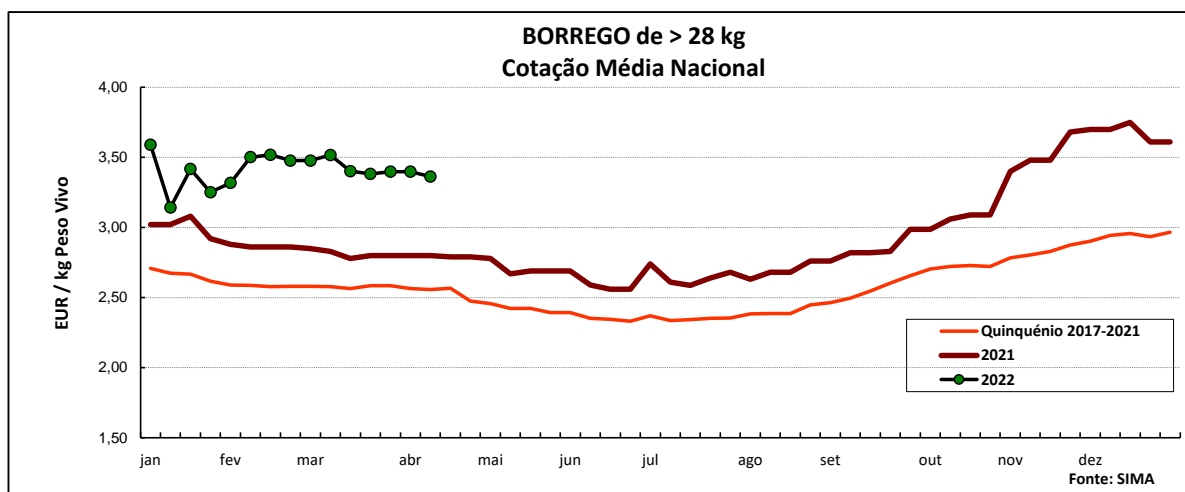
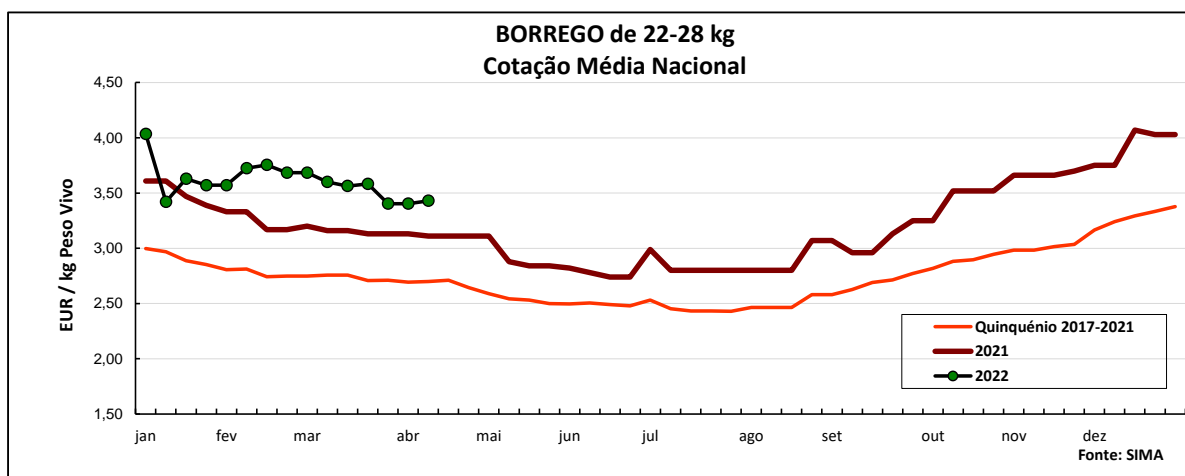
Em Trás-os-Montes a oferta e a procura de borrego foram médias. As cotações dos borregos de <12 kg (+50 cêntimos / kg) e de 13-21 kg (+25 cêntimos / kg) subiram nas três áreas de mercado analisadas, Alto Tâmega, Terra Fria e Terra Quente.

COTAÇÕES MÉDIAS NACIONAIS - SEMANAIS

| PRODUTO | MÉDIA DA SEMANA | VARIÇÃO PERCENTUAL | | |
|------------------------------|--------------------|--------------------|---------------------------------|---|
| | EUR / kg Peso Vivo | Semana Anterior | Semana Homóloga do ano anterior | Semana Homóloga do Quinquénio 2017-2021 |
| Borrego de < 12 kg | 4,70 | 0,7 | 23,0 | 26,1 |
| Borrego de 22-28 kg | 3,43 | 0,8 | 10,3 | 27,1 |
| Borrego de > 28 kg | 3,36 | -1,0 | 20,1 | 31,5 |



Ovinos e Caprinos



COTAÇÕES MÉDIAS NACIONAIS - MENSAIS

| Produto | março 2022 (EUR / kg Peso Vivo) | Variação Percentual | | |
|---------------------|---------------------------------------|---------------------|---------------|----------------------------------|
| | | fevereiro 2022 | março 2021 | março Quinquénio 2017-2021 |
| Borrego de < 12 kg | 4,46 | 5,4 | 28,7 | 28,2 |
| Borrego de 22-28 kg | 3,57 | -3,2 | 12,7 | 30,4 |
| Borrego de > 28 kg | 3,44 | -0,5 | 21,7 | 33,2 |

Ovinos e Caprinos

CONJUNTURA SEMANAL - CAPRINOS

Na semana em análise as cotações médias dos cabritos de <10 kg apresentaram um acréscimo em relação à semana anterior nas regiões da Beira Interior (+7 cêntimos / kg) e de Trás-os-Montes (+50 cêntimos / kg).

Na Beira Interior a oferta de cabrito foi média nas áreas de mercado da Cova da Beira e da Sertã e relativamente abundante na Guarda. A procura foi relativamente animada na Sertã, animada na Guarda e muito animada na Cova da Beira, tendo aumentado nas três áreas com a aproximação da Páscoa. Subida de cotações dos cabritos de <10 kg (+20 cêntimos / kg) e de >10 kg (+10 cêntimos / kg) na Guarda.

Na Beira Litoral a oferta de cabrito foi muito fraca nas duas áreas de mercado analisadas, Coimbra e Viseu. A procura foi relativamente fraca em Coimbra e média em Viseu, tendo aumentado nas últimas semanas, com a aproximação da Páscoa. A oferta foi insuficiente nas duas áreas. Estabilidade de cotações dos cabritos e dos animais adultos nas duas áreas.

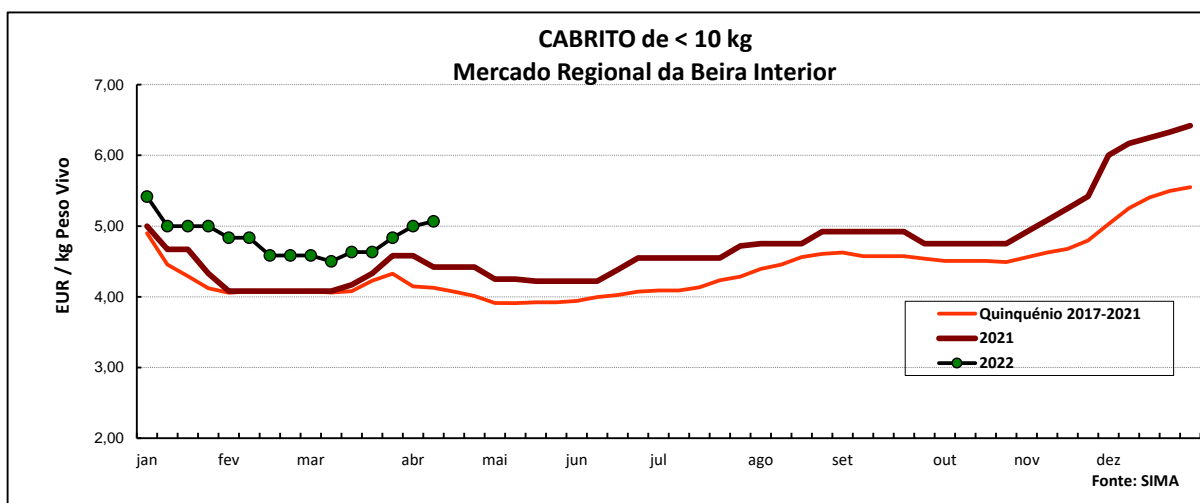
Em Trás-os-Montes a oferta e a procura de cabrito foram médias. A procura aumentou, o mesmo acontecendo às cotações dos cabritos de <10 kg nas três áreas de mercado, Alto Tâmega, Terra Fria e Terra Quente (+50 cêntimos / kg).

No Ribatejo e Oeste, na área de mercado do Ribatejo, a oferta e a procura de cabrito foram médias. A procura aumentou nas duas últimas semanas, o mesmo acontecendo às cotações dos cabritos de <10 kg (+1,0 EUR / kg).

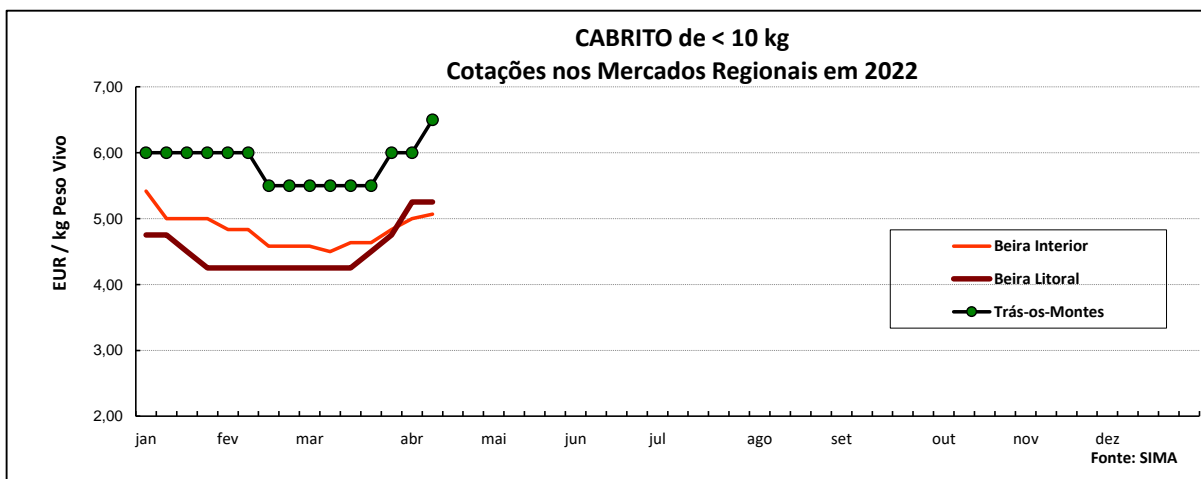
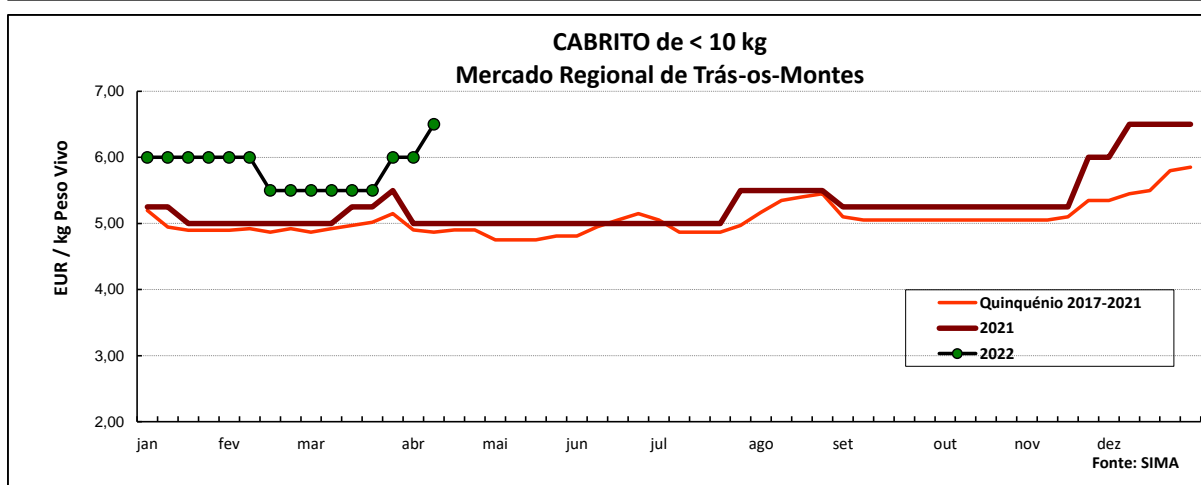
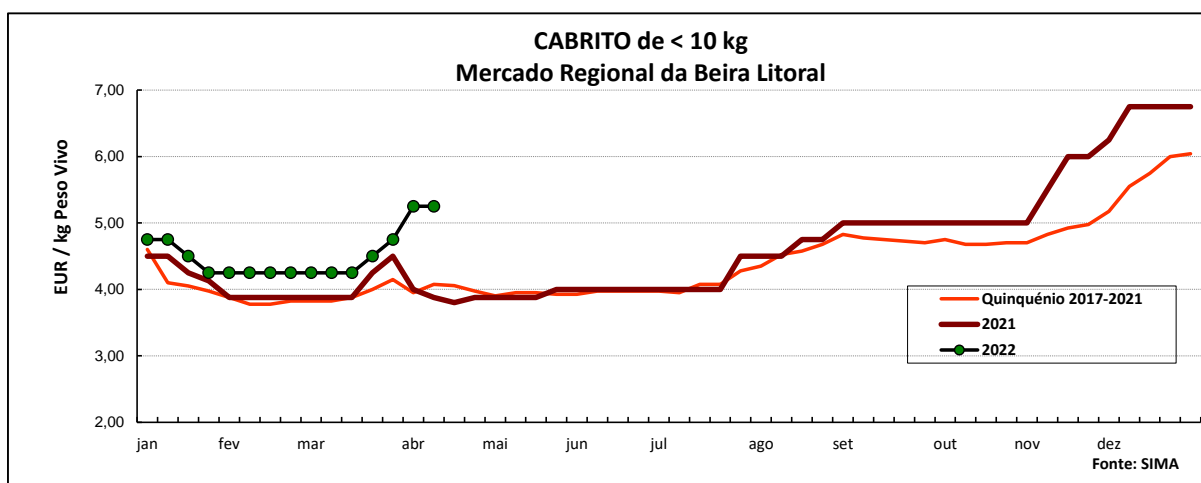
No Alentejo a oferta de cabrito foi fraca na área de mercado de Estremoz e relativamente fraca no Alentejo Norte. A procura foi fraca no Alentejo Norte e relativamente fraca em Estremoz. Aumento de cotações dos cabritos de <10 kg no Alentejo Norte (+50 cêntimos / kg).

COTAÇÕES MÉDIAS REGIONAIS - SEMANAIS

| Cabrito < 10 kg | MÉDIA DA SEMANA | VARIÇÃO PERCENTUAL | | |
|-----------------------|--------------------|--------------------|---------------------------------|---|
| | EUR / kg Peso Vivo | Semana Anterior | Semana Homóloga do ano anterior | Semana Homóloga do Quinquénio 2017-2021 |
| Beira Interior | 5,07 | 1,3 | 14,6 | 22,8 |
| Beira Litoral | 5,25 | 0,0 | 35,3 | 28,8 |
| Trás-os-Montes | 6,50 | 8,3 | 30,0 | 33,5 |



Ovinos e Caprinos



COTAÇÕES MÉDIAS REGIONAIS - MENSAIS

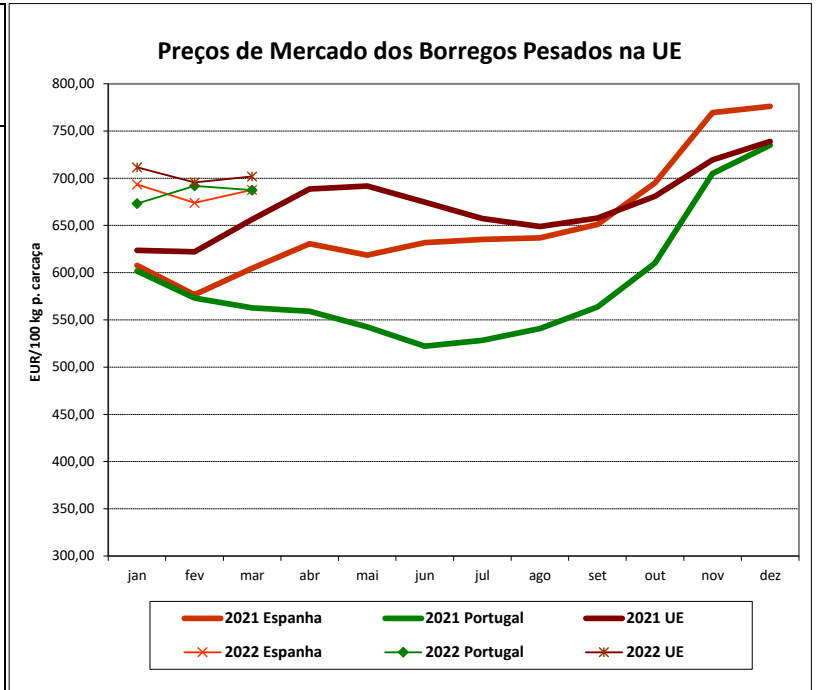
| Cabrito < 10 kg | março 2022 (EUR / kg Peso Vivo) | Variação Percentual | | |
|-----------------|---------------------------------------|---------------------|---------------|----------------------------------|
| | | fevereiro 2022 | março 2021 | março Quinquénio 2017-2021 |
| Beira Interior | 4,64 | -1,5 | 11,3 | 12,0 |
| Beira Litoral | 4,40 | 3,5 | 10,8 | 12,5 |
| Trás-os-Montes | 5,60 | -2,6 | 9,3 | 12,7 |

Ovinos e Caprinos

PREÇOS MÉDIOS DE MERCADO NA U.E.

1. BORREGOS PESADOS

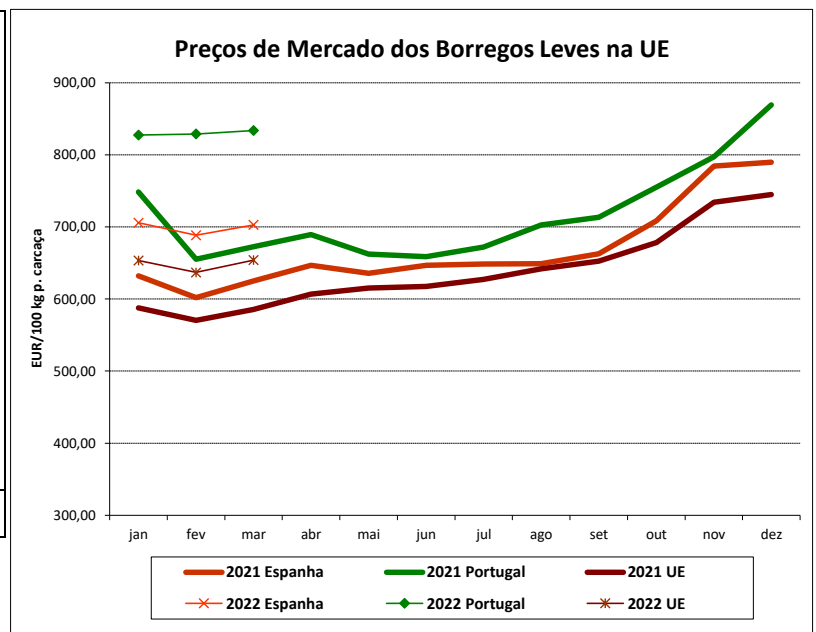
| PAÍSES | EUR / 100 kg Peso Carçaça | | VAR.% Sem. Ant. |
|---------------|---------------------------------|---------------------------------|--------------------|
| | SEMANA DE 04/04 a 10/04/2022 | SEMANA DE 28/03 a 03/04/2022 | |
| Bélgica | | 695,00 | |
| Alemanha | 801,88 | 805,90 | -0,5 |
| Estónia | | | |
| Espanha | 683,38 | 688,30 | -0,7 |
| França | 793,00 | 767,00 | 3,4 |
| Croácia | 817,28 | 808,31 | 1,1 |
| Irlanda | 729,32 | 719,88 | 1,3 |
| Itália | 618,00 | 505,00 | 22,4 |
| Chipre | 553,00 | 554,00 | -0,2 |
| Letónia | 597,49 | 617,04 | -3,2 |
| Lituânia | 463,80 | 489,04 | -5,2 |
| Hungria | | 826,59 | |
| Países Baixos | 652,46 | 627,55 | 4,0 |
| Áustria | 653,00 | 648,00 | 0,8 |
| Polónia | 677,68 | 674,63 | 0,5 |
| Portugal | 679,67 | 679,67 | 0,0 |
| Roménia | 328,33 | 283,00 | 16,0 |
| Eslovénia | 630,06 | 626,20 | 0,6 |
| Finlândia | 487,14 | 487,14 | 0,0 |
| Suécia | 759,90 | 768,09 | -1,1 |
| UE27 | 729,81 | 718,81 | 1,5 |



Nota: Em março de 2019 Portugal alterou a metodologia de cálculo do preço dos borregos leves (passando a incluir todas as categorias de borregos com peso de carçaça inferior a 13 Kg) e passou a comunicar o preço dos borregos pesados.

2. BORREGOS LEVES

| | | | |
|------------|--------|--------|------|
| Bulgária | 801,79 | 767,08 | 4,5 |
| Estónia | | | |
| Grécia | | 564,00 | |
| Espanha | 698,72 | 703,45 | -0,7 |
| Croácia | 811,01 | 847,36 | -4,3 |
| Itália | 927,00 | 729,00 | 27,2 |
| Letónia | 610,63 | 454,09 | 34,5 |
| Hungria | 880,32 | 866,14 | 1,6 |
| Polónia | 761,30 | 749,41 | |
| Portugal | 838,37 | 835,53 | 0,3 |
| Roménia | 969,61 | 726,29 | 33,5 |
| Eslovénia | 609,17 | 574,64 | 6,0 |
| Eslováquia | 342,34 | | |
| UE27 | 698,83 | 668,76 | 4,5 |



Fonte: Comissão Europeia - Regulamento de Execução (UE) 2017/1185

Ovinos e Caprinos

COMÉRCIO INTERNACIONAL - janeiro a fevereiro

| ENTRADAS | | SAÍDAS | | Var. % | Var. % |
|----------|------|--------|------|----------------|--------------|
| 2022 | 2021 | 2022 | 2021 | ENTRADAS 22/21 | SAÍDAS 22/21 |

Cabeças

| | | | | | | |
|------------------------|--------|--------|--------|--------|-------|-------|
| Outros Ovinos Vivos | 22 633 | 65 417 | 52 856 | 88 360 | -65,4 | -40,2 |
| Ovinos Rep.Raça Pura | | | | | | |
| Outros Caprinos Vivos | 2 997 | 2 221 | 107 | 16 | 34,9 | 568,8 |
| Caprinos Rep.Raça Pura | 59 | 42 | | | 40,5 | |

tonelada

| | | | | | | |
|----------------------------|----------------|----------------|----------------|----------------|--------------|--------------|
| Carne Ovino Congelada | 207,8 | 88,5 | 259,2 | 96,0 | 134,9 | 170,0 |
| Carne Ovino Fresca/Refrig. | 451,9 | 379,1 | 18,9 | 21,1 | 19,2 | -10,4 |
| Outros Ovinos Vivos | 689,2 | 1 929,5 | 2 087,0 | 3 170,3 | -64,3 | -34,2 |
| Ovinos Rep.Raça Pura | | | | | | |
| Miudezas Ovino/Cap. | 4,7 | 1,3 | 69,1 | 55,8 | 255,6 | 23,8 |
| Carne Caprino Congelada | 72,1 | 48,5 | 1,5 | 4,6 | 48,7 | -66,4 |
| Carne Caprino Fres/Refrig. | 60,5 | 72,2 | 0,1 | 0,4 | -16,3 | -84,3 |
| Outros Caprinos Vivos | 33,1 | 21,0 | 4,2 | 0,7 | 57,7 | 544,8 |
| Caprinos Rep.Raça Pura | 0,3 | 0,2 | | | 39,3 | |
| TOTAL - Ovinos | 1 353,6 | 2 398,4 | 2 434,2 | 3 343,2 | -43,6 | -27,2 |
| TOTAL - Caprinos | 166,0 | 142,0 | 5,8 | 5,7 | 16,9 | 2,9 |

1000 EUR

| | | | | | | |
|----------------------------|----------------|----------------|-----------------|-----------------|--------------|--------------|
| Carne Ovino Congelada | 1 721,9 | 448,6 | 986,8 | 324,5 | 283,9 | 204,1 |
| Carne Ovino Fresca/Refrig. | 2 433,9 | 1 976,4 | 69,7 | 54,2 | 23,1 | 28,7 |
| Outros Ovinos Vivos | 2 099,5 | 5 360,1 | 9 205,3 | 12 022,6 | -60,8 | -23,4 |
| Ovinos Rep.Raça Pura | | | | | | |
| Miudezas Ovino/Cap. | 10,3 | 1,5 | 97,9 | 62,5 | 606,6 | 56,6 |
| Carne Caprino Congelada | 533,8 | 273,9 | 14,7 | 30,2 | 94,9 | -51,4 |
| Carne Caprino Fres/Refrig. | 415,4 | 382,0 | 0,6 | 3,1 | 8,7 | -81,5 |
| Outros Caprinos Vivos | 159,3 | 96,6 | 3,8 | 0,5 | 65,0 | 620,5 |
| Caprinos Rep.Raça Pura | 1,8 | 1,3 | | | 39,3 | |
| TOTAL - Ovinos | 6 265,6 | 7 786,5 | 10 359,8 | 12 463,8 | -19,5 | -16,9 |
| TOTAL - Caprinos | 1 110,3 | 753,8 | 19,0 | 33,8 | 47,3 | -43,9 |

FONTE: INE (dados preliminares)

Ovinos e Caprinos

ÍNDICE DE PREÇOS DE PRODUTOS AGRÍCOLAS NO PRODUTOR (Base 2015)

(Continente)

| | fevereiro 2022 | janeiro 2022 | fevereiro 2021 | Var. % Mês ant. | Var. % Mês ano ant. |
|--------------------------|-------------------|-----------------|-------------------|--------------------|------------------------|
| Ovinos e Caprinos | 146,65 | 144,31 | 120,28 | 1,6 | 21,9 |

FONTE: INE

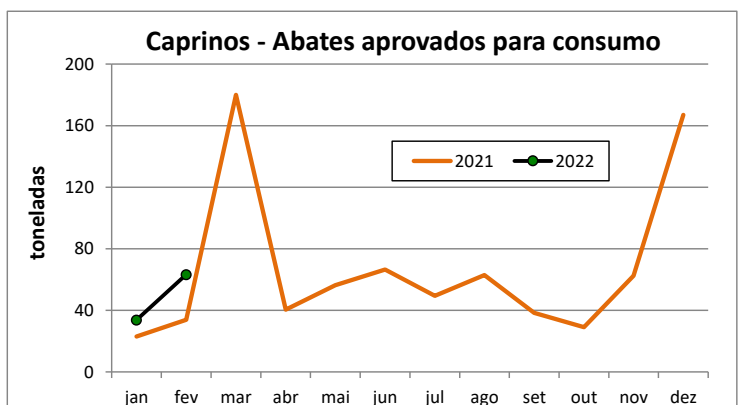
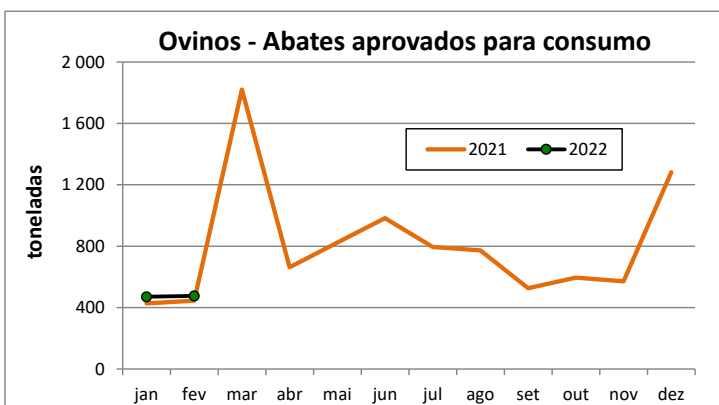
ABATES APROVADOS PARA CONSUMO - janeiro a fevereiro

(Portugal)

| | Cabeças | | tonelada | | Var. Cabeças (%) Acum.ano ant. | Var. tonel. (%) Acum.ano ant. |
|------------------------------|---------|--------|----------|-------|-----------------------------------|----------------------------------|
| | 2022 | 2021 | 2022 | 2021 | | |
| Borregos de <10 Kg | 24 838 | 18 894 | 154,2 | 118,7 | 31,5 | 29,9 |
| Borregos de >10 Kg | 47 606 | 48 775 | 644,2 | 663,3 | -2,4 | -2,9 |
| Adultos | 7 052 | 4 500 | 148,9 | 91,5 | 56,7 | 62,8 |
| TOTAL - Ovinos | 79 496 | 72 169 | 947 | 873 | 10,2 | 8,5 |

| | | | | | | |
|-------------------------|--------|-------|------|------|------|------|
| Cabritos | 11 295 | 6 458 | 61,1 | 34,6 | 74,9 | 76,4 |
| Adultos | 2 119 | 1 271 | 36,0 | 22,2 | 66,7 | 62,0 |
| TOTAL - Caprinos | 13 414 | 7 729 | 97,0 | 56,8 | 73,6 | 70,8 |

FONTE: INE (dados provisórios)



Para consulta de preços de produtos agrícolas consultar o site:
www.gpp.pt/index.php/sima/sima-2018
 O SIMA no Facebook - <http://www.facebook.com/SIMA.Portugal>

O conhecimento do mercado é a chave do sucesso!

O disponibiliza informação essencial para os empresários agrícolas e outros agentes tomarem as melhores decisões

Coordenação Central

Gabinete de Planeamento, Políticas e Administração Geral
 Direção de Serviços de Estatística
 Divisão de Estatística
 SISTEMA DE INFORMAÇÃO DE MERCADOS AGRÍCOLAS
 Praça do Comércio
 1149-010 LISBOA

Tel: 213 234 600
 Fax: 213 234 603
 E-mail: sima@gpp.pt