

Newsletter

Informação Semanal – 04-04 a 10-04-2022

 As Newsletter do SIMA podem também ser consultadas no facebook em:
<https://www.facebook.com/SIMA.Portugal>

Ovinos e Caprinos

CONJUNTURA SEMANAL - OVINOS

Na semana em análise ocorreu uma ligeira subida da cotação média nacional dos borregos de <12 kg em relação à semana anterior (+9 cêntimos / kg); estabilidade dos borregos de 22-28 kg e de >28 kg.

Na Beira Interior a oferta de borrego foi média na área de mercado da Cova da Beira e relativamente abundante em Castelo Branco e na Guarda. A procura foi relativamente animada nas três áreas referidas. A procura para engorda e posterior exportação aumentou nas últimas semanas em Castelo Branco. Subida de cotações dos borregos de <12 kg (+25 cêntimos / kg) e das ovelhas de refugio (+5 EUR / Unidade) na Cova da Beira, com a aproximação da Páscoa.

Na Beira Litoral a oferta de borrego foi muito fraca na área de mercado de Coimbra e fraca em Viseu. A procura foi relativamente fraca nas duas áreas, tendo aumentado em relação à semana passada. Em Coimbra a procura de animais para engorda e posterior exportação é animada. A oferta de ovelhas é muito fraca, pois decorre o período de retenção para prémio. Subida de cotações dos borregos de <12 kg em Viseu (+80 cêntimos / kg) e em Coimbra (+25 cêntimos / kg) e das ovelhas de refugio em Viseu (+10 EUR / Unidade).

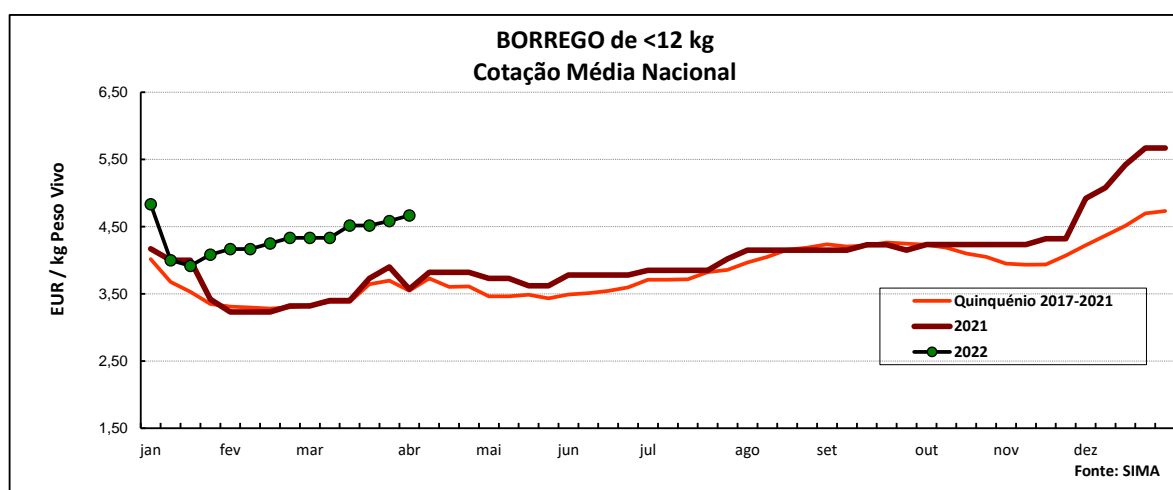
No Ribatejo e Oeste, na área de mercado do Ribatejo, a oferta de borrego foi média e a procura relativamente fraca. Descida de cotações dos borregos de <12 (-1,0 EUR / kg) e de 13-21 kg (-50 cêntimos / kg), como forma de garantir o escoamento dos animais, face à entrada de produto do mercado externo a preços inferiores.

No Alentejo a oferta de borrego foi relativamente fraca nas áreas de mercado do Alentejo Litoral e do Alentejo Norte, média em Beja e Elvas, relativamente abundante em Évora e abundante em Estremoz. A procura foi média em Évora, Beja e Estremoz, relativamente animada no Alentejo Norte e animada no Alentejo Litoral e em Elvas. Esta semana as cotações dos borregos mantiveram-se estáveis em relação à semana anterior.

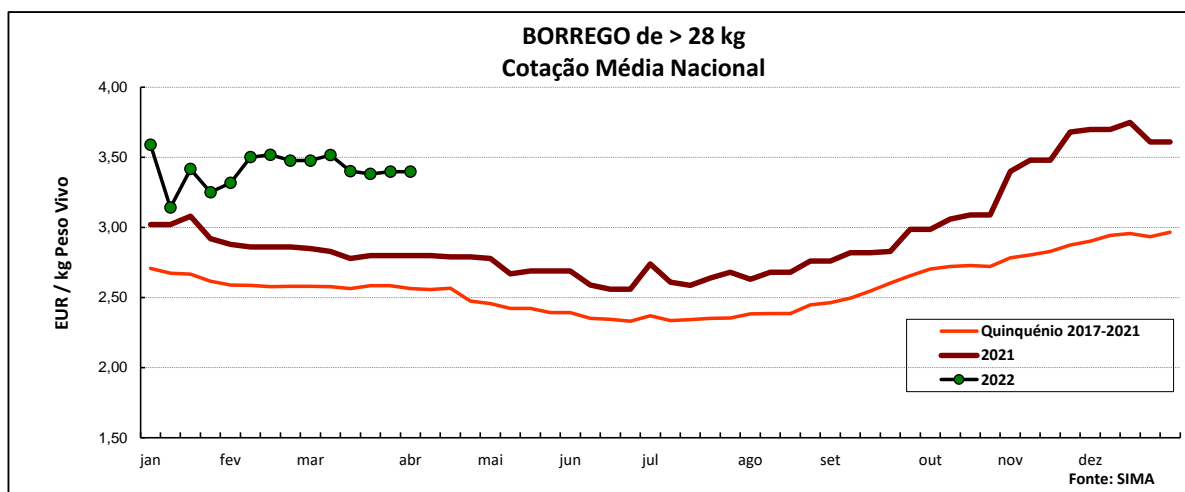
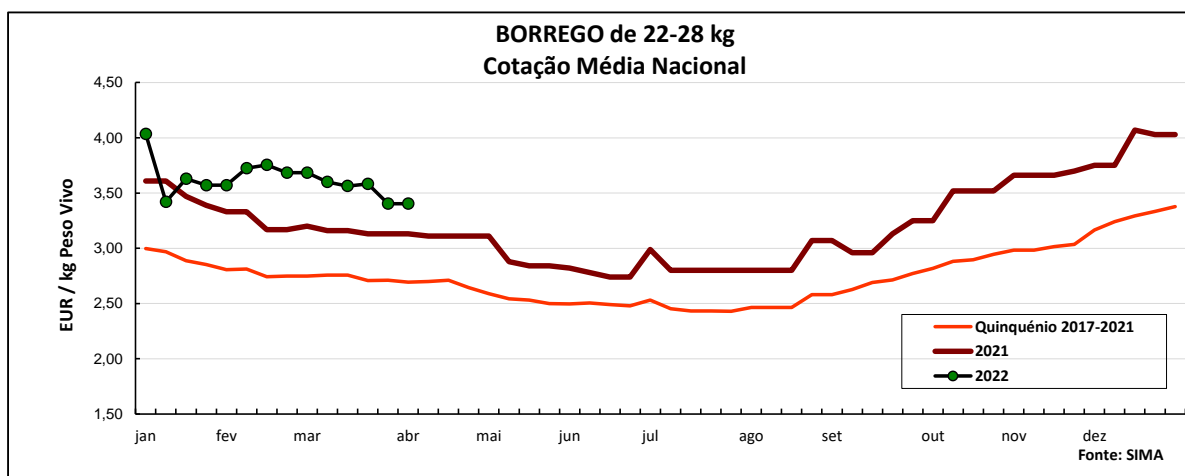
Em Trás-os-Montes a oferta e a procura de borrego foram médias. Após a subida registada a semana passada, as cotações dos borregos de <12 kg e de 13-21 kg mantiveram-se estáveis nas três áreas de mercado, Alto Tâmega, Terra Fria e Terra Quente.

COTAÇÕES MÉDIAS NACIONAIS - SEMANAIS

PRODUTO	MÉDIA DA SEMANA	VARIÇÃO PERCENTUAL		
	EUR / kg Peso Vivo	Semana Anterior	Semana Homóloga do ano anterior	Semana Homóloga do Quinquénio 2017-2021
Borrego de < 12 kg	4,67	1,8	30,7	31,6
Borrego de 22-28 kg	3,40	0,0	8,8	26,4
Borrego de > 28 kg	3,40	0,0	21,4	32,5



Ovinos e Caprinos



COTAÇÕES MÉDIAS NACIONAIS - MENSAIS

Produto	março 2022 (EUR / kg Peso Vivo)	Variação Percentual		
		fevereiro 2022	março 2021	março Quinquénio 2017-2021
Borrego de < 12 kg	4,46	5,4	28,7	28,2
Borrego de 22-28 kg	3,57	-3,2	12,7	30,4
Borrego de > 28 kg	3,44	-0,5	21,7	33,2

Ovinos e Caprinos

CONJUNTURA SEMANAL - CAPRINOS

Na semana em análise as cotações médias dos cabritos de <10 kg apresentaram um acréscimo em relação à semana anterior nas regiões da Beira Interior (+17 cêntimos / kg) e da Beira Litoral (+50 cêntimos / kg); estabilidade em Trás-os-Montes.

Na Beira Interior a oferta de cabrito foi média nas áreas de mercado da Cova da Beira e da Sertã e relativamente abundante na Guarda. A procura foi relativamente fraca na Cova da Beira e na Sertã e relativamente animada na Guarda. Subida de cotações dos cabritos de <10 kg (+50 cêntimos / kg) e das cabras de refugio (+5 EUR / Unidade) na Cova da Beira.

Na Beira Litoral a oferta de cabrito foi muito fraca nas duas áreas de mercado analisadas, Coimbra e Viseu. A procura foi fraca em Coimbra e relativamente fraca em Viseu, tendo aumentado nas últimas semanas, com a aproximação da Páscoa. A oferta é insuficiente nas duas áreas. Subida de cotações dos cabritos de <10 kg (+50 cêntimos / kg) e das cabras de refugio nas duas áreas.

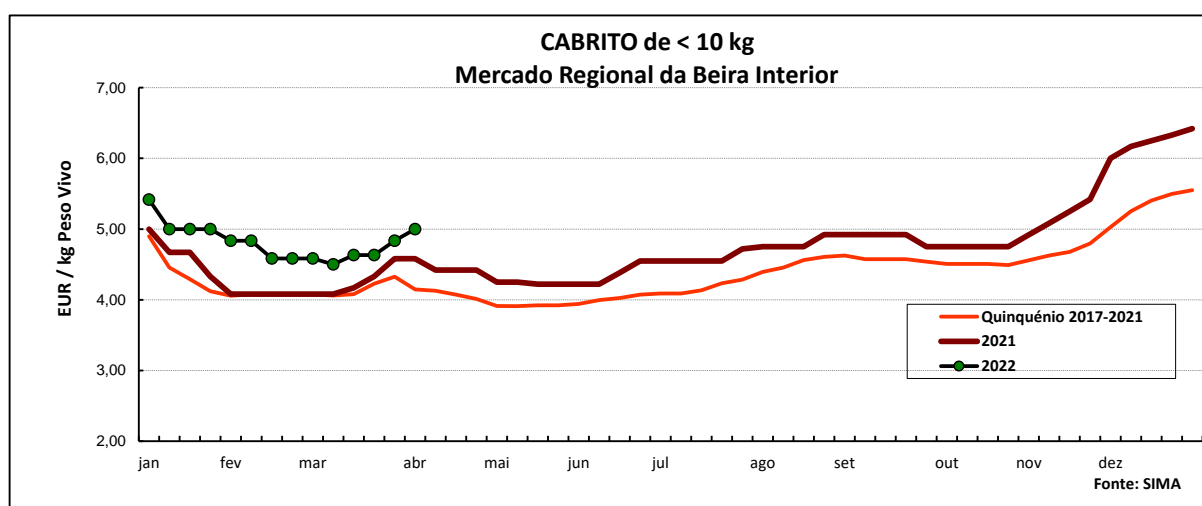
Em Trás-os-Montes a oferta e a procura de cabrito foram médias. Após a subida ocorrida na passada semana, as cotações dos cabritos de <10 kg mantiveram-se estáveis nas três áreas de mercado, Alto Tâmega, Terra Fria e Terra Quente.

No Ribatejo e Oeste, na área de mercado do Ribatejo, a oferta de cabrito foi média e a procura foi relativamente fraca. A procura aumentou, o mesmo acontecendo às cotações dos cabritos de <10 kg (+1,0 EUR / kg).

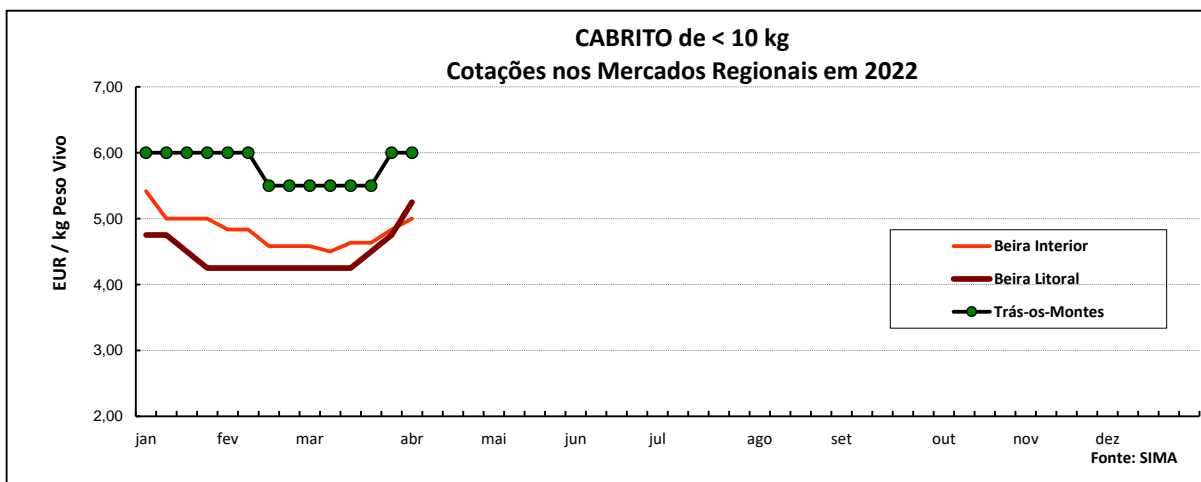
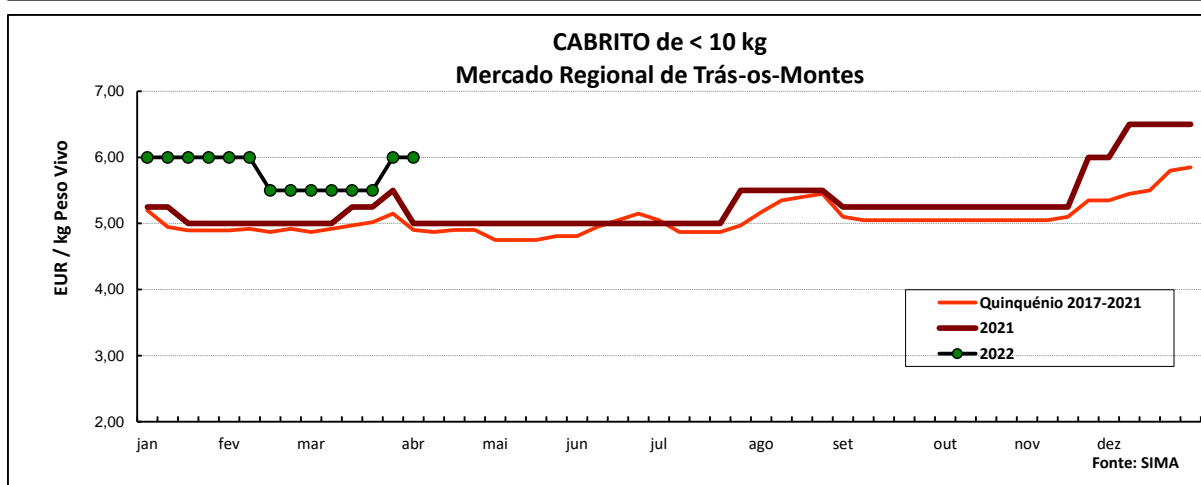
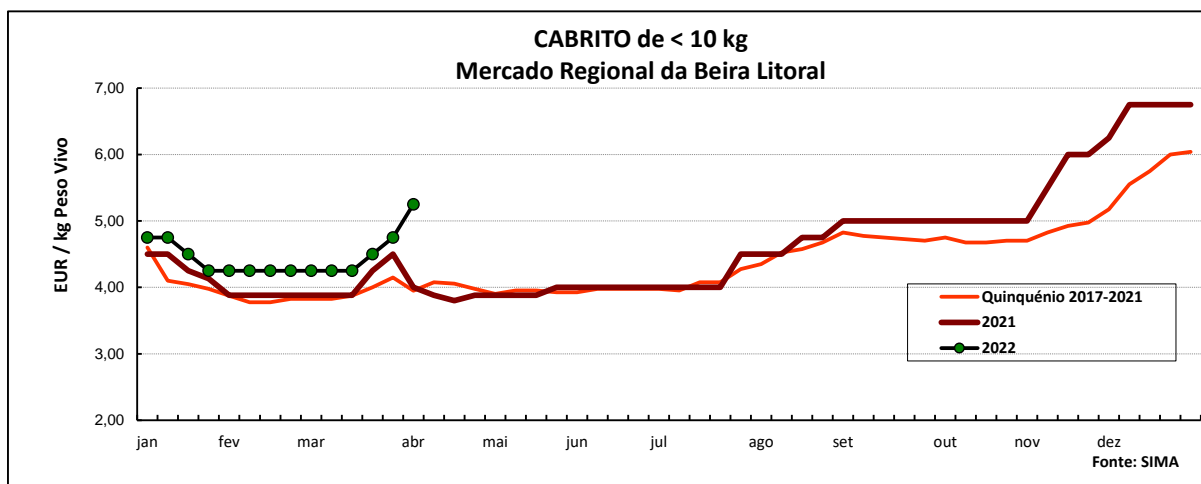
No Alentejo a oferta de cabrito foi fraca na área de mercado de Estremoz e relativamente fraca no Alentejo Norte. A procura foi fraca no Alentejo Norte e relativamente fraca em Estremoz. Estabilidade de cotações nas duas áreas.

COTAÇÕES MÉDIAS REGIONAIS - SEMANAIS

Cabrito < 10 kg	MÉDIA DA SEMANA	VARIAÇÃO PERCENTUAL		
	EUR / kg Peso Vivo	Semana Anterior	Semana Homóloga do ano anterior	Semana Homóloga do Quinquénio 2017-2021
Beira Interior	5,00	3,4	9,2	20,6
Beira Litoral	5,25	10,5	31,3	32,9
Trás-os-Montes	6,00	0,0	20,0	22,4



Ovinos e Caprinos



COTAÇÕES MÉDIAS REGIONAIS - MENSAIS

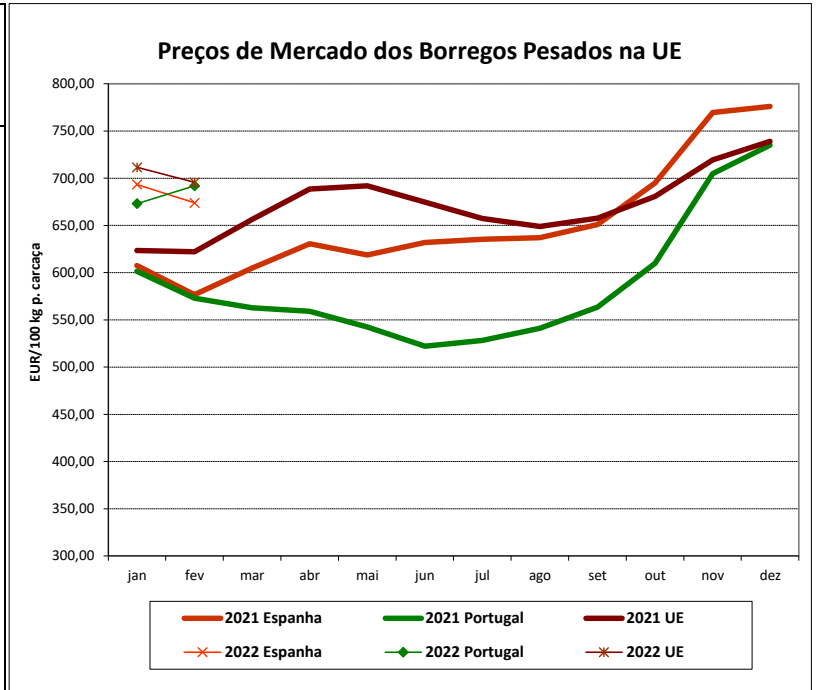
Cabrito < 10 kg	março 2022 (EUR / kg Peso Vivo)	Variação Percentual		
		fevereiro 2022	março 2021	março Quinquénio 2017-2021
Beira Interior	4,64	-1,5	11,3	12,0
Beira Litoral	4,40	3,5	10,8	12,5
Trás-os-Montes	5,60	-2,6	9,3	12,7

Ovinos e Caprinos

PREÇOS MÉDIOS DE MERCADO NA U.E.

1. BORREGOS PESADOS

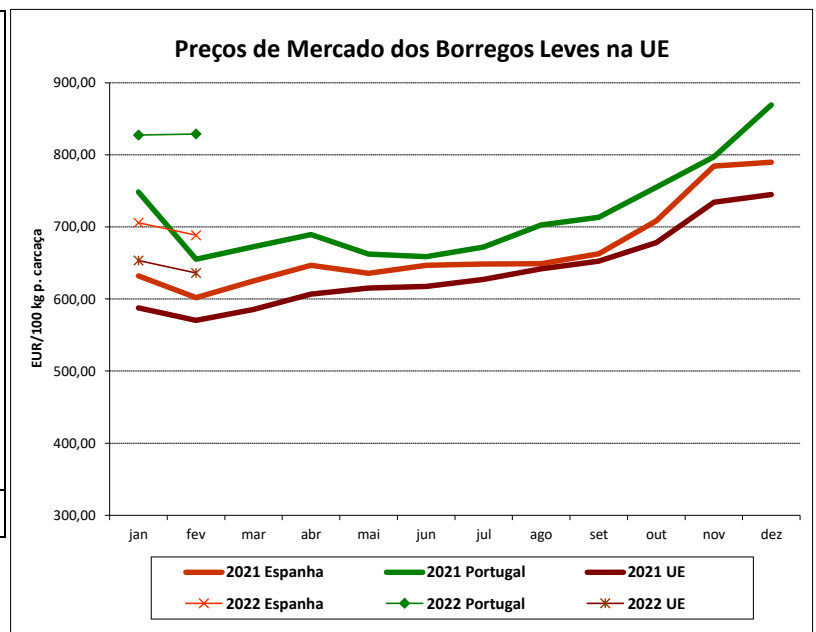
PAÍSES	EUR / 100 kg Peso Carcaça		VAR.% Sem. Ant.
	SEMANA DE 28/03 a 03/04/2022	SEMANA DE 21/03 a 27/03/2022	
Bélgica		695,00	
Alemanha	805,90	611,19	31,9
Estónia			
Espanha	688,30	688,45	0,0
França	767,00	757,00	1,3
Croácia	813,27	813,24	0,0
Irlanda	719,88	705,22	2,1
Itália	505,00	505,00	0,0
Chipre	554,00	552,00	0,4
Letónia	617,04	546,27	13,0
Lituânia	489,04	523,93	-6,7
Hungria	826,59	827,50	-0,1
Países Baixos	627,55	622,87	0,8
Áustria	648,00	653,00	-0,8
Polónia	674,63		
Portugal	679,67	676,33	0,5
Roménia	283,00	282,96	0,0
Eslovénia	626,20	622,58	0,6
Finlândia	487,14	488,44	-0,3
Suécia	768,09	741,05	3,6
UE27	718,82	693,45	3,7



Nota: Em março de 2019 Portugal alterou a metodologia de cálculo do preço dos borregos leves (passando a incluir todas as categorias de borregos com peso de carcaça inferior a 13 Kg) e passou a comunicar o preço dos borregos pesados.

2. BORREGOS LEVES

Bulgária	767,08	741,48	3,5
Estónia			
Grécia	564,00	561,08	0,5
Espanha	703,45	703,24	0,0
Croácia	897,54	897,51	0,0
Itália	729,00	675,00	8,0
Letónia	454,09	556,03	-18,3
Hungria	866,14	864,24	0,2
Polónia	749,41		
Portugal	835,53	835,65	0,0
Roménia	726,29	788,24	-7,9
Eslovénia	574,64	591,52	-2,9
Eslováquia			
UE27	669,05	659,36	1,5



Fonte: Comissão Europeia - Regulamento de Execução (UE) 2017/1185

Ovinos e Caprinos

COMÉRCIO INTERNACIONAL - janeiro a fevereiro

ENTRADAS		SAÍDAS		Var. %	Var. %
2022	2021	2022	2021	ENTRADAS 22/21	SAÍDAS 22/21

Cabeças

Outros Ovinos Vivos	22 633	65 417	52 856	88 360	-65,4	-40,2
Ovinos Rep.Raça Pura						
Outros Caprinos Vivos	2 997	2 221	107	16	34,9	568,8
Caprinos Rep.Raça Pura	59	42			40,5	

tonelada

Carne Ovino Congelada	207,8	88,5	259,2	96,0	134,9	170,0
Carne Ovino Fresca/Refrig.	451,9	379,1	18,9	21,1	19,2	-10,4
Outros Ovinos Vivos	689,2	1 929,5	2 087,0	3 170,3	-64,3	-34,2
Ovinos Rep.Raça Pura						
Miudezas Ovino/Cap.	4,7	1,3	69,1	55,8	255,6	23,8
Carne Caprino Congelada	72,1	48,5	1,5	4,6	48,7	-66,4
Carne Caprino Fres/Refrig.	60,5	72,2	0,1	0,4	-16,3	-84,3
Outros Caprinos Vivos	33,1	21,0	4,2	0,7	57,7	544,8
Caprinos Rep.Raça Pura	0,3	0,2			39,3	
TOTAL - Ovinos	1 353,6	2 398,4	2 434,2	3 343,2	-43,6	-27,2
TOTAL - Caprinos	166,0	142,0	5,8	5,7	16,9	2,9

1000 EUR

Carne Ovino Congelada	1 721,9	448,6	986,8	324,5	283,9	204,1
Carne Ovino Fresca/Refrig.	2 433,9	1 976,4	69,7	54,2	23,1	28,7
Outros Ovinos Vivos	2 099,5	5 360,1	9 205,3	12 022,6	-60,8	-23,4
Ovinos Rep.Raça Pura						
Miudezas Ovino/Cap.	10,3	1,5	97,9	62,5	606,6	56,6
Carne Caprino Congelada	533,8	273,9	14,7	30,2	94,9	-51,4
Carne Caprino Fres/Refrig.	415,4	382,0	0,6	3,1	8,7	-81,5
Outros Caprinos Vivos	159,3	96,6	3,8	0,5	65,0	620,5
Caprinos Rep.Raça Pura	1,8	1,3			39,3	
TOTAL - Ovinos	6 265,6	7 786,5	10 359,8	12 463,8	-19,5	-16,9
TOTAL - Caprinos	1 110,3	753,8	19,0	33,8	47,3	-43,9

FONTE: INE (dados preliminares)

Ovinos e Caprinos

ÍNDICE DE PREÇOS DE PRODUTOS AGRÍCOLAS NO PRODUTOR (Base 2015)

(Continente)

	fevereiro 2022	janeiro 2022	fevereiro 2021	Var. % Mês ant.	Var. % Mês ano ant.
Ovinos e Caprinos	146,65	144,31	120,28	1,6	21,9

FONTE: INE

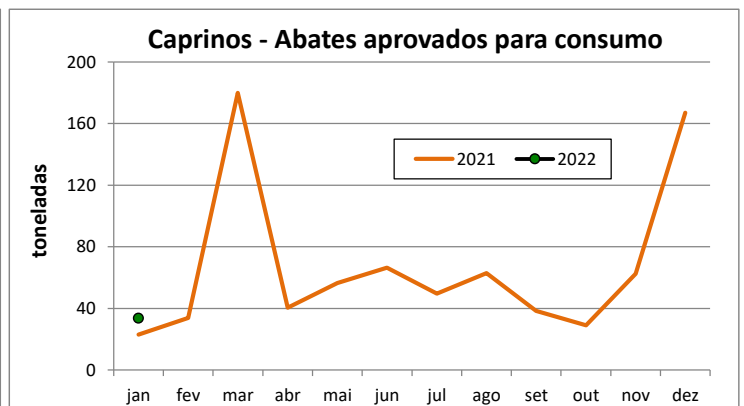
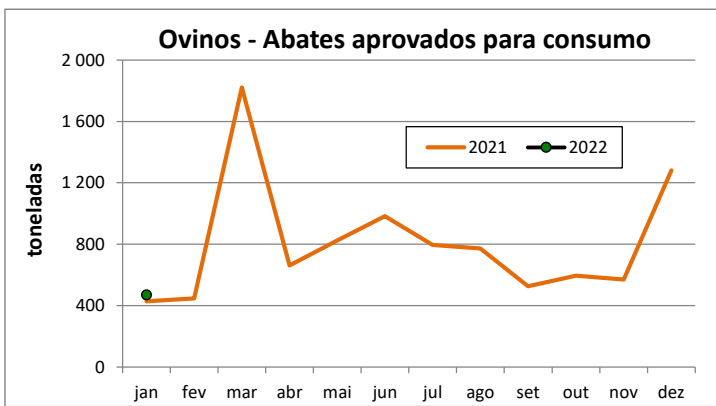
ABATES APROVADOS PARA CONSUMO - janeiro

(Portugal)

	Cabeças		tonelada		Var. Cabeças (%) Acum.ano ant.	Var. tonel. (%) Acum.ano ant.
	2022	2021	2022	2021		
Borregos de <10 Kg	11 731	9 329	72,2	57,5	25,7	25,4
Borregos de >10 Kg	24 583	23 751	333,2	318,5	3,5	4,6
Adultos	3 094	2 529	65,5	51,4	22,3	27,4
TOTAL - Ovinos	39 408	35 609	471	427	10,7	10,2

Cabritos	3 514	2 264	18,8	11,9	55,2	58,6
Adultos	892	656	14,9	11,1	36,0	34,2
TOTAL - Caprinos	4 406	2 920	33,8	23,0	50,9	46,8

FONTE: INE (dados provisórios)



Para consulta de preços de produtos agrícolas consultar o site:
www.gpp.pt/index.php/sima/sima-2018
 O SIMA no Facebook - <http://www.facebook.com/SIMA.Portugal>

O conhecimento do mercado é a chave do sucesso!

O disponibiliza informação essencial para os empresários agrícolas e outros agentes tomarem as melhores decisões

Coordenação Central

Gabinete de Planeamento, Políticas e Administração Geral
 Direção de Serviços de Estatística
 Divisão de Estatística
 SISTEMA DE INFORMAÇÃO DE MERCADOS AGRÍCOLAS
 Praça do Comércio
 1149-010 LISBOA

Tel: 213 234 600
 Fax: 213 234 603
 E-mail: sima@gpp.pt