

Newsletter

Informação Mensal - ABRIL 2022

As Newsletter do SIMA podem também ser consultadas no facebook em:
<https://www.facebook.com/SIMA.Portugal>

Leite e Produtos Lácteos

PREÇOS DO LEITE À PRODUÇÃO - Preços Médios Mensais EUR / 100 kg

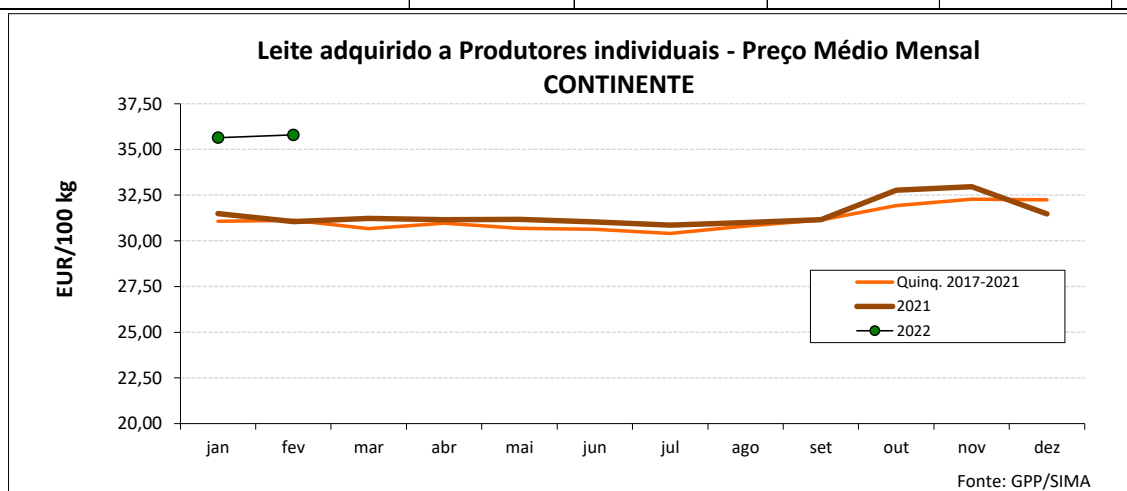
PRODUTO (Leite de vaca cru com teores reais de matérias gordas e proteínas)		fevereiro 2022	VARIÇÃO PERCENTUAL		
			janeiro 2022	fevereiro 2021	fevereiro Quinquénio 2017-2021
Leite adquirido a Produtores Individuais	Continente	35,79	0,4	15,3	15,0
	Açores ⁽¹⁾	31,35	-1,0	12,8	9,4
	Portugal	34,17	-0,1	14,0	12,7
Leite adquirido a Postos coletivos de receção e Salas coletivas de ordenha	Continente	33,72	-0,2	16,4	22,9
Leite adquirido a Produtores Individuais - Produtores entregam o leite em postos de receção da fábrica; transporte a cargo do produtor	Açores	29,54	-1,3	13,8	11,0
Leite biológico	Portugal	51,78	-0,4		

Fonte: GPP/SIMA; NOTA: O preço do Leite cru pago aos produtores, com teores reais de Matérias Gordas e de Proteínas é comunicado mensalmente à Comissão Europeia - Regulamento (UE) nº 2017/1185, Artigo 12(a) - Anexo II - 4.(a); A recolha do preço do leite biológico iniciou-se em maio de 2021.

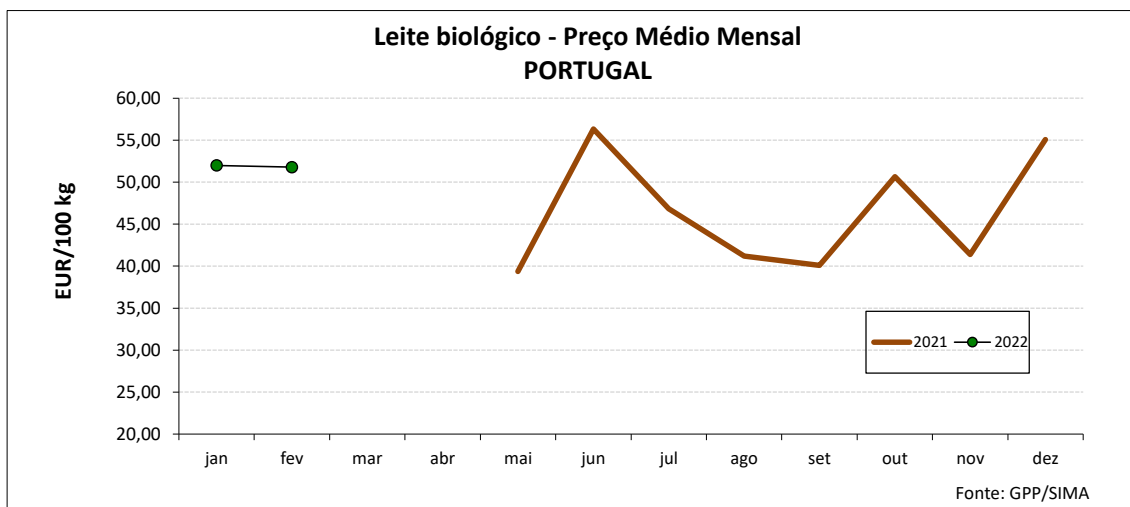
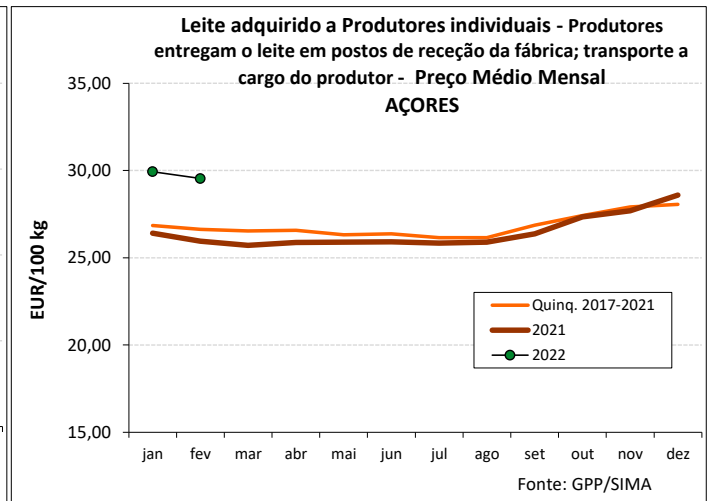
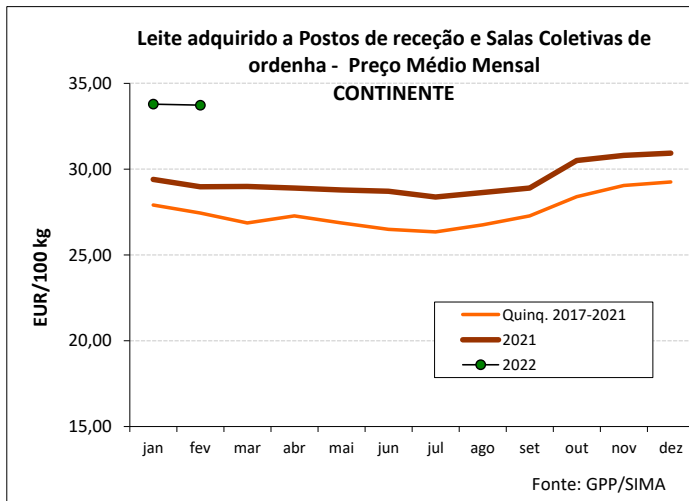
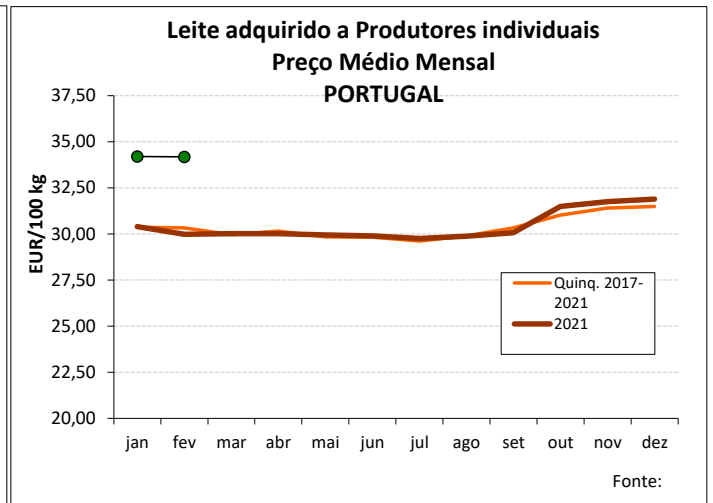
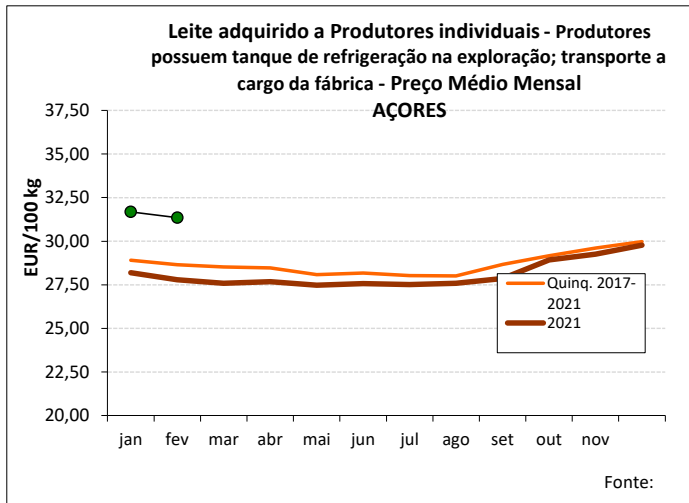
(1) Produtores possuem tanque de refrigeração na exploração; transporte a cargo da fábrica

TEORES DE GORDURA E PROTEÍNA DO LEITE - Médias Mensais

PRODUTO (Leite de vaca cru com teores reais de matérias gordas e proteínas)		Teor Médio de Matéria Gorda %		Teor Médio de Proteína %	
		fevereiro 2022	janeiro 2022	fevereiro 2022	janeiro 2022
Leite adquirido a Produtores Individuais	Continente	3,85	3,86	3,30	3,30
	Açores ⁽¹⁾	3,74	3,84	3,16	3,19
	Portugal	3,81	3,86	3,25	3,26
Leite adquirido a Postos coletivos de receção e Salas coletivas de ordenha	Continente	3,99	4,04	3,24	3,24
Leite adquirido a Produtores Individuais - Produtores entregam o leite em postos de receção da fábrica; transporte a cargo do produtor	Açores	3,68	3,80	3,16	3,19
Leite biológico	Portugal	3,85	4,00	3,19	3,22



Leite e Produtos Lácteos



Leite e Produtos Lácteos

PREÇOS À SAÍDA DA FÁBRICA - Preços Médios Mensais

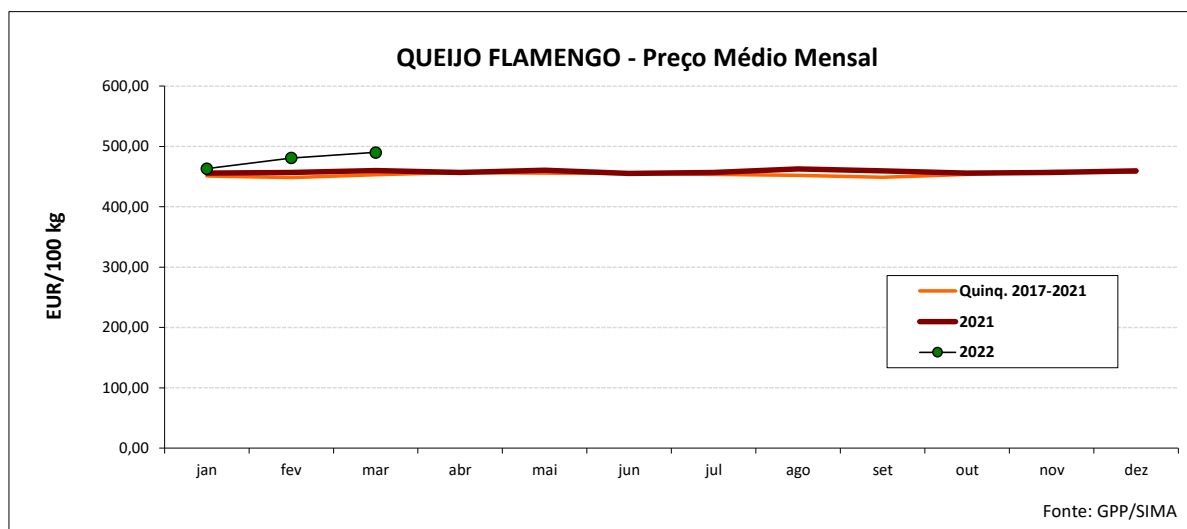
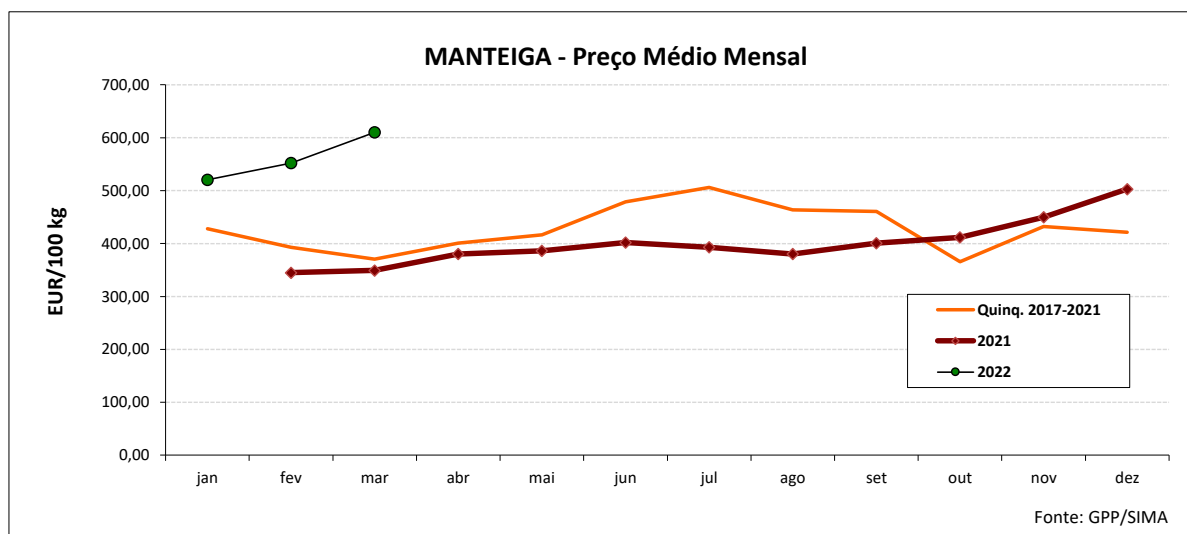
EUR / 100 kg

PRODUTO	março 2022	VARIACÃO PERCENTUAL		
		fevereiro 2022	março 2021	março Quinquénio 2017-2021
Manteiga	610,41	10,5	74,8	64,7
Leite em pó desnatado	328,41	0,6	38,0	63,1
Leite em pó inteiro	377,37	8,7	32,3	28,3
Soro de Leite em pó	107,14	6,4	59,5	58,7
Queijo Flamengo (Bola/Barra)	490,16	1,9	6,5	8,1

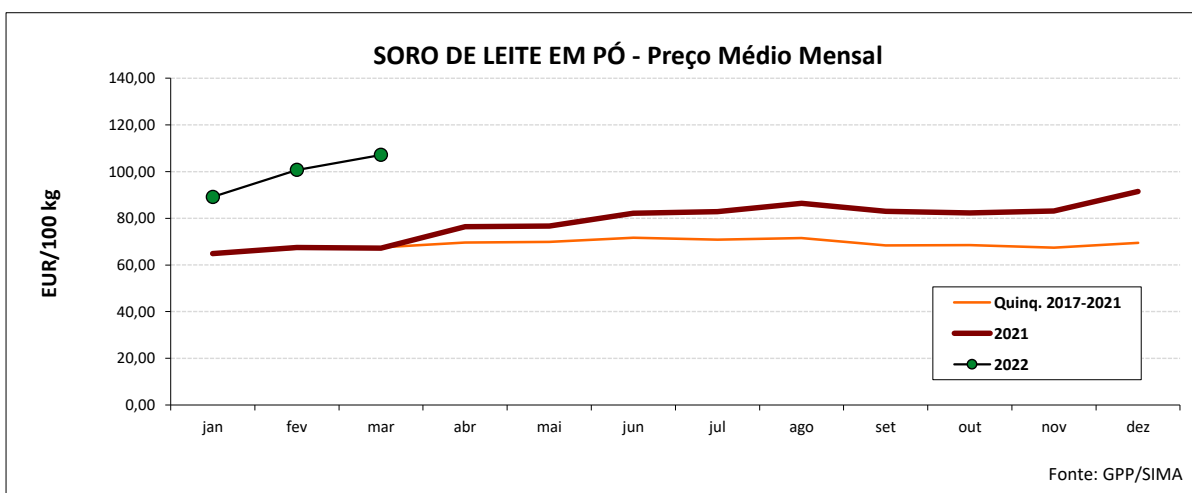
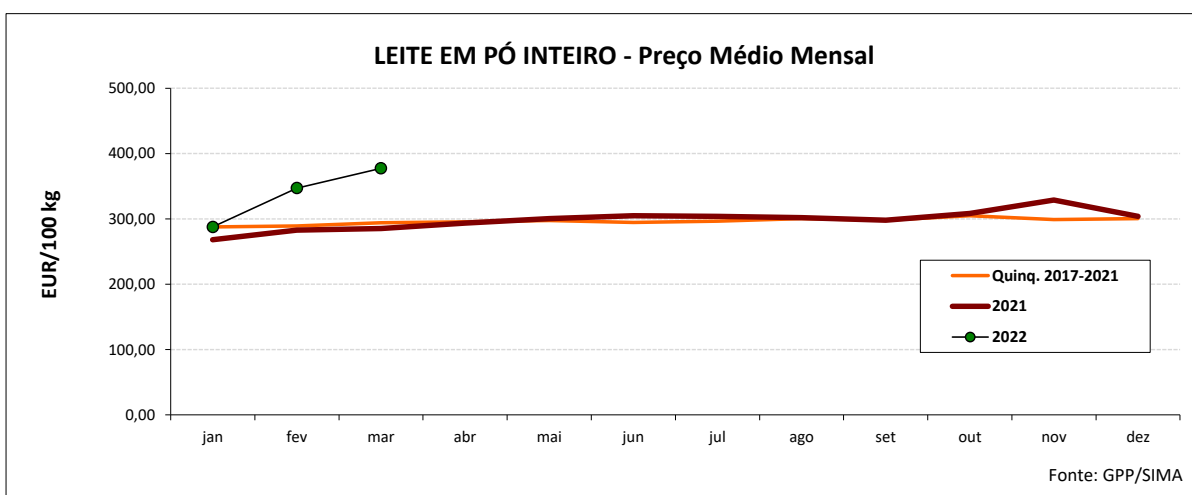
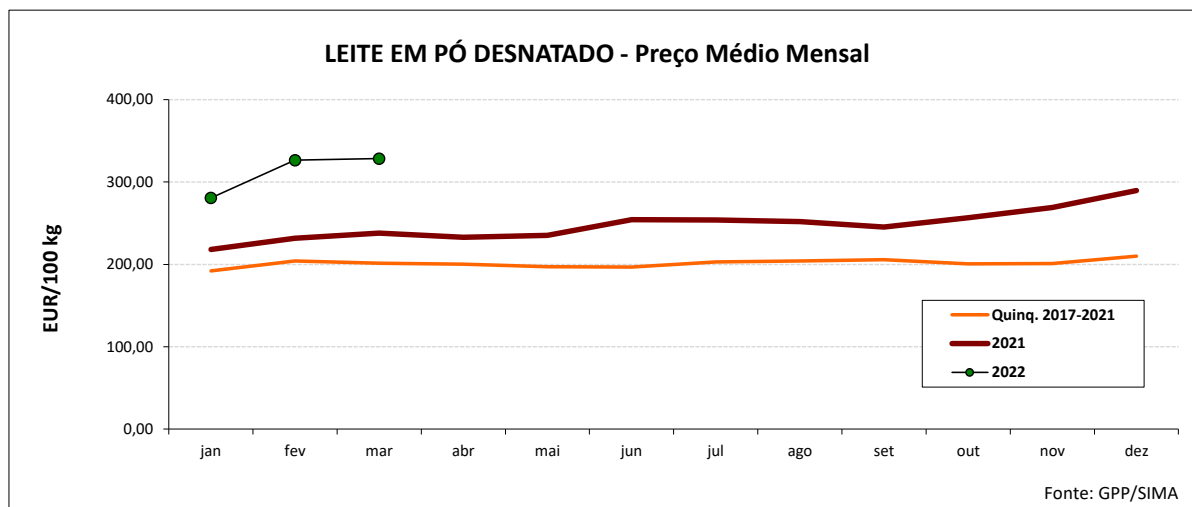
Nota: Os preços da manteiga, do leite em pó inteiro e do soro de leite em pó são comunicados semanalmente à Comissão Europeia - Regulamento (UE) nº 2017/1185, Artigo 11 - Anexo I - 7

n.d. - não disponível

Fonte: GPP/SIMA



Leite e Produtos Lácteos



Leite e Produtos Lácteos

LEITE CRU DE VACA - PREÇOS MÉDIOS À PRODUÇÃO NA UNIÃO EUROPEIA

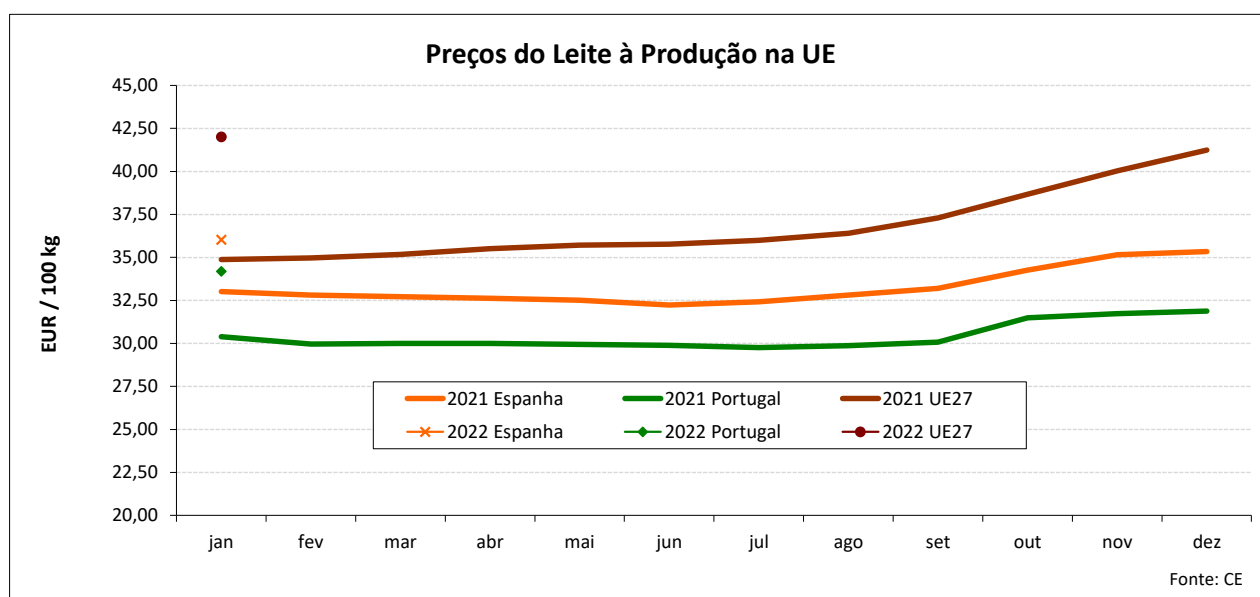
EUR / 100 kg

Estado-membro	janeiro 2022	dezembro 2021	janeiro 2021	VAR % MÉS. ANT.	VAR % MÉS HOM. ANO A.
Bélgica / BE	45,73	45,58	32,87	0,3	39,1
Bulgária / BG	37,61	36,77	32,54	2,3	15,6
República Checa / CZ	39,82	38,00	32,76	4,8	21,6
Dinamarca / DK	43,68	42,49	33,74	2,8	29,5
Alemanha / DE	43,02	42,25	34,71	1,8	23,9
Estónia / EE	38,67	35,78	29,66	8,1	30,4
Irlanda / IE	49,03	48,46	35,64	1,2	37,6
Grécia / GR	44,22	42,99	38,55	2,9	14,7
Espanha / ES	36,02	35,34	33,01	1,9	9,1
França / FR	40,73	39,93	36,94	2,0	10,3
Croácia / HR	36,14	35,23	33,87	2,6	6,7
Itália / IT	39,89	39,50	35,97	1,0	10,9
Chipre / CY	58,22	58,47	58,67	-0,4	-0,8
Letónia / LV	41,72	39,71	29,18	5,1	43,0
Lituânia / LT	44,23	42,85	31,41	3,2	40,8
Luxemburgo / LU	c	c	c		
Hungria / HU	36,01	33,94	30,78	6,1	17,0
Malta / MT	62,00	62,26	53,03	-0,4	16,9
Países Baixos / NL	45,00	43,72	34,25	2,9	31,4
Áustria / AT	42,40	44,16	39,32	-4,0	7,8
Polónia / PL	40,09	40,18	32,91	-0,2	21,8
Portugal / PT	34,19	31,89	30,39	7,2	12,5
Roménia / RO	40,41	35,92	32,44	12,5	24,6
Eslovénia / SI	35,93	35,33	31,95	1,7	12,5
Eslováquia / SK	37,18	35,47	32,17	4,8	15,6
Finlândia / FI	42,38	41,91	38,84	1,1	9,1
Suécia / SE	42,90	43,29	36,68	-0,9	17,0
UE 27	42,00	41,25	34,87	1,8	20,4

Fonte: Comissão Europeia - Regulamento (UE) nº 2017/1185, Artigo 12(a) - Anexo II - 4.(a)

c - dado confidencial

Nota: Os preços de dezembro de DK, DE, CY, AT, SE e UE foram retificados

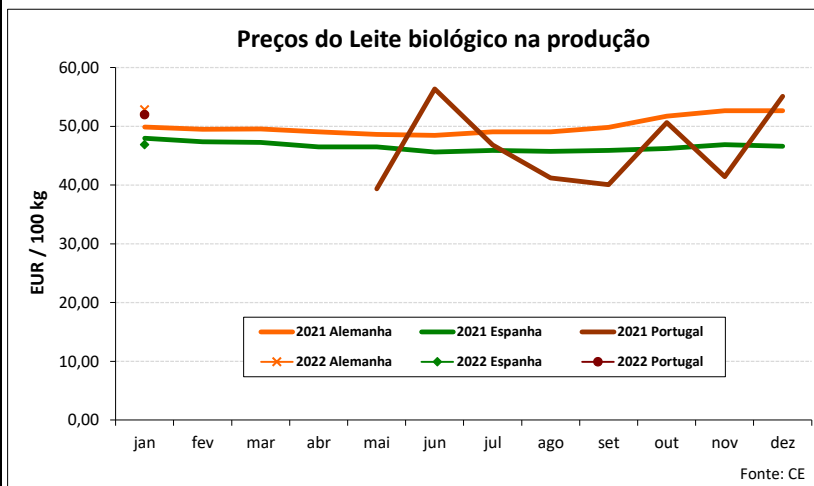


Leite e Produtos Lácteos

LEITE CRU DE VACA BIOLÓGICO

PREÇOS MÉDIOS À PRODUÇÃO

Estado-membro	EUR / 100 kg		VAR % MÊS. ANT.
	janeiro 2022	dezembro 2021	
Bélgica / BE	48,09	48,50	-0,8
Bulgária / BG	47,55	47,58	-0,1
Rep. Checa / CZ	43,58	40,71	7,1
Dinamarca / DK	51,74	50,56	2,3
Alemanha / DE	52,84	52,63	0,4
Estónia / EE	35,77	32,94	8,6
Irlanda / IE			
Grécia / GR			
Espanha / ES	46,89	46,60	0,6
França / FR	47,21	47,90	-1,4
Croácia / HR			
Itália / IT	54,55	54,66	-0,2
Chipre / CY	103,00	109,06	-5,6
Letónia / LV	39,72	38,38	3,5
Lituânia / LT	46,26	46,28	0,0
Luxemburgo / LU			
Hungria / HU			
Malta / MT			
Países Baixos / NL	53,00	52,88	0,2
Áustria / AT	50,53	52,08	-3,0
Polónia / PL	49,00	49,34	-0,7
Portugal / PT	52,00	55,08	-5,6
Roménia / RO			
Eslovénia / SI	44,71	43,72	2,3
Eslováquia / SK	40,76	39,61	2,9
Finlândia / FI			
Suécia / SE	47,64	47,96	-0,7



Fonte: Comissão Europeia - Regulamento (UE) nº 2017/1185, Artigo 12(a) - Anexo II - 4.(a)

RECOLHA TOTAL de LEITE de VACA CRU

(milhares de toneladas)

Estado-membro	janeiro 2022	dezembro 2021	janeiro 2021	VAR % MÊS. ANT.	VAR % MÊS HOM. ANO A.
	Bélgica / BE	376,6	360,8	373,0	4,4
Bulgária / BG	52,0	47,9	53,5	8,4	-2,9
Rep. Checa / CZ	269,5	263,4	264,1	2,3	2,1
Dinamarca / DK	477,1	465,1	476,7	2,6	0,1
Alemanha / DE	2 672,5	2 583,1	2 731,4	3,5	-2,2
Estónia / EE	69,5	67,5	66,9	3,0	3,9
Irlanda / IE	179,9	263,9	187,6	-31,8	-4,1
Grécia / GR	55,3	54,4	57,2	1,6	-3,4
Espanha / ES	630,6	616,8	619,3	2,2	1,8
França / FR	2 061,4	1 999,5	2 107,1	3,1	-2,2
Croácia / HR	35,4	34,0	36,8	4,4	-3,8
Itália / IT	1 114,4	1 081,0	1 108,8	3,1	0,5
Chipre / CY	25,4	25,2	26,1	0,8	-2,6
Letónia / LV	66,2	64,7	63,7	2,3	3,9
Lituânia / LT	109,4	107,6	102,9	1,7	6,3
Luxemburgo / LU					
Hungria / HU	148,1	145,0	145,8	2,2	1,6
Malta / MT	3,4	3,3	3,7	2,4	-7,4
Países Baixos / NL	1 155,6	1 121,5	1 188,0	3,0	-2,7
Áustria / AT	282,0	263,8	268,0	6,9	5,2
Polónia / PL	1 078,7	1 031,6	1 050,1	4,6	2,7
Portugal / PT	157,9	152,5	159,9	3,6	-1,2
Roménia / RO	85,1	82,1	87,4	3,6	-2,6
Eslovénia / SI	49,1	47,7	48,9	3,1	0,5
Eslováquia / SK	70,3	67,5	71,0	4,1	-1,0
Finlândia / FI	192,9	186,4	197,3	3,5	-2,2
Suécia / SE	238,2	229,6	242,8	3,8	-1,9
UE 27	11 656,2	11 365,6	11 737,9	2,6	-0,7

RECOLHA DE LEITE BIOLÓGICO

(milhares de toneladas)

Estado-membro	janeiro 2022	dezembro 2021	VAR % MÊS. ANT.	% Leite Biológico no total Recolha
	Bélgica / BE	8,82	8,05	9,6
Bulgária / BG	0,25	0,27	-6,5	0,5%
Rep. Checa / CZ	2,69	2,61	3,1	1,0%
Dinamarca / DK	62,00	60,00	3,3	13,0%
Alemanha / DE	119,81	112,73	6,3	4,5%
Estónia / EE	0,20	0,30	-31,7	0,3%
Irlanda / IE	0,00	0,00		0,0%
Grécia / GR	1,56	1,26	24,3	2,8%
Espanha / ES	3,94	4,03	-2,1	0,6%
França / FR	102,82	101,58	1,2	5,0%
Croácia / HR	0,00	0,00		0,0%
Itália / IT	21,01	20,73	1,3	1,9%
Chipre / CY	0,28	0,30	-5,8	1,1%
Letónia / LV	4,37	4,40	-0,8	6,6%
Lituânia / LT	3,36	3,20	5,3	3,1%
Luxemburgo / LU				
Hungria / HU	0,00	0,00		0,0%
Malta / MT	0,00	0,00		0,0%
Países Baixos / NL	0,00	0,00		0,0%
Áustria / AT	53,05	51,80	2,4	18,8%
Polónia / PL	3,29	3,24	1,5	0,3%
Portugal / PT	0,46	0,44	3,8	0,3%
Roménia / RO	3,58	2,80	27,9	4,2%
Eslovénia / SI	0,53	0,51	4,9	1,1%
Eslováquia / SK	1,13	1,11	2,5	1,6%
Finlândia / FI	7,23	6,94	4,2	3,8%
Suécia / SE	41,06	40,16	2,2	17,2%
UE 27				

Leite e Produtos Lácteos

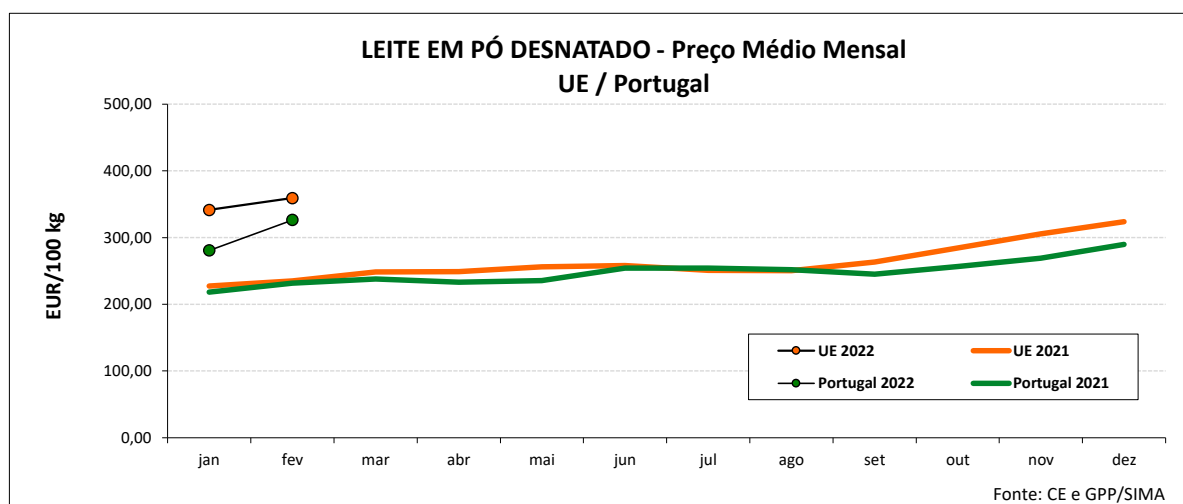
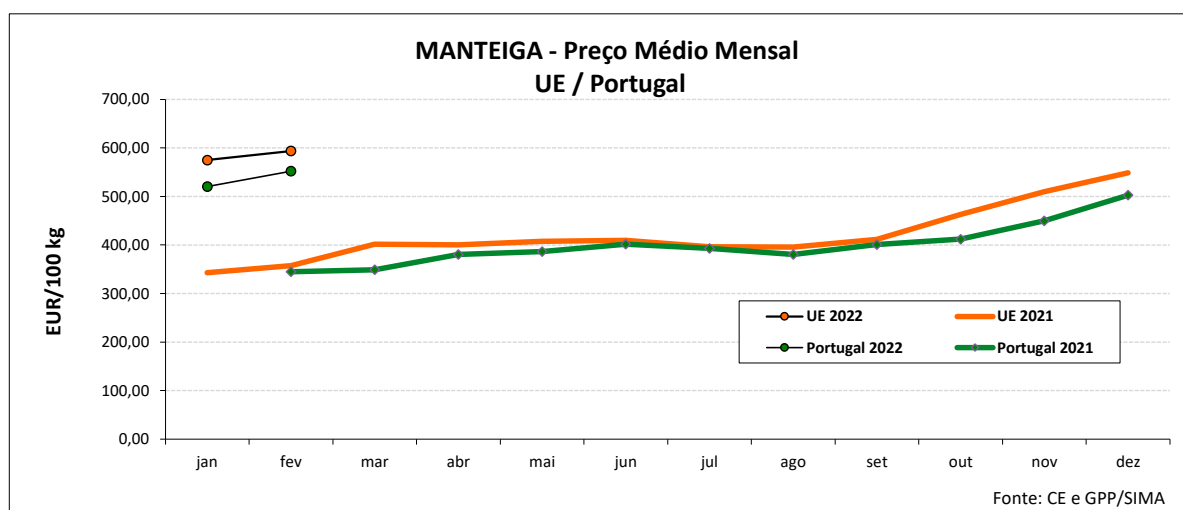
PREÇOS À SAÍDA DA FÁBRICA NA UE - Preços Médios Mensais

EUR / 100 kg

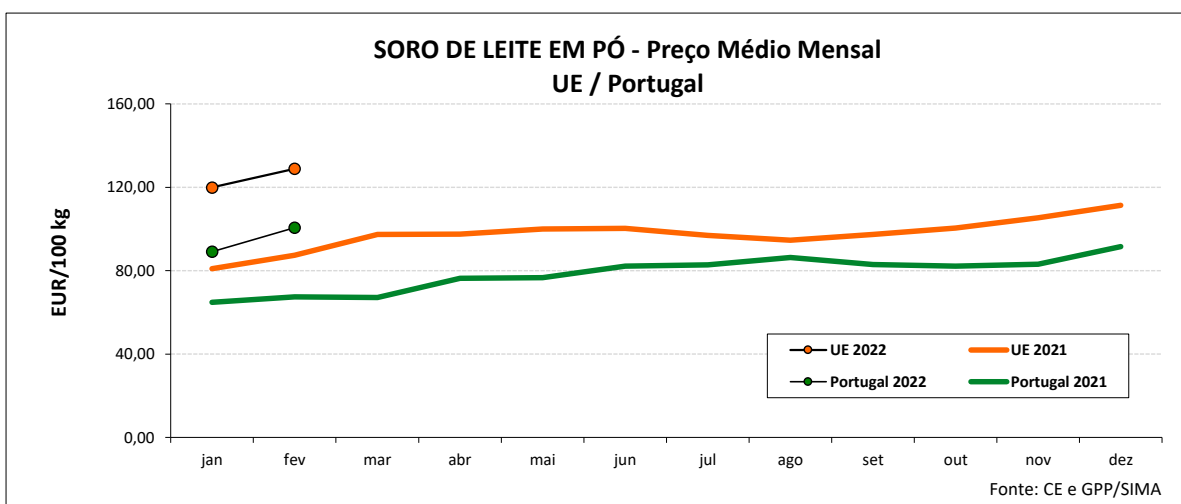
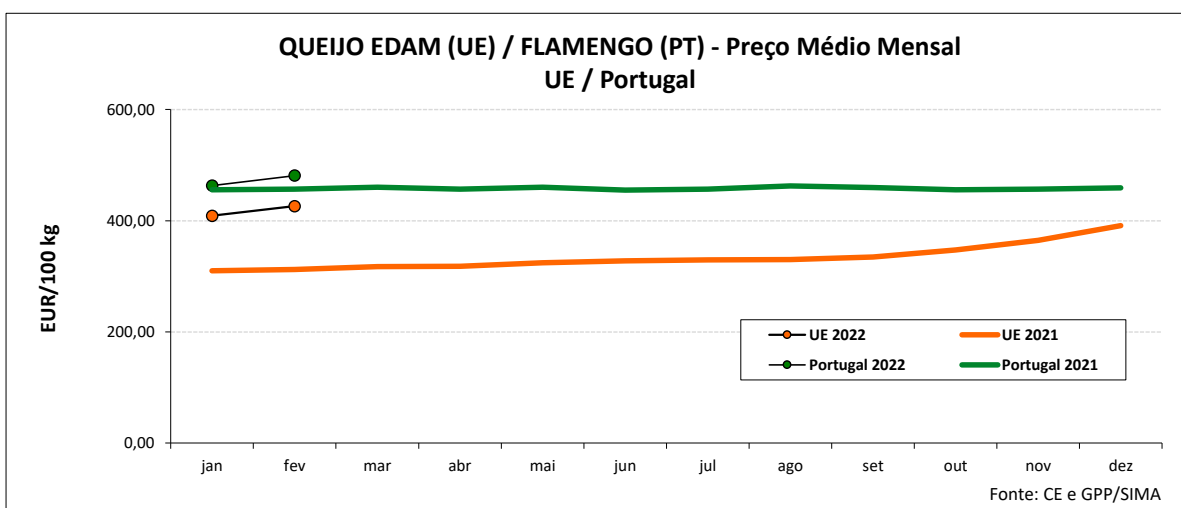
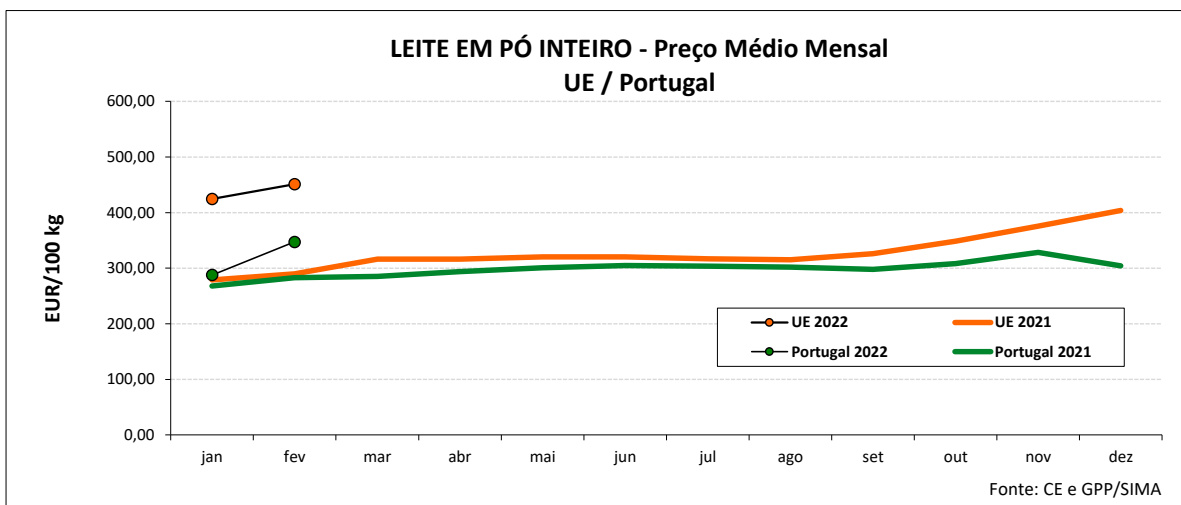
PRODUTO	fevereiro 2022	VARIACÃO PERCENTUAL		
		janeiro 2022	fevereiro 2021	fevereiro Quinquénio 2017-2021
Manteiga	593,91	3,3	66,1	46,9
Leite em pó desnatado	359,17	5,2	52,9	76,1
Leite em pó inteiro	451,01	6,3	55,7	56,9
Queijo Edam	426,19	4,2	36,5	38,2
Soro de leite em pó	128,92	7,5	47,4	53,6

Fonte: Comissão Europeia - Regulamento (UE) nº 2017/1185, Artigo 11 - Anexo I -7

Nota: A partir de 1 de fevereiro de 2020, a média da UE refere-se à UE27 (sem o Reino Unido). Para fins de comparação, as médias da UE (sem o Reino Unido) também foram recalculadas para os últimos 5 anos (2016 a 2020). Os coeficientes de ponderação e a lista dos Estados-Membros incluídos no cálculo das médias da UE também foram atualizados.



Leite e Produtos Lácteos



Leite e Produtos Lácteos

ÍNDICE DE PREÇOS DE PRODUTOS AGRÍCOLAS NO PRODUTOR (Base 2015)

(Continente)

Produto	janeiro 2022	dezembro 2021	janeiro 2021	Var. % Mês ant.	Var. % Mês ano ant.
Leite em natureza	120,53	110,39	106,49	9,2	13,2

FONTE: INE

RECOLHA E TRANSFORMAÇÃO DO LEITE DE VACA - janeiro

(Portugal)

Unidade: tonelada

Produto	2022	2021	Var.% 2021/2020
Recolha de Leite de vaca	157 914	159 895	-1,2
Produtos Lácteos	75 341	80 085	-5,9
Leite para consumo	52 618	58 619	-10,2
Nata para consumo	1 841	1 850	-0,5
Leite em pó gordo e meio gordo	817	849	-3,8
Leite em pó magro	2 175	1 850	17,6
Manteiga	2 665	2 703	-1,4
Queijo	5 378	5 253	2,4
Leites acidificados	9 847	8 962	9,9

FONTE: INE - dados provisórios

COMÉRCIO INTERNACIONAL - janeiro

Unidade: tonelada

Produto	ENTRADAS		SAÍDAS		Var. % 2022/2021 Entradas	Var. % 2022/2021 Saídas
	2022	2021	2022	2021		
Leite/Natas em natureza	5 732	5 898	6 411	5 655	-2,8	13,4
Leite/Natas concentrados	1 569	1 399	3 155	1 726	12,1	82,8
logurte e Quefir	2 346	9 633	1 843	2 956	-75,6	-37,6
Manteiga	546	540	797	514	1,0	55,1
Queijo e Requeijão	4 910	4 315	650	577	13,8	12,5
Soro de leite	1 033	812	2 069	2 424	27,3	-14,7
TOTAL	16 134	22 596	14 925	13 853	-28,6	7,7

Unidade: milhares de EUR

Produto	ENTRADAS		SAÍDAS		Var. % 2021/2020 Entradas	Var. % 2021/2020 Saídas
	2021	2020	2021	2020		
Leite/Natas em natureza	4 705	3 730	3 193	2 934	26,1	8,8
Leite/Natas concentrados	4 705	3 140	10 415	4 668	49,8	123,1
logurte e Quefir	3 135	11 732	2 877	3 471	-73,3	-17,1
Manteiga	1 877	1 834	4 396	1 856	2,3	136,8
Queijo e Requeijão	19 506	15 811	3 111	2 484	23,4	25,2
Soro de leite	2 625	1 530	2 106	2 019	71,6	4,3
TOTAL	36 554	37 778	26 098	17 433	-3,2	49,7

FONTE: INE (dados preliminares)