

Newsletter

Semana 15: 11-04-2022 a 17-04-2022

Fruticultura

FRUTOS FRESCOS - CONJUNTURA SEMANAL - MERCADOS DE PRODUÇÃO

Abacate - No Algarve, a oferta foi média/baixa para o abacate "Hass" e equilibrou a procura. Escoamento normal. Produto com qualidade média. Cotações estáveis.

Amora - No Alentejo, na área de mercado Odemira, a oferta de produto nacional e na europa foi baixa. A procura europeia por este produto continuou alta. Os países de Espanha e Marrocos são os principais produtores e abastecem a europa. Cotações altas (valores estimados).

Framboesa - No Alentejo, na área de mercado Odemira, a oferta de produto nacional e na europa foi baixa. A procura europeia por este produto continuou alta. Os países de Espanha e Marrocos são os principais produtores e abastecem a europa. Cotações altas (valores estimados).

No Algarve, a oferta de framboesa foi média e equilibrou a procura. Escoamento regular tanto para o mercado nacional como para exportação. Cotações estáveis.

Kiwi - Na Região Norte, na área de mercado Entre Douro e Minho a oferta manteve-se média e a procura alta. Escoamento sem dificuldades. Cotações estáveis. Exportação para Espanha.

Na Região Centro, na área de mercado Beira Litoral a procura melhorou (alta) e a oferta acompanhou a procura. Cotações estáveis. Boa qualidade do produto que sai das câmaras. A exportação do produto nacional abrandou mas continuou a contribuir para escoar a produção abundante deste ano. Variedade "Hayward". Produção ao "ar livre".

Laranja - No Algarve a oferta foi média/alta para a laranja "Lanelate" e média/baixa para "Newhall". Procura média. Escoamento fluido. Boa qualidade. Cotações sem alterações.

Limão - Na Região Centro, na área de mercado Montes da Senhora, a oferta de limão continuou abundante e a procura esteve fraca (normal para esta época do ano). Cotações estáveis. Exportação de limão para França. Prevê-se que a produção este ano seja superior ao ano anterior. Modo de produção convencional. A rega é efetuada na maioria dos casos por um sistema de rega gota-a-gota.

No Algarve, a oferta manteve-se média e a procura ligeiramente inferior. Escoamento normal. Boa qualidade comercial. Cotações sem alterações.

Maçã - Na Região Norte, na área de mercado Douro Sul, a oferta continuou alta e a procura baixa. Preços estáveis mas altamente pressionados para que se reduzam mais ainda. Os calibres menores, derivado à elevada oferta, estão a ter baixa aceitação pelo mercado. Apenas os calibres grandes têm procura e mesmo estes revelam dificuldades no escoamento. Algumas cotações mais baixas refletem a maçã atingida pelo granizo. Os calibres mais baixos, normalmente embaladas, são colocados pelos produtores em mercados menos exigentes. Presença no mercado nacional de maçã de vários países da Europa, como a Espanha, França, Itália e Polónia. A maçã atingida pela queda de granizo ou que não cumpriu os requisitos do mercado de frescos, foi canalizada para a indústria. Agricultura convencional em regadio e alguma em sequeiro. A maioria em proteção integrada e alguma produção biológica, residual.

Fruticultura

Na Região Centro, na área de mercado de Leiria, a oferta foi média/alta e a procura baixa. Boa qualidade. Cotações estáveis. Na área de mercado Viseu as cotações da maçã das variedades (Fuji, Golden Delicious, Red Delicious e Royal Gala) mantiveram-se estáveis. Concorrência de maçã de Espanha e Polónia (os países europeus, principalmente a Polónia, devido ao bom ano agrícola, estão a colocar nos principais mercados, fruta a preços muito competitivos).

Na área de mercado Guarda, a oferta foi suficiente para a procura média/baixa. Produto de média qualidade. Cotações estáveis. A Espanha influencia o preço praticado na região. Variedades cultivadas: "Bravo de Esmolfe" (não certificada), "Golden Delicious", "Red Delicious" e "Royal Gala". Todo o sistema de produção é feito ao ar livre, em regadio e em modo de produção biológica.

Na área de mercado Cova da Beira, a oferta de maçã "Golden Delicious "Não Classificado" > 60 mm (única a ser comercializada) foi baixa e a procura também. Cotações estáveis.

Na Região Ribatejo Oeste, na área de mercado Oeste, a oferta de maçã é média e a procura continuou alta. Excelente qualidade do produto. Oscilações nas cotações da maçã.

Meloa - No Algarve a oferta de meloa "Gália", foi média/baixa e equilibrou a procura. O escoamento efetuou-se com algumas dificuldades devido ao alto preço do produto. Cotações sem alterações.

Morango - Na Região Centro, na área de mercado Litoral Centro, a oferta foi abundante e qualidade do produto regional melhorou. A procura subiu induzida pela época festiva da Páscoa. O escoamento efetuou-se com fluidez, apesar dos elevados volumes de morango importado de Espanha. As cotações desceram, sobretudo pela elevada oferta regional conjugada com um aumento da procura importada de Espanha.

Na Região Ribatejo e Oeste, na área de mercado Península de Setúbal a oferta foi média e a procura superior. Cotações sem alterações. Concorrência de produto de Espanha.

No Alentejo, na área de mercado Odemira, as cotações mantiveram-se estáveis. A oferta equilibrou a procura média. Boa qualidade do produto.

No Algarve a oferta foi média e a procura melhorou. Boa qualidade e bom escoamento. Cotações estáveis.

Pera - Na Região Centro, na área de mercado Leiria, a oferta foi média/baixa e a procura baixa. Boa qualidade do produto. Cotações estáveis.

Na Região Ribatejo Oeste, na área de mercado Oeste, a procura pela pera "Rocha" continuou alta. Oscilações nas cotações.

Tangerina - No Algarve a oferta de tangerina "Ortanique" e "Encore" foi média. Procura média. Escoamento regular. Cotações sem alterações.

FRUTOS FRESCOS DE MODO DE PRODUÇÃO BIOLÓGICA - CONJUNTURA SEMANAL - MERCADOS DE PRODUÇÃO

Morango - Na Região do Ribatejo Oeste, na área de mercado Península de Setúbal, a oferta foi média e a procura média/ alta. Cotações estáveis.

Fruticultura

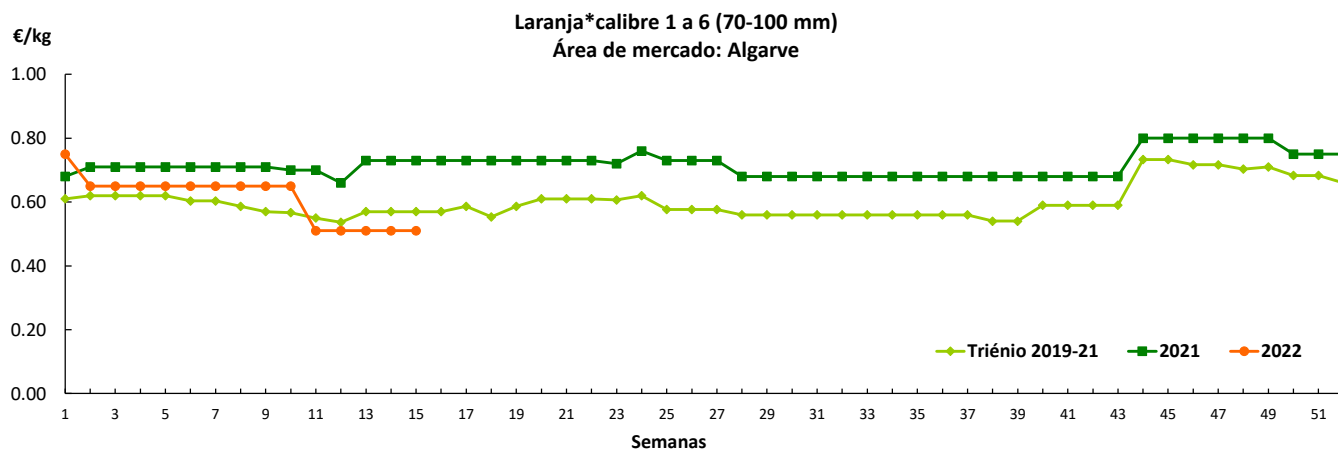
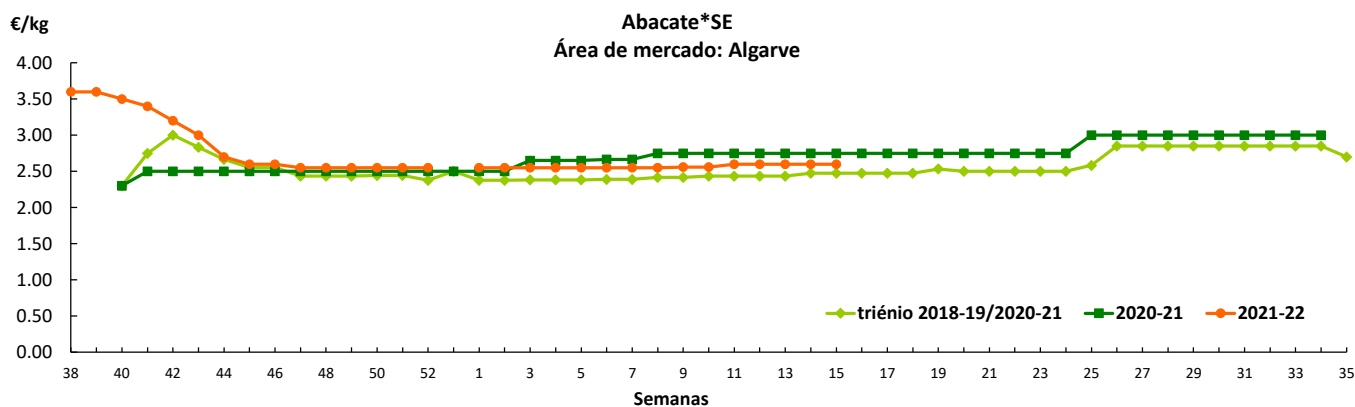
Cotações Médias Nacionais

PRODUTOS	MÉDIA DA SEMANA €/kg	VARIÇÃO PERCENTUAL (%)		
		Semana anterior	Semana Homóloga do ano anterior	Semana Homóloga da Média das Campanhas 2019-2021
Abacate*SE	2.60	0.0	-5.5	5.1
Laranja*SE	0.51	0.0	-30.1	-10.5
Limão*SE	0.63	1.6	0.8	20.6
Kiwi*SE*25/27*(102-125g)	1.51	0.0	-14.2	11.6
Maça*Golden Delicious*SE*70-80 mm	0.64	0.0	-14.7	3.1
Maça*Royal Gala*SE*70-80 mmm	0.74	-1.3	-3.3	-8.8
Meloa*Gália*SE	4.80	0.0	60.0	37.1
Pera*Rocha*SE*65-75 mm	0.93	0.0	-2.1	-12.8
Morango Grado caixa*SE	2.33	3.6	5.9	1.3
Tangerina*SE	0.88	-2.2	-9.3	-13.1

SE - à saída de estação

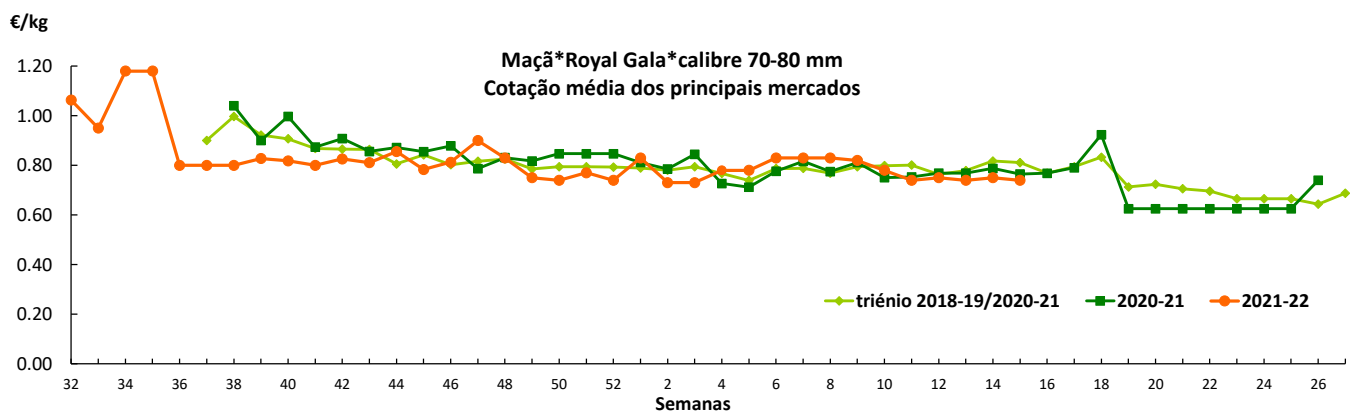
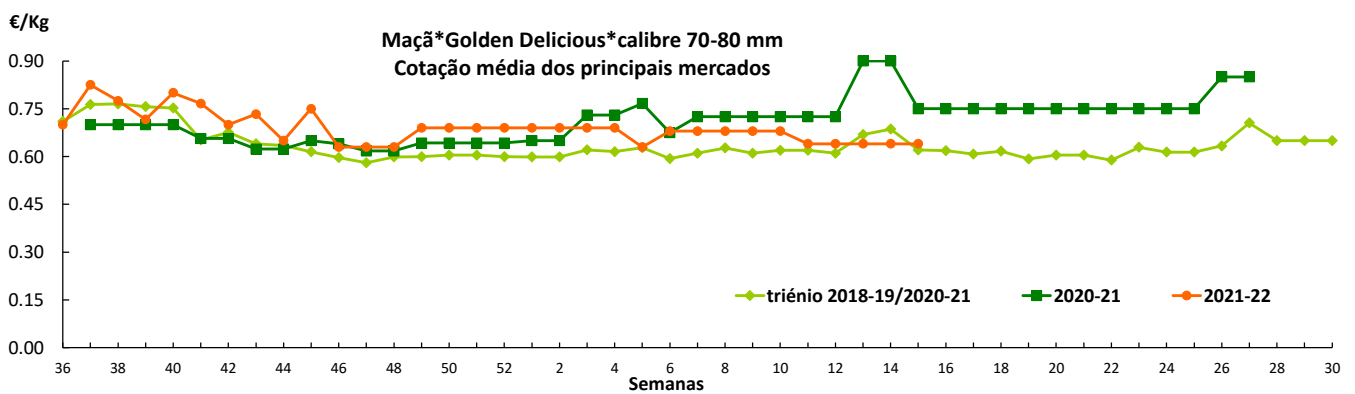
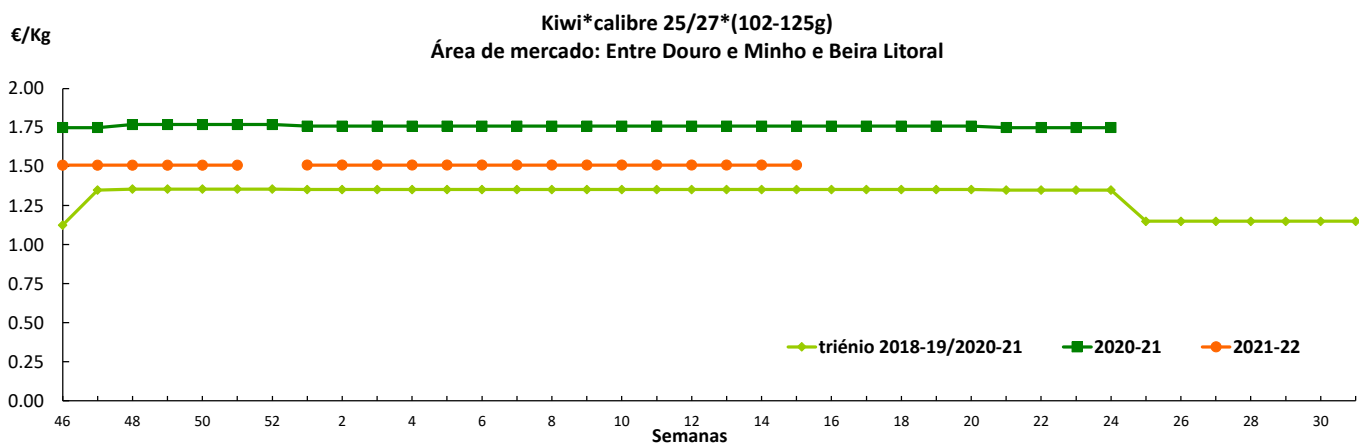
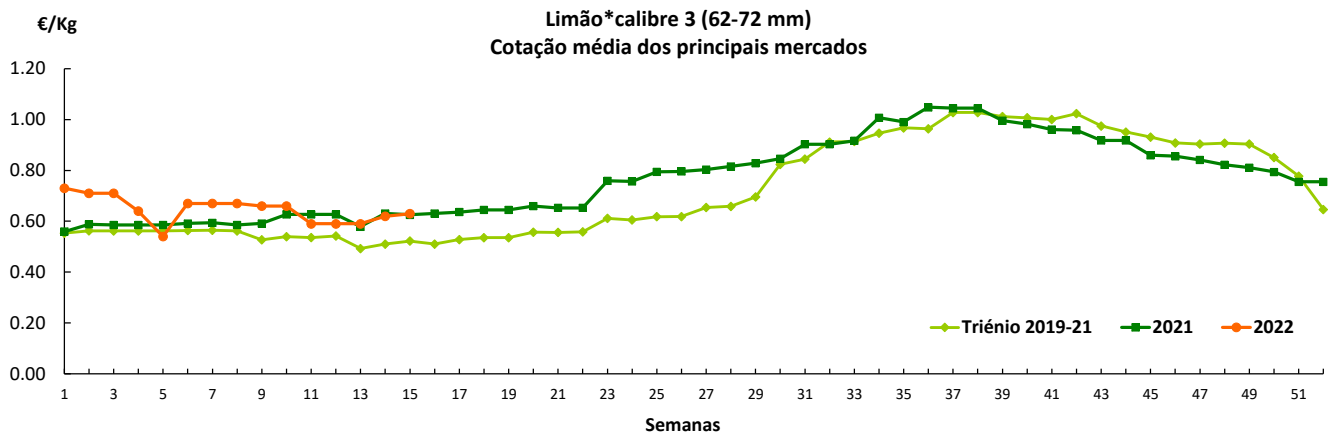
SP - à saída da produção

Gráficos de cotações mais frequentes



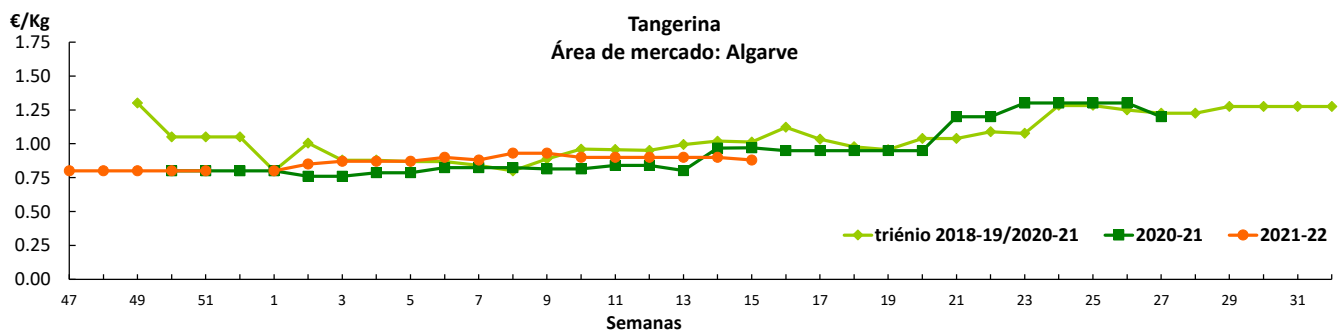
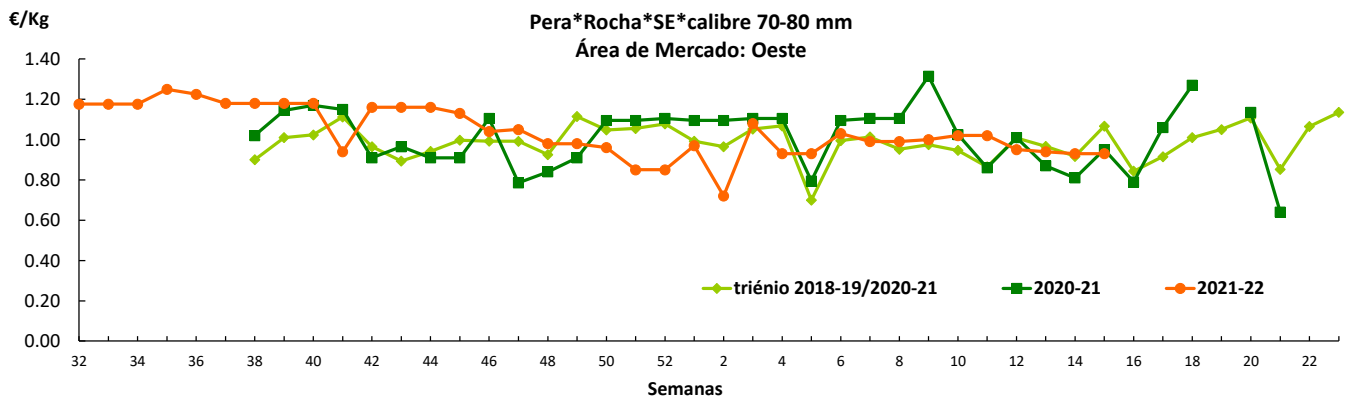
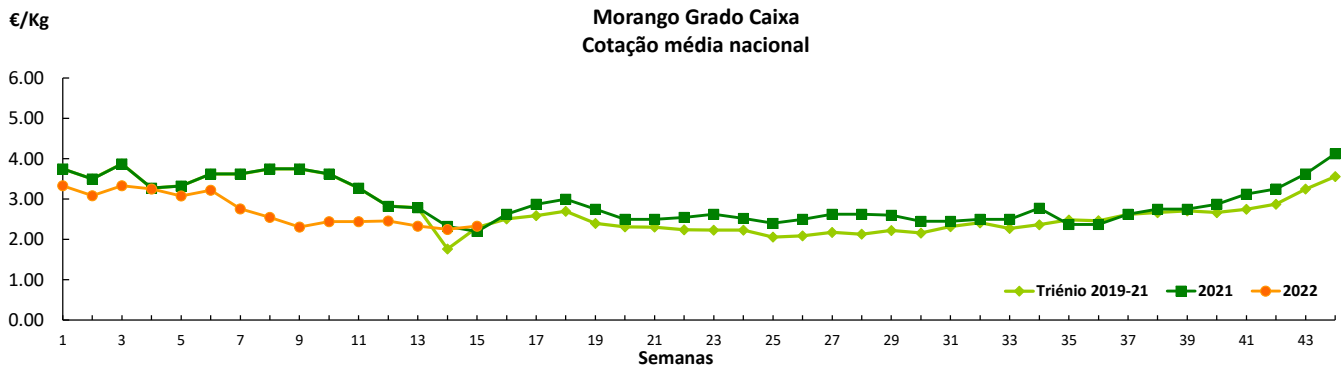
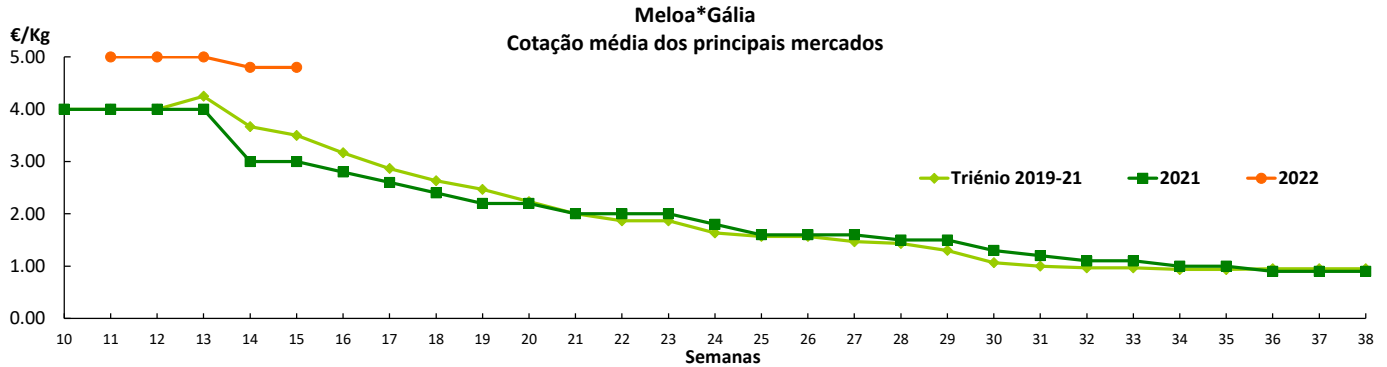
Fruticultura

Gráficos de cotações mais frequentes



Fruticultura

Gráficos de cotações mais frequentes



Fruticultura

FRUTOS FRESCOS - CONJUNTURA SEMANAL - MERCADOS ABASTECEDORES

No Mercado Abastecedor da Região de Lisboa, MARL, registou-se uma atividade normal. Boa procura pelos citrinos (laranja, limão e tangerina), abacate, morango, maçã e pera. O aumento da procura e a melhor qualidade fizeram valorizar ligeiramente a cotação do morango em 4%. O morango nacional foi o mais valorizado devido à melhor qualidade, principalmente o de Palmela. Quanto ao mercado dos produtos importados, verificou-se a presença de ananás, banana, clementina, lima, limão, manga, melão, meloa, papaia, romã e uva. Descida das cotações da lima e papaia do Brasil, morango de Espanha e ananás da Costa Rica. Subida das cotações da meloa "Gália" de Marrocos.

Abacate - Produto nacional do Algarve, das variedades "Bacon", "Hass" e "Reed" com a oferta média e a procura também. Presença de produto importado de Espanha cotações estáveis..

Ananás – Oferta média de ananás importado da Costa Rica. Boa procura. Descida das cotações.

Banana – A oferta de banana da Madeira foi insuficiente face à procura. O abastecimento do mercado foi complementado com uma oferta significativa de banana importada da Costa Rica. O produto nacional foi o mais valorizado. Cotações sem alteração.

Kiwi – Oferta e procura médias de produto nacional, variedade "Hayward" de diversos calibres. Cotações estáveis.

Laranja – A oferta de laranja "Lanelate" do Algarve foi média/alta e a procura alta. Manutenção das cotações.

Lima – Oferta suficiente de lima importada do Brasil. Boa procura. Descida das cotações.

Limão – Oferta alta de limão nacional de diversas regiões. Boa procura. Presença de limão importado de Espanha. Manutenção das cotações.

Maçã – Oferta média/alta de maçã nacional das variedades: "Bravo Esmolfe n/certificada", "Fuji", "Golden Delicious", "Granny Smith", "Red Delicious", "Royal Gala" e "Reineta Parda". Procura normal. Manutenção das cotações

Manga – Oferta equilibrada com a procura média. Produto importado do Brasil, de qualidade média, sem grande dificuldade de escoamento e manutenção das cotações.

Melão - Presença de melão importado do Brasil. Procura média. Manutenção das cotações.

Meloa - Produto importado de Marrocos da variedade "Gália". Subida das cotações.

Morango – Oferta média de morango nacional. Presença de produto importado de Espanha, acondicionado em caixas e cusetes de 250/500 g. Descida das cotações .

Papaia - Oferta suficiente de papaia importada do Brasil. Procura média/alta. Frutos com boa apresentação, acondicionados em tabuleiro. Boa procura. Descida das cotações.

Pera – Oferta significativa de pera da variedade "Rocha" e da pera "Packam's Triumph" da África do Sul. Procura alta. Manutenção das cotações

Tangerina - Oferta significativa de tangerina do Algarve das variedades "Encore" e "Ortanique". Manutenção das cotações.

Uva – Produto importado do Chile e da África do Sul, das variedades branca e rosada. A uva "Branca" s/grainha foi a mais valorizada. Cotações estáveis.

O Mercado Abastecedor de Coimbra, MAC, registou-se um maior número e volume de transações na semana 15. O aumento da oferta foi responsável pela queda das cotações do morango categoria I. Quanto aos produtos importados registou-se uma descida das cotações da lima e papaia do Brasil. Subida das cotações do ananás da Costa Rica.

Fruticultura

O Mercado Abastecedor do Porto, MAP manteve-se bem abastecido de todos os produtos acompanhados, principalmente da fruta da época (laranja, maçã, morango, pera e tangerina). A procura esteve pouco animada mas houve maior interesse pelo abacate, banana, laranja, maçã, morango, pera e tangerina. As cotações registaram uma subida para o morango e para a tangerina “Encore”, calibre XXX (> 78 mm). Quanto aos produtos importados continuou a registar-se uma presença significativa de ananás da Costa Rica, banana (de várias procedências), limão, morango e nêspera de Espanha, meloa gália de Marrocos, lima, manga, melão e papaia do Brasil, uva de África do Sul, do Perú e do Chile. As cotações subiram para o morango de Espanha e banana da Costa Rica. Descida das cotações para a lima e melão do Brasil.

Abacate - Oferta suficiente tanto para o nacional como para o importado da África do Sul, de boa qualidade, sem grande dificuldade de escoamento. Cotações estáveis.

Ananás - Oferta suficiente importado da Costa Rica, de boa qualidade, sem grande dificuldade de escoamento e manutenção das cotações.

Anona - Oferta média importada de Espanha, de boa qualidade, sem grande dificuldade de escoamento e manutenção das cotações.

Banana - Oferta suficiente para a nacional e para a importada de Angola e da Costa Rica, de boa qualidade e sem dificuldade de escoamento. Subida das cotações da banana da costa Rica. Procura média.

Kiwi - Oferta média, de boa qualidade, sem grande dificuldade de escoamento e cotações estáveis.

Laranja - Oferta suficiente da variedade "Lanelate", de boa qualidade, sem grande dificuldade de escoamento e cotações estáveis. Fim de campanha para a laranja "Newhall".

Lima - Oferta suficiente, importada do Brasil, de boa qualidade, sem grande dificuldade de escoamento e descida das cotações.

Limão - Oferta suficiente tanto para o nacional como para o importado de Espanha, de boa qualidade, sem grande dificuldade de escoamento e manutenção das cotações.

Maçã - Oferta média das variedades "Golden Delicious", "Granny Smith," "Red Delicious" e "Royal Gala", de boa qualidade, sem grande dificuldade de escoamento e cotações estáveis. Procura média.

Manga - Oferta suficiente equilibrada com a procura. Produto importado do Brasil, de boa qualidade, sem grande dificuldade de escoamento e cotações estáveis.

Melão - Oferta suficiente, importado do Brasil, de boa qualidade, sem grande dificuldade de escoamento e descida das cotações.

Meloa - Oferta média, importada de Marrocos, de boa qualidade, sem grande dificuldade de escoamento e manutenção das cotações

Morango - Oferta média tanto para o nacional como para o importado de Espanha e de boa qualidade. Escoamento sem dificuldades e subida das cotações

Papaia - Oferta suficiente, importada do Brasil, de boa qualidade, sem grande dificuldade de escoamento e manutenção das cotações. Procura média.

Pera - Oferta suficiente tanto para a nacional da variedade "Rocha" como para a importada de África do Sul da variedade "Packam's", de boa qualidade, sem grande dificuldade de escoamento e manutenção das cotações.

Tangerina - Oferta média, de boa qualidade e sem grande dificuldade de escoamento. Subida das cotações para a tangerina “Encore”, calibre XXX (> 78 mm).

Uva - Oferta suficiente de produto importado do de África do Sul, do Chile e do Perú, de boa qualidade, sem grande dificuldade de escoamento. Manutenção das cotações.

Fruticultura

Frutos Frescos Comércio Internacional (janeiro e fevereiro)

Produto	2021		2022		Variação	
	Importações	Exportações	Importações	Exportações	Importações	Exportações
	tonelada				%	
Abacates	1 296.7	2 114.0	934.3	2 523.6	-28	19
Abrunhos						
Airelas/Mirtilos	207.8	43.0	254.9	90.8	23	111
Ameixas	523.4	340.9	393.8	880.0	-25	158
Amoras	69.9	254.4	31.5	414.0	-55	63
Ananases/Abacaxis	7 689.1	3 072.6	9 036.6	3 583.5	18	17
Bananas frescas	35 468.5	6 180.1	33 637.6	5 206.5	-5	-16
Cerejas	29.5	35.2	77.3	70.0	162	99
Clementinas	7 608.2	4 332.1	5 937.8	5 192.1	-22	20
Damascos	19.1	0.7	72.8	0.3	280	-64
Diospiros	1 337.8	180.3	1 585.6	316.2	19	75
Duriões	5.2		7.8		52	
Figos Frescos	1.6		26.4		1 528	
Framboesas	174.3	1 129.9	59.1	1 746.0	-66	55
Ginjas						
Goiabas/Mangas	6 057.2	2 785.2	6 218.3	1 752.6	3	-37
Groselhas	54.2	0.3	32.3	0.3	-40	-25
Kiwis	915.0	6 049.6	819.1	7 189.8	-10	19
Laranjas	10 515.5	13 192.1	9 617.3	12 866.8	-9	-2
Limas	482.6	431.8	600.7	339.6	24	-21
Limões	1 193.5	452.4	787.4	426.5	-34	-6
Maçãs	8 922.1	4 300.2	4 328.4	10 327.9	-51	140
Maçãs para cidra						
Marmelos	5.0	0.4	2.7	3.7	-45	876
Melancias	370.1	33.5	468.5	63.6	27	90
Melões	2 842.1	86.5	3 479.6	306.2	22	254
Morangos	2 938.5	224.0	3 377.2	256.9	15	15
Nectarinas	329.1	26.2	648.9	5.6	97	-79
Papaias/Mamões	1 830.3	299.0	1 893.8	370.1	3	24
Peras	1 761.2	17 143.9	2 097.9	28 294.9	19	65
Peras para perada	4.9					
Pêssegos	175.5	42.1	475.1	1.7	171	-96
Satsumas		68.7		37.5		-45
Tangerinas	1 925.3	291.8	1 874.7	266.8	-3	-9
Toranjás e Pomelos	155.1	55.1	215.7	141.9	39	158
Uvas de mesa	5 598.9	199.0	6 168.1	364.4	10	83
Outras uvas	132.8	7.2	106.7	17.2	-20	138
Outros pequenos citrinos		5.8		1.7		-71
Outros citrinos frescos	11.5	10.8	0.7	4.2	-94	-61
Outros frutos frescos	863.9	48.7	937.8	91.2	9	87

Fonte:INE

Fruticultura
Frutos Frescos
Comércio Internacional (janeiro e fevereiro)

Produto	2021		2022		Variação		Saldo exportações- importações 2021
	Importações	Exportações	Importações	Exportações	Importações	Exportações	
	1 000 euros				%		1 000 euros
Abacates	2 585.9	5 520.9	2 210.9	5 662.7	-15	3	3 452
Abrunhos							
Airelas/Mirtilos	1 179.2	284.3	1 486.8	538.3	26	89	-949
Ameixas	786.8	386.4	564.0	829.3	-28	115	265
Amoras	335.4	2 227.4	247.8	3 557.1	-26	60	3 309
Ananases/Abacaxis	5 121.7	2 293.9	6 721.9	2 807.5	31	22	-3 914
Bananas frescas	20 090.6	4 262.9	20 961.4	3 866.0	4	-9	-17 095
Cerejas	172.5	90.7	283.6	203.3	64	124	-80
Clementinas	5 148.4	4 054.8	3 632.9	4 844.1	-29	19	1 211
Damascos	19.1	0.8	75.2	0.5	293	-35	-75
Diospiros	1 391.1	227.2	1 500.9	216.5	8	-5	-1 284
Duriões	7.4		10.9	0.1	47		-11
Figos Frescos	6.3	0.1	19.4	2.1	209	1 866	-17
Framboesas	1 254.8	8 905.6	418.3	11 717.9	-67	32	11 300
Ginjas			1.0	0.6			
Goiabas/Mangas	9 649.5	4 249.5	9 604.4	2 758.4	0	-35	-6 846
Groselhas	117.0	2.6	85.0	1.6	-27	-38	-83
Kiwis	1 476.1	8 742.9	1 357.1	10 789.7	-8	23	9 433
Laranjas	4 222.9	8 595.7	3 520.7	8 757.9	-17	2	5 237
Limas	514.9	334.2	705.1	403.7	37	21	-301
Limões	830.5	410.1	446.8	361.0	-46	-12	-86
Maças	6 484.1	2 684.8	3 358.2	5 726.8	-48	113	2 369
Maças para cidra							
Marmelos	6.0	0.5	2.4	0.8	-60	54	-2
Melancias	147.9	17.4	455.8	55.4	208	219	-400
Melões	2 079.4	96.9	2 680.9	253.9	29	162	-2 427
Morangos	8 927.7	658.5	10 488.8	960.6	17	46	-9 528
Nectarinas	466.6	18.2	788.0	8.9	69	-51	-779
Papaias/Mamões	3 754.6	691.0	4 176.4	910.1	11	32	-3 266
Peras	1 533.2	15 508.6	1 983.8	25 279.5	29	63	23 296
Peras para perada	4.9						
Pêssegos	158.6	30.6	461.5	5.0	191	-84	-456
Satsumas		62.7		39.3		-37	39
Tangerinas	1 584.9	184.3		231.7	3	26	232
Toranjás e Pomelos	97.1	85.4	128.7	327.7	33	284	199
Uvas de mesa	10 806.5	456.1	12 376.3	912.1	15	100	-11 464
Outras uvas	401.3	16.3	220.4	32.6	-45	101	-188
Outros pequenos citrinos		4.9		2.1		-57	2
Outros citrinos frescos	9.0	10.0	2.0	1.9	-78	-81	0
Outros frutos frescos	1 583.4	95.1	2 384.9	154.5	51	63	-2 230

Fonte:INE

Fruticultura

FRUTOS SECOS E SECADOS - CONJUNTURA SEMANAL - MERCADOS DE PRODUÇÃO

Alfarroba - No Algarve, a oferta de alfarroba "inteira" equilibrou a procura média/baixa. O produto está muito valorizado, porque este ano a produção foi menor. A oferta de alfarroba "grainha" equilibrou a procura média/baixa. A oferta de alfarroba "triturado grosso" equilibrou a procura média/baixa. Boa qualidade do produto. Bom escoamento. Cotações estáveis.

Amêndoa - No Algarve, a oferta foi baixa e a procura também. Concorrência do miolo de amêndoa da região Norte e do Alentejo. Escoamento pontual. Cotações estáveis.

Pinhão - No Alentejo, na área de mercado Alentejo Litoral, a oferta foi fraca de pinhão nacional. Forte influencia dos mercados externos na cotação do pinhão. Muito pinhão externo a ser comercializado no mercado nacional.

Comércio Internacional (janeiro e fevereiro)

Produto	2021		2022		Variação		
	Importações	Exportações	Importações	Exportações	Importações	Exportações	
				tonelada		%	
Alfarroba							
Inteira	3.0	953.6	5.9	3 132.2	98	228	
Prod derivados de semente	178.8	1 210.3	100.1	2 011.9	-44	66	
Sementes inteiras c/ casca	1.1	1 126.1		1 719.5		53	
Amêndoa com Casca	75.5	552.0	80.8	1 580.6	7	186	
Amêndoa sem Casca	532.8	137.1	584.2	322.0	10	135	
Amendoim com Casca	471.8	35.4	522.3	0.1	11	-100	
Amendoim sem Casca	663.3	9.7	1 035.7	2.0	56	-79	
Avelã com Casca	1.2	0.1	0.3	0.1	-73	325	
Avelã sem Casca	65.8	1.0	60.4	7.3	-8	598	
Banana Seca	7.6		28.4			276	
Castanha com Casca	54.8	679.4	54.0	978.9	-2	44	
Castanha sem Casca	0.8	44.8	10.8	187.5	1 270	318	
Figo Seco	60.5	21.6	54.0	4.6	-11	-79	
Noz com Casca	118.4	3.4	77.8	10.8	-34	214	
Noz sem Casca	265.1	12.1	300.9	5.3	14	-57	
Passas de Uva	178.9	8.2	208.9	18.4	17	123	
Pinhão	15.1	134.3					
Tâmaras	93.8	3.0	103.0	1.7	10	-43	
Outros Frutos Secos e Secados	670.9	55.0	639.7	34.8	-5	-37	

Produto	2021		2022		Variação		Saldo exportações-importações 2022
	Importações	Exportações	Importações	Exportações	Importações	Exportações	
				1 000 €		%	
Alfarroba							
Inteira	4.5	351.1	11.0	1 361.4	144	288	1 350
Prod. derivados de semente	473.1	1 385.1	383.1	7 113.4	-19	414	6 730
Sementes inteiras c/ casca	3.1	8 543.6		22 046.6		158	22 047
Amêndoa com Casca	290.7	881.6	352.5	2 763.1	21	213	2 411
Amêndoa sem Casca	2 643.8	982.9	3 009.4	1 876.7	14	91	-1 133
Amendoim com Casca	664.7	52.8	1 006.7	0.4	51	-99	-1 006
Amendoim sem Casca	919.4	18.6	1 389.6	2.8	51	-85	-1 387
Avelã com Casca	4.8	0.1	2.2	0.1	-55	164	-2
Avelã sem Casca	419.2	10.2	386.2	59.2	-8	479	-327
Banana Seca	62.9		116.7		86		-117
Castanha com Casca	117.3	2 091.8	172.3	2 049.7	47	-2	1 877
Castanha sem Casca	4.5	77.7	17.3	626.7	283	707	609
Figo Seco	133.4	26.2	155.9	14.0	17	-47	-142
Noz com Casca	332.9	6.8	314.0	40.1	-6	491	-274
Noz sem Casca	1 556.0	69.5	2 005.2	29.8	29	-57	-1 975
Passas de Uva	307.6	24.1	457.5	42.6	49	77	-415
Pinhão	321.3	2 141.4					
Tâmaras	328.0	7.8	297.5	7.3	-9	-7	-290
Outros Frutos Secos e Secados	3 291.4	239.7	3 593.6	139.3	9	-42	-3 454

Fonte:INE

Para consulta de preços de produtos agrícolas consultar o site www.gpp.pt/Cot/
O SIMA no Facebook - <http://www.facebook.com/SIMA.Portugal>

O conhecimento do mercado é a chave do sucesso!
O SIMA disponibiliza informação essencial para os empresários agrícolas e outros agentes tomarem as melhores decisões

Coordenação Central

Gabinete de Planeamento, Políticas e Administração Geral

Direção de Serviços de Estatística

Divisão de Estatística

SISTEMA DE INFORMAÇÃO DE MERCADOS AGRÍCOLAS

Praça do Comércio, 1149-010 Lisboa

tel: 213 234 600

E-mail: sima@gpp.pt