

## Newsletter

Semana 14: 04-04-2022 a 10-04-2022

## Fruticultura

## FRUTOS FRESCOS - CONJUNTURA SEMANAL - MERCADOS DE PRODUÇÃO

**Abacate** - No Algarve, a oferta foi média/baixa para o abacate "Hass" e equilibrou a procura. Escoamento normal. Produto com qualidade média. Cotações estáveis.

**Amora** - No Alentejo, na área de mercado Odemira, a oferta de produto nacional e na europa foi baixa. A procura europeia por este produto continuou alta. Os países de Espanha e Marrocos são os principais produtores e abastecem a europa. Cotações altas (valores estimados).

**Framboesa** - No Alentejo, na área de mercado Odemira, a oferta de produto nacional e na europa foi baixa. A procura europeia por este produto continuou alta. Os países de Espanha e Marrocos são os principais produtores e abastecem a europa. Cotações altas (valores estimados).

No Algarve, a oferta de framboesa foi média e equilibrou a procura. Escoamento regular tanto para o mercado nacional como para exportação. Cotações sem alterações.

**Kiwi** - Na Região Norte, na área de mercado Entre Douro e Minho a oferta manteve-se média e a procura alta. Escoamento sem dificuldades. Cotações estáveis. Exportação para Espanha.

Na Região Centro, na área de mercado Beira Litoral a procura melhorou e a oferta foi média. Cotações estáveis. Boa qualidade do produto que sai das câmaras. A exportação do produto nacional abrandou mas continuou a contribuir para escoar a produção abundante deste ano. Variedade "Hayward". Produção ao "ar livre".

**Laranja** - No Algarve a oferta de laranja "Newhall" e "Lanelate" foi média/alta e a procura média. Escoamento fluido. Boa qualidade. Escoamento fraco. Subida da cotação mínima e descida da máxima da laranja "Lanelate", calibre 4, 5 e 6.

**Limão** - Na Região Centro, na área de mercado Montes da Senhora, a oferta de limão continuou abundante e a procura esteve fraca (normal para esta época do ano). Cotações estáveis. Exportação de limão para França. Prevê-se que a produção este ano seja superior ao ano anterior. Modo de produção convencional. A rega é efetuada na maioria dos casos por um sistema de rega gota-a-gota.

No Algarve, a oferta manteve-se média e a procura ligeiramente inferior. Escoamento normal. Boa qualidade comercial. Subida das cotações mínimas e das mais frequentes e descida da cotação máxima do limão comercializado em caixa.

**Maçã** - Na Região Norte, na área de mercado Douro Sul, a oferta continuou alta e a procura baixa. Preços estáveis, mas altamente pressionados para que se reduzam mais ainda. Os calibres menores, devido à elevada oferta, não estão a ter aceitação pelo mercado. Apenas os calibres grandes têm procura e mesmo estes revelam dificuldades no escoamento. Algumas cotações mais baixas refletem a maçã atingida pelo granizo. Os calibres mais baixos, normalmente embaladas, são colocados pelos produtores em mercados menos exigentes. Presença no mercado nacional de maçã de vários países da Europa, como a Espanha, França, Itália e Polónia. A maçã atingida pela queda de granizo ou que não cumpriu os requisitos do mercado de frescos, foi canalizada para a indústria. Agricultura convencional em regadio e alguma em sequeiro. A maioria em proteção Integrada e alguma produção biológica, residual.

---

## Fruticultura

---

Na Região Centro, na área de mercado de Leiria, a oferta foi média/alta e a procura baixa. Boa qualidade. Cotações estáveis. Na área de mercado Viseu as cotações da maçã das variedades (Fuji, Golden Delicious, Red Delicious e Royal Gala) mantiveram-se estáveis. Concorrência de maçã de Espanha e Polónia (os países europeus, principalmente a Polónia, devido ao bom ano agrícola, estão a colocar nos principais mercados, fruta a preços muito competitivos).

Na área de mercado Guarda, a oferta foi suficiente para a procura média/baixa. Produto de média qualidade. Cotações estáveis. A Espanha influencia o preço praticado na região. Variedades cultivadas: "Bravo de Esmolfe" (não certificada), "Golden Delicious", "Red Delicious" e "Royal Gala". Todo o sistema de produção é feito ao ar livre, em regadio e em modo de produção biológica.

Na área de mercado Cova da Beira, a oferta de maçã "Golden Delicious "Não Classificado" > 60 mm (única a ser comercializada) foi baixa e a procura também. Cotações estáveis.

Na Região Ribatejo Oeste, na área de mercado Oeste, a oferta de maçã é média e a procura continuou alta. Excelente qualidade do produto. Oscilações nas cotações da maçã.

**Meloa** - No Algarve a oferta de meloa "Gália", foi média/baixa e equilibrou a procura. O escoamento efetuou-se com algumas dificuldades devido ao alto preço do produto. Descida ligeira da cotação mais frequente.

**Morango** - Na Região Centro, na área de mercado Litoral Centro, a oferta tem aumentado e a procura baixou. Qualidade média a fraca. Descida das cotações do morango comercializado cuvetes

Na Região Ribatejo e Oeste, na área de mercado Península de Setúbal a oferta equilibrou a procura média. Descida da cotação máxima e da mais frequente do morango comercializado em caixa. Concorrência de produto de Espanha.

No Alentejo, na área de mercado Odemira, as cotações não se alteraram. A oferta equilibrou a procura média. Boa qualidade do produto.

No Algarve a oferta foi média e a procura esteve inferior. Boa qualidade e bom escoamento. Cotações sem alteração.

**Pera** - Na Região Centro, na área de mercado Leiria, a oferta foi média/baixa e a procura baixa. Boa qualidade do produto. Cotações estáveis.

Na Região Ribatejo Oeste, na área de mercado Oeste, a procura pela pera "Rocha" continuou alta. Oscilações nas cotações.

**Tangerina** - No Algarve a oferta de tangerina "Ortanique" e "Encore" foi média. Procura média. Escoamento regular. Descida das cotações da variedade "Ortanique".

## FRUTOS FRESCOS DE MODO DE PRODUÇÃO BIOLÓGICA - CONJUNTURA SEMANAL - MERCADOS DE PRODUÇÃO

**Morango** - Na Região do Ribatejo Oeste, na área de mercado Península de Setúbal, a oferta foi de novas produções. A oferta foi baixa e a procura alta. Cotações sem alteração.

## Fruticultura

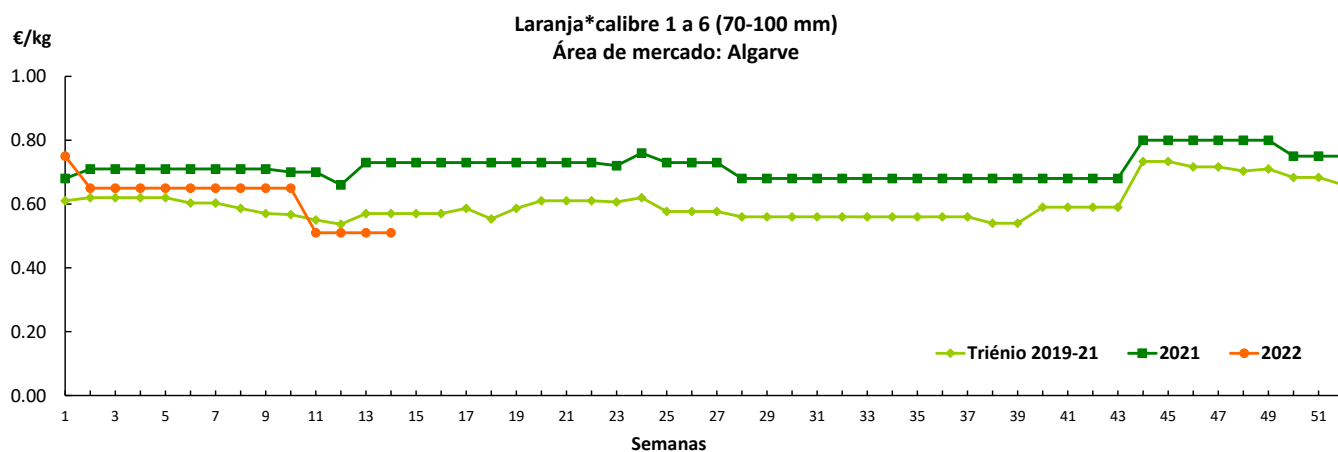
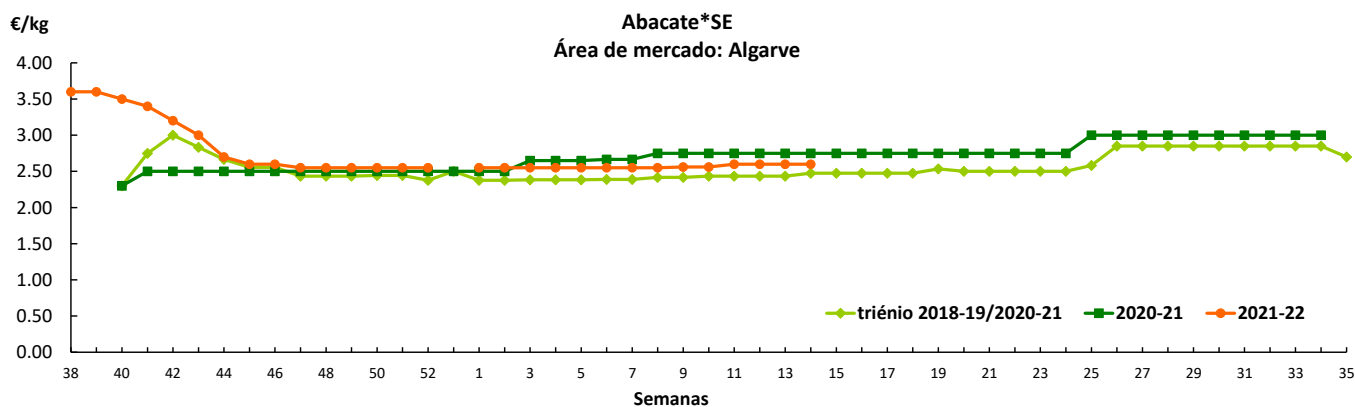
## Cotações Médias Nacionais

PRODUTOS	MÉDIA DA SEMANA €/kg	VARIÇÃO PERCENTUAL (%)		
		Semana anterior	Semana Homóloga do ano anterior	Semana Homóloga da Média das Campanhas 2019-2021
Abacate*SE	2.60	0.0	-5.5	5.1
Laranja*SE	0.51	0.0	-30.1	-10.5
Limão*SE	0.62	5.1	-1.7	21.5
Kiwi*SE*25/27*(102-125g)	1.51	0.0	-14.2	11.6
Maça*Golden Delicious*SE*70-80 mm	0.64	0.0	-28.9	-6.8
Maça*Royal Gala*SE*70-80 mmm	0.75	1.4	-4.8	-8.2
Meloa*Gália*SE	4.80	-4.0	60.0	30.9
Pera*Rocha*SE*65-75 mm	0.93	-1.1	14.8	1.5
Morango Grado caixa*SE	2.25	-3.4	-3.2	27.7
Tangerina*SE	0.90	0.0	-7.0	-11.7

SE - à saída de estação

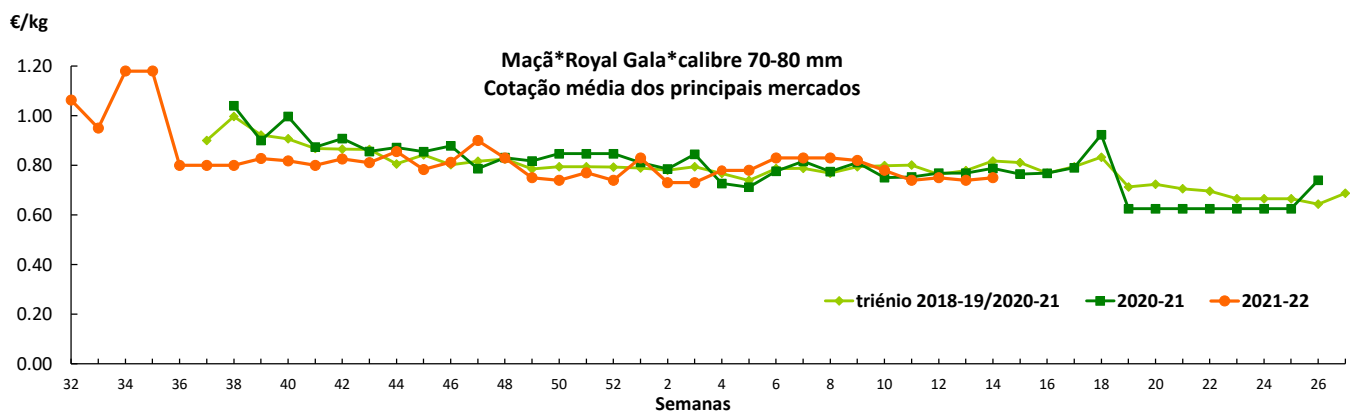
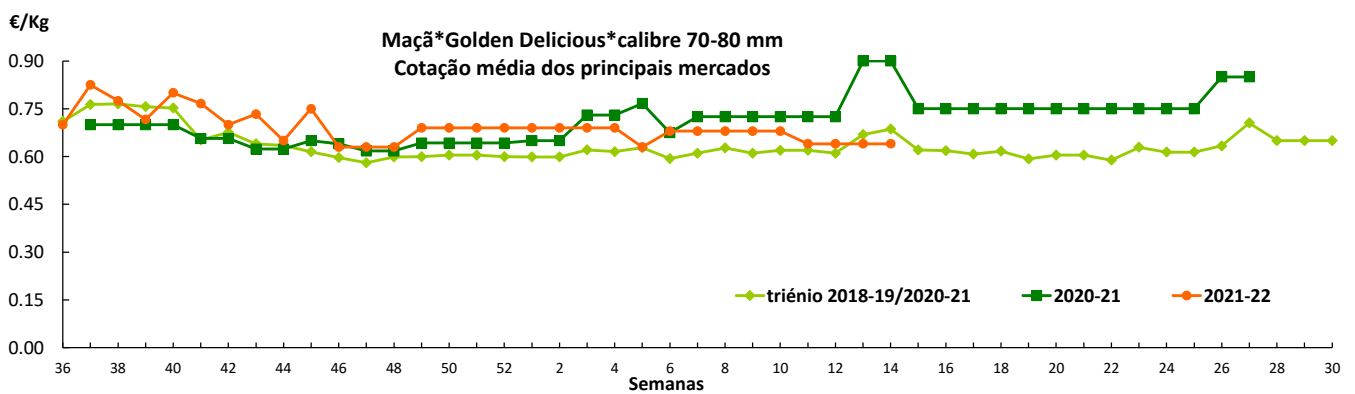
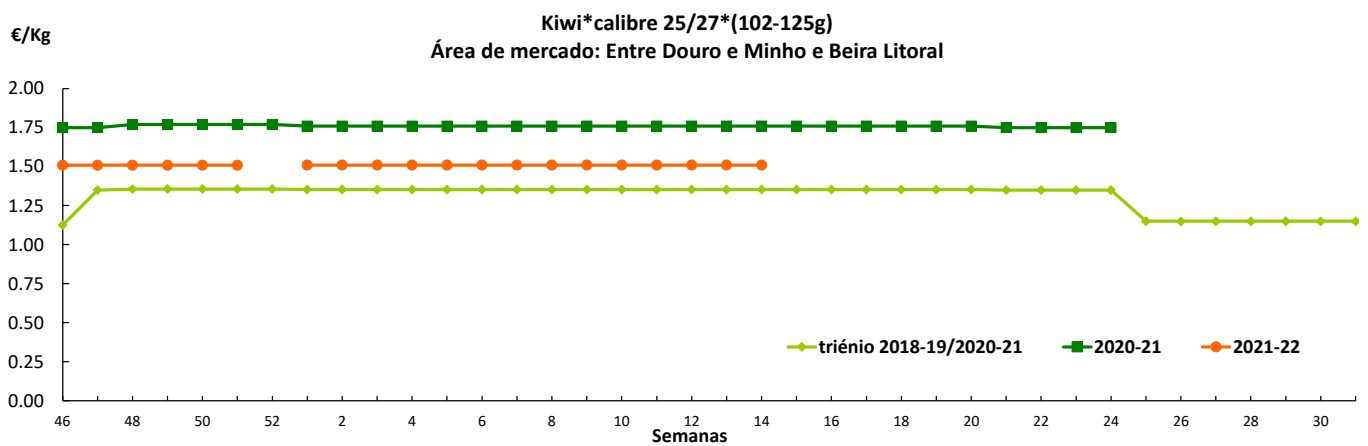
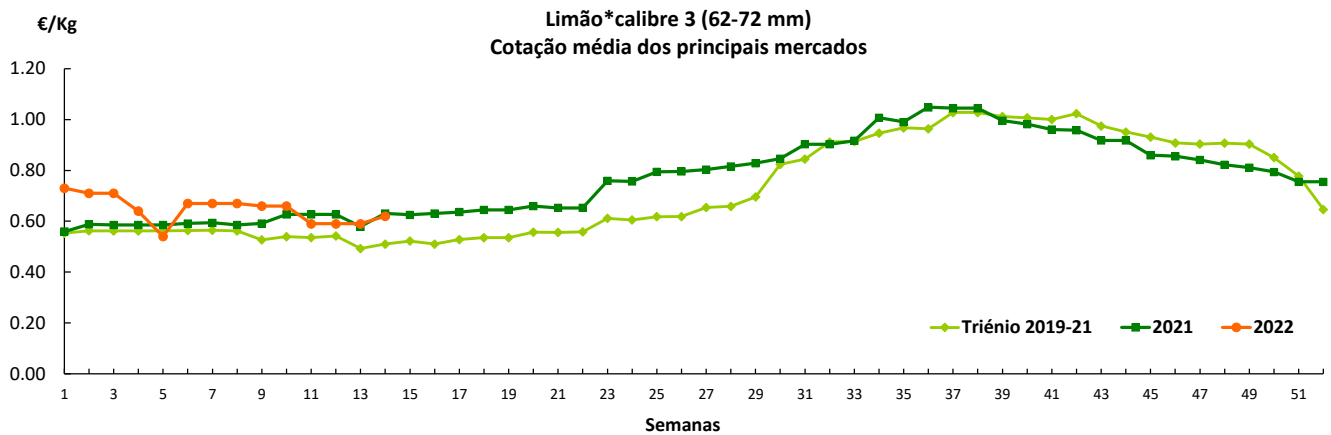
SP - à saída da produção

## Gráficos de cotações mais frequentes



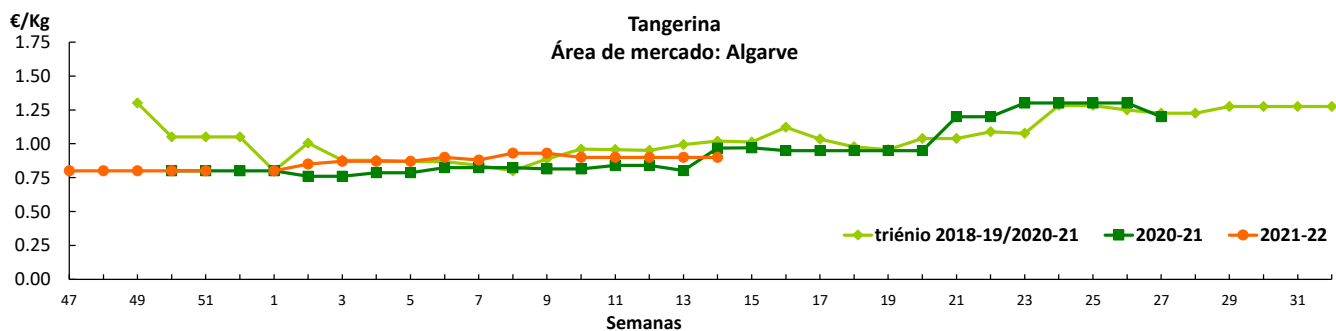
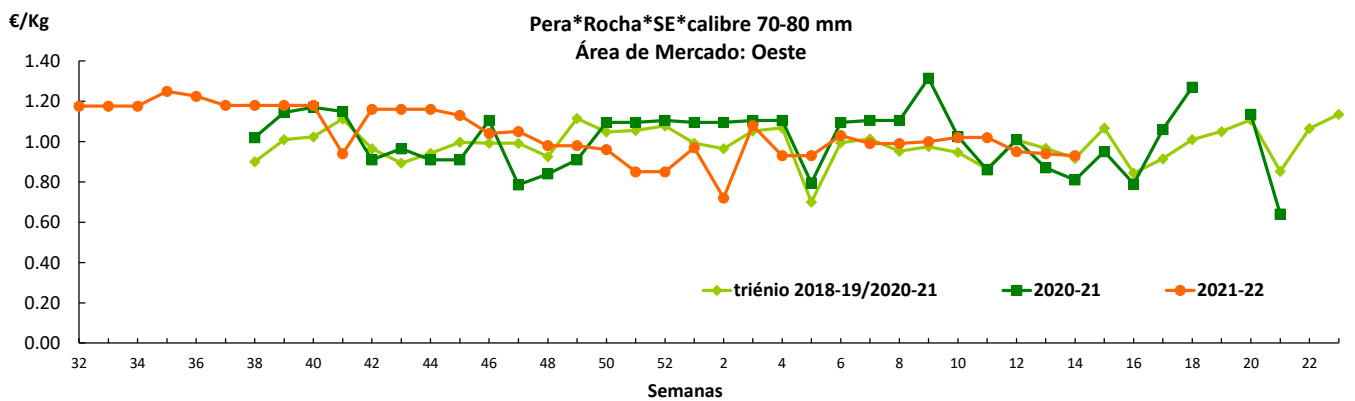
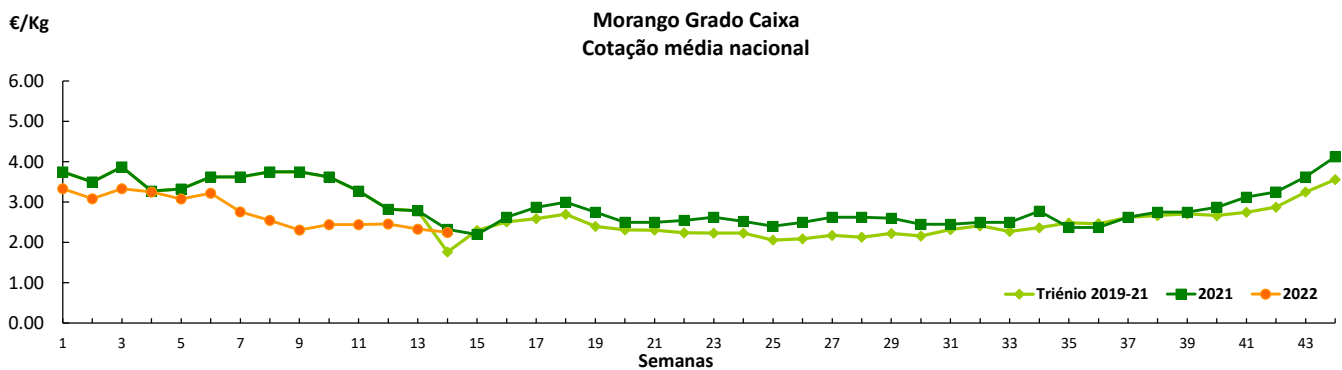
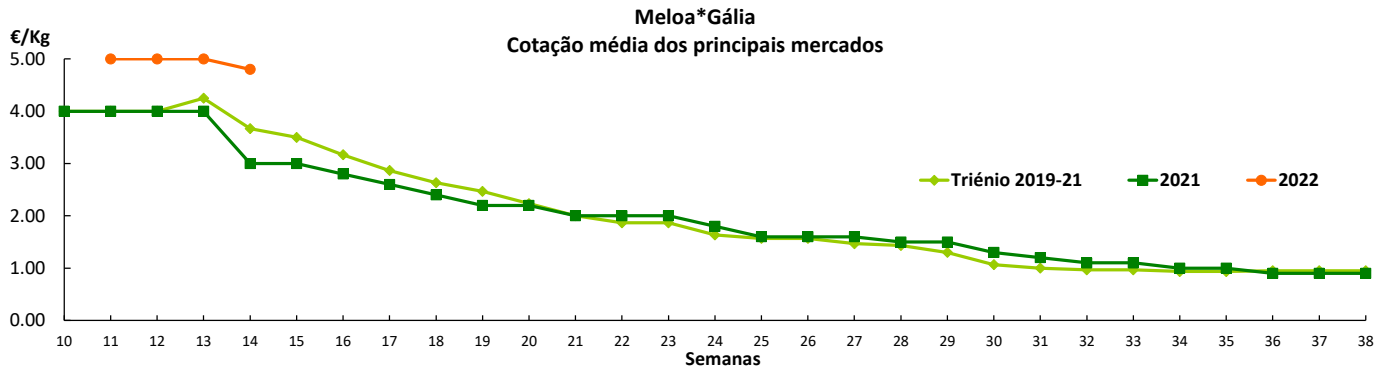
## Fruticultura

## Gráficos de cotações mais frequentes



## Fruticultura

## Gráficos de cotações mais frequentes



## Fruticultura

### FRUTOS FRESCOS - CONJUNTURA SEMANAL - MERCADOS ABASTECEDORES

**No Mercado Abastecedor da Região de Lisboa, MARL**, registou-se uma atividade normal. Boa procura pelos citrinos (laranja, limão e tangerina), abacate, morango, maçã e pera. A maior procura fez valorizar as cotações do abacate "Hass" e "Reed", da laranja "Lanelate" calibre 4, 5 e 6 e calibre 1, 2 e 3. Subidas ligeiras das cotações de alguns calibres da maçã "Golden" e Red Delicious". O aumento da oferta provocou a descida das cotações para a tangerina "Encore" calibre X (63-74mm) e XXX (> 78mm) e para o morango. O morango nacional foi o mais valorizado devido à melhor qualidade, principalmente o de Palmela. Quanto ao mercado dos produtos importados, verificou-se a presença de ananás, banana, clementina, lima, limão, manga, melão, meloa, papaia, romã e uva. Subida das cotações da lima, manga e papaia do Brasil. Descida das cotações do morango de Espanha e da meloa "Gália" de Marrocos.

**Abacate** - Produto nacional do Algarve, das variedades "Bacon", "Hass" e "Reed" com a oferta média e a procura também. Presença de produto importado de Espanha. Subida das cotações do abacate "Reed" e "Hass" do Algarve.

**Ananás** – Oferta média de ananás importado da Costa Rica. Boa procura. Manutenção das cotações.

**Banana** – A oferta de banana da Madeira foi insuficiente face à procura. O abastecimento do mercado foi complementado com uma oferta significativa de banana importada da Costa Rica. O produto nacional foi o mais valorizado. Cotações sem alteração.

**Clementina** – Fim de campanha de comercialização.

**Kiwi** – Oferta e procura médias de produto nacional, variedade "Hayward" de diversos calibres. Cotações estáveis.

**Laranja** – A oferta de laranja "Lanelate" do Algarve foi média/alta e a procura alta. Subida das cotações dos calibres 1 a 6.

**Lima** – Oferta suficiente de lima importada do Brasil. Boa procura. Subida das cotações.

**Limão** – Oferta alta de limão nacional de diversas regiões. Boa procura. Presença de limão importado de Espanha. Manutenção das cotações.

**Maçã** – Oferta média/alta de maçã nacional das variedades: "Bravo Esmolfe n/certificada", "Fuji", Golden Delicious", "Granny Smith", "Red Delicious", "Royal Gala" e "Reineta Parda". Procura normal. Subidas ligeiras das cotações de alguns calibres da maçã "Golden" e Red Delicious".

**Manga** – Oferta equilibrada com a procura média. Produto importado do Brasil, de qualidade média, sem grande dificuldade de escoamento e subida das cotações.

**Melão** - Presença de melão importado do Brasil. Procura média. Manutenção das cotações.

**Meloa** - Produto importado de Marrocos da variedade "Gália". Descida das cotações.

**Morango** – Oferta média de morango nacional. Presença de produto importado de Espanha, acondicionado em caixas e cusetes de 250/500 g. Descida das cotações .

**Papaia** - Oferta suficiente de papaia importada do Brasil. Procura média/alta. Frutos com boa apresentação, acondicionados em tabuleiro. Boa procura. Subida das cotações.

**Pera** – Oferta significativa de pera da variedade "Rocha" e da pera "Packam's Triumph" da África do Sul. Procura alta. Ligeira subida das cotações da pera "Rocha" calibre 65-70 mm.

**Tangerina** - Oferta significativa de tangerina do Algarve das variedades "Encore", "Ortanique" e "Setubalense". Descida das cotações da variedade "Encore".

**Uva** – Produto importado do Chile e da África do Sul, das variedades branca e rosada. A uva "Branca" s/grainha foi a mais valorizada. Cotações estáveis.

**O Mercado Abastecedor** de Coimbra, MAC, registou-se uma estabilidade nas transações em volume de vendas na semana 14. A melhoria na procura permitiu a ligeira valorização das cotações do morango categoria I. Quanto aos produtos importados registou-se uma subida das cotações da lima do Brasil e meloa "Gália" de Marrocos. Descida das cotações ananás da Costa Rica e morango de Espanha.

---

## Fruticultura

---

**O Mercado Abastecedor do Porto, MAP** manteve-se bem abastecido de todos os produtos acompanhados, principalmente da fruta da época (laranja, maçã, morango, pera e tangerina). A procura esteve pouco animada mas houve maior interesse pelo abacate, banana, laranja, maçã, morango, pera e tangerina. As cotações registaram uma descida para o morango e para a laranja "Newhall". Quanto aos produtos importados continuou a registar-se uma presença significativa de ananás da Costa Rica, banana (de várias procedências), anona, clementina, limão e morango de Espanha, uva do Perú, lima, manga, melão e papaia do Brasil. As cotações desceram para o morango de Espanha, ananás da Costa Rica e uva "Rosada" do Chile. Subida das cotações para a lima do Brasil e meloa "Gália" de Marrocos.

**Abacate** - Oferta suficiente tanto para a nacional como para o importado da África do Sul e de Espanha, de boa qualidade, sem grande dificuldade de escoamento. Cotações estáveis.

**Ananás** - Oferta suficiente importado da Costa Rica, de boa qualidade, sem grande dificuldade de escoamento e descida das cotações.

**Anona** - Oferta média importada de Espanha, de boa qualidade, sem grande dificuldade de escoamento e manutenção das cotações.

**Banana** - Oferta suficiente para a nacional e para a importada de Angola e da Costa Rica, de boa qualidade, sem dificuldade de escoamento e manutenção das cotações. Procura média.

**Clementina** - Fim de campanha de comercialização.

**Kiwi** - Oferta média, de boa qualidade, sem grande dificuldade de escoamento e cotações estáveis.

**Laranja** - Oferta suficiente para o produto nacional, de boa qualidade, sem grande dificuldade de escoamento e descida das cotações para a laranja "Newhall".

**Lima** - Oferta suficiente, importada do Brasil, de boa qualidade, sem grande dificuldade de escoamento e subida das cotações.

**Limão** - Oferta suficiente tanto para o nacional como para o importado de Espanha, de boa qualidade, sem grande dificuldade de escoamento e manutenção das cotações.

**Maçã** - Oferta média das variedades "Golden Delicious", "Granny Smith," "Red Delicious" e "Royal Gala", de boa qualidade, sem grande dificuldade de escoamento e cotações estáveis. Procura média.

**Manga** - Oferta suficiente equilibrada com a procura. Produto importado do Brasil, de boa qualidade, sem grande dificuldade de escoamento e cotações estáveis.

**Melão** - Oferta suficiente, importado do Brasil, de boa qualidade, sem grande dificuldade de escoamento e manutenção das cotações.

**Meloa** - Oferta média, importada de Marrocos, de boa qualidade, sem grande dificuldade de escoamento e subida das cotações

**Morango** - Oferta média tanto para o nacional como para o importado de Espanha e de boa qualidade. Escoamento sem dificuldades e descida das cotações

**Papaia** - Oferta suficiente, importada do Brasil, de boa qualidade, sem grande dificuldade de escoamento e manutenção das cotações. Procura média.

**Pera** - Oferta suficiente tanto para a nacional da variedade "Rocha" como para a importada de África do Sul da variedade "Packam's", de boa qualidade, sem grande dificuldade de escoamento e manutenção das cotações.

**Tangerina** - Oferta média, de boa qualidade e sem grande dificuldade de escoamento. Cotações estáveis.

**Uva** - Oferta suficiente de produto importado do de África do Sul, do Chile e do Perú, de boa qualidade, sem grande dificuldade de escoamento. Descida das cotações para a uva "Rosada" do Chile.

## Fruticultura

### Frutos Frescos Comércio Internacional (janeiro e fevereiro)

Produto	2021		2022		Variação	
	Importações	Exportações	Importações	Exportações	Importações	Exportações
	tonelada				%	
Abacates	1 296.7	2 114.0	934.3	2 523.6	-28	19
Abrunhos						
Airelas/Mirtilos	207.8	43.0	254.9	90.8	23	111
Ameixas	523.4	340.9	393.8	880.0	-25	158
Amoras	69.9	254.4	31.5	414.0	-55	63
Ananases/Abacaxis	7 689.1	3 072.6	9 036.6	3 583.5	18	17
Bananas frescas	35 468.5	6 180.1	33 637.6	5 206.5	-5	-16
Cerejas	29.5	35.2	77.3	70.0	162	99
Clementinas	7 608.2	4 332.1	5 937.8	5 192.1	-22	20
Damascos	19.1	0.7	72.8	0.3	280	-64
Diospiros	1 337.8	180.3	1 585.6	316.2	19	75
Duriões	5.2		7.8		52	
Figos Frescos	1.6		26.4		1 528	
Framboesas	174.3	1 129.9	59.1	1 746.0	-66	55
Ginjas						
Goiabas/Mangas	6 057.2	2 785.2	6 218.3	1 752.6	3	-37
Groselhas	54.2	0.3	32.3	0.3	-40	-25
Kiwis	915.0	6 049.6	819.1	7 189.8	-10	19
Laranjas	10 515.5	13 192.1	9 617.3	12 866.8	-9	-2
Limas	482.6	431.8	600.7	339.6	24	-21
Limões	1 193.5	452.4	787.4	426.5	-34	-6
Maçãs	8 922.1	4 300.2	4 328.4	10 327.9	-51	140
Maçãs para cidra						
Marmelos	5.0	0.4	2.7	3.7	-45	876
Melancias	370.1	33.5	468.5	63.6	27	90
Melões	2 842.1	86.5	3 479.6	306.2	22	254
Morangos	2 938.5	224.0	3 377.2	256.9	15	15
Nectarinas	329.1	26.2	648.9	5.6	97	-79
Papaias/Mamões	1 830.3	299.0	1 893.8	370.1	3	24
Peras	1 761.2	17 143.9	2 097.9	28 294.9	19	65
Peras para perada	4.9					
Pêssegos	175.5	42.1	475.1	1.7	171	-96
Satsumas		68.7		37.5		-45
Tangerinas	1 925.3	291.8	1 874.7	266.8	-3	-9
Toranjás e Pomelos	155.1	55.1	215.7	141.9	39	158
Uvas de mesa	5 598.9	199.0	6 168.1	364.4	10	83
Outras uvas	132.8	7.2	106.7	17.2	-20	138
Outros pequenos citrinos		5.8		1.7		-71
Outros citrinos frescos	11.5	10.8	0.7	4.2	-94	-61
Outros frutos frescos	863.9	48.7	937.8	91.2	9	87

Fonte:INE



## Fruticultura

### Frutos Frescos

#### Comércio Internacional (janeiro e fevereiro)

Produto	2021		2022		Variação		Saldo exportações- importações 2021
	Importações	Exportações	Importações	Exportações	Importações	Exportações	
	1 000 euros				%		1 000 euros
Abacates	2 585.9	5 520.9	2 210.9	5 662.7	-15	3	3 452
Abrunhos							
Airelas/Mirtilos	1 179.2	284.3	1 486.8	538.3	26	89	-949
Ameixas	786.8	386.4	564.0	829.3	-28	115	265
Amoras	335.4	2 227.4	247.8	3 557.1	-26	60	3 309
Ananases/Abacaxis	5 121.7	2 293.9	6 721.9	2 807.5	31	22	-3 914
Bananas frescas	20 090.6	4 262.9	20 961.4	3 866.0	4	-9	-17 095
Cerejas	172.5	90.7	283.6	203.3	64	124	-80
Clementinas	5 148.4	4 054.8	3 632.9	4 844.1	-29	19	1 211
Damascos	19.1	0.8	75.2	0.5	293	-35	-75
Diospiros	1 391.1	227.2	1 500.9	216.5	8	-5	-1 284
Duriões	7.4		10.9	0.1	47		-11
Figos Frescos	6.3	0.1	19.4	2.1	209	1 866	-17
Framboesas	1 254.8	8 905.6	418.3	11 717.9	-67	32	11 300
Ginjas			1.0	0.6			
Goiabas/Mangas	9 649.5	4 249.5	9 604.4	2 758.4	0	-35	-6 846
Groselhas	117.0	2.6	85.0	1.6	-27	-38	-83
Kiwis	1 476.1	8 742.9	1 357.1	10 789.7	-8	23	9 433
Laranjas	4 222.9	8 595.7	3 520.7	8 757.9	-17	2	5 237
Limas	514.9	334.2	705.1	403.7	37	21	-301
Limões	830.5	410.1	446.8	361.0	-46	-12	-86
Maças	6 484.1	2 684.8	3 358.2	5 726.8	-48	113	2 369
Maças para cidra							
Marmelos	6.0	0.5	2.4	0.8	-60	54	-2
Melancias	147.9	17.4	455.8	55.4	208	219	-400
Melões	2 079.4	96.9	2 680.9	253.9	29	162	-2 427
Morangos	8 927.7	658.5	10 488.8	960.6	17	46	-9 528
Nectarinas	466.6	18.2	788.0	8.9	69	-51	-779
Papaias/Mamões	3 754.6	691.0	4 176.4	910.1	11	32	-3 266
Peras	1 533.2	15 508.6	1 983.8	25 279.5	29	63	23 296
Peras para perada	4.9						
Pêssegos	158.6	30.6	461.5	5.0	191	-84	-456
Satsumas		62.7		39.3		-37	39
Tangerinas	1 584.9	184.3		231.7	3	26	232
Toranzas e Pomelos	97.1	85.4	128.7	327.7	33	284	199
Uvas de mesa	10 806.5	456.1	12 376.3	912.1	15	100	-11 464
Outras uvas	401.3	16.3	220.4	32.6	-45	101	-188
Outros pequenos citrinos		4.9		2.1		-57	2
Outros citrinos frescos	9.0	10.0	2.0	1.9	-78	-81	0
Outros frutos frescos	1 583.4	95.1	2 384.9	154.5	51	63	-2 230

Fonte:INE

## Fruticultura

## FRUTOS SECOS E SECADOS - CONJUNTURA SEMANAL - MERCADOS DE PRODUÇÃO

**Alfarroba** - No Algarve, a oferta de alfarroba "inteira" equilibrou a procura média/baixa. A oferta de alfarroba "grainha" equilibrou a procura média/baixa. A oferta de alfarroba "triturado grosso" equilibrou a procura média/baixa. Boa qualidade do produto. Bom escoamento. Cotações estáveis.

**Amêndoa** - No Algarve, a oferta foi baixa e a procura também. Concorrência do miolo de amêndoa da região Norte e do Alentejo. Escoamento pontual. Cotações estáveis.

**Pinha** - A oferta e a procura foram médias. Cotações estáveis. 1kg equivale a 4 pinhas.

**Pinhão** - No Alentejo, na área de mercado Alentejo Litoral, a oferta foi fraca de pinhão nacional. Forte influencia dos mercados externos na cotação do pinhão. Muito pinhão externo a ser comercializado no mercado nacional.

## Comércio Internacional (janeiro e fevereiro)

Produto	2021		2022		Variação		
	Importações	Exportações	Importações	Exportações	Importações	Exportações	
	tonelada				%		
<b>Alfarroba</b>							
<b>Inteira</b>	3.0	953.6	5.9	3 132.2	98	228	
<b>Prod derivados de semente</b>	178.8	1 210.3	100.1	2 011.9	-44	66	
<b>Sementes inteiras c/ casca</b>	1.1	1 126.1		1 719.5		53	
<b>Amêndoa com Casca</b>	75.5	552.0	80.8	1 580.6	7	186	
<b>Amêndoa sem Casca</b>	532.8	137.1	584.2	322.0	10	135	
<b>Amendoim com Casca</b>	471.8	35.4	522.3	0.1	11	-100	
<b>Amendoim sem Casca</b>	663.3	9.7	1 035.7	2.0	56	-79	
<b>Avelã com Casca</b>	1.2	0.1	0.3	0.1	-73	325	
<b>Avelã sem Casca</b>	65.8	1.0	60.4	7.3	-8	598	
<b>Banana Seca</b>	7.6		28.4			276	
<b>Castanha com Casca</b>	54.8	679.4	54.0	978.9	-2	44	
<b>Castanha sem Casca</b>	0.8	44.8	10.8	187.5	1 270	318	
<b>Figo Seco</b>	60.5	21.6	54.0	4.6	-11	-79	
<b>Noz com Casca</b>	118.4	3.4	77.8	10.8	-34	214	
<b>Noz sem Casca</b>	265.1	12.1	300.9	5.3	14	-57	
<b>Passas de Uva</b>	178.9	8.2	208.9	18.4	17	123	
<b>Pinhão</b>	15.1	134.3					
<b>Tâmaras</b>	93.8	3.0	103.0	1.7	10	-43	
<b>Outros Frutos Secos e Secados</b>	670.9	55.0	639.7	34.8	-5	-37	
Produto	2021		2022		Variação		Saldo exportações- importações 2022
	Importações	Exportações	Importações	Exportações	Importações	Exportações	
	1 000 €				%		
<b>Alfarroba</b>							
<b>Inteira</b>	4.5	351.1	11.0	1 361.4	144	288	1 350
<b>Prod. derivados de semente</b>	473.1	1 385.1	383.1	7 113.4	-19	414	6 730
<b>Sementes inteiras c/ casca</b>	3.1	8 543.6		22 046.6		158	22 047
<b>Amêndoa com Casca</b>	290.7	881.6	352.5	2 763.1	21	213	2 411
<b>Amêndoa sem Casca</b>	2 643.8	982.9	3 009.4	1 876.7	14	91	-1 133
<b>Amendoim com Casca</b>	664.7	52.8	1 006.7	0.4	51	-99	-1 006
<b>Amendoim sem Casca</b>	919.4	18.6	1 389.6	2.8	51	-85	-1 387
<b>Avelã com Casca</b>	4.8	0.1	2.2	0.1	-55	164	-2
<b>Avelã sem Casca</b>	419.2	10.2	386.2	59.2	-8	479	-327
<b>Banana Seca</b>	62.9		116.7			86	-117
<b>Castanha com Casca</b>	117.3	2 091.8	172.3	2 049.7	47	-2	1 877
<b>Castanha sem Casca</b>	4.5	77.7	17.3	626.7	283	707	609
<b>Figo Seco</b>	133.4	26.2	155.9	14.0	17	-47	-142
<b>Noz com Casca</b>	332.9	6.8	314.0	40.1	-6	491	-274
<b>Noz sem Casca</b>	1 556.0	69.5	2 005.2	29.8	29	-57	-1 975
<b>Passas de Uva</b>	307.6	24.1	457.5	42.6	49	77	-415
<b>Pinhão</b>	321.3	2 141.4					
<b>Tâmaras</b>	328.0	7.8	297.5	7.3	-9	-7	-290
<b>Outros Frutos Secos e Secados</b>	3 291.4	239.7	3 593.6	139.3	9	-42	-3 454

Fonte:INE

Para consulta de preços de produtos agrícolas consultar o site [www.gpp.pt/Cot/](http://www.gpp.pt/Cot/)  
O SIMA no Facebook - <http://www.facebook.com/SIMA.Portugal>

O conhecimento do mercado é a chave do sucesso!  
O SIMA disponibiliza informação essencial para os empresários agrícolas e outros agentes tomarem as melhores decisões

## Coordenação Central

Gabinete de Planeamento, Políticas e Administração Geral

Direção de Serviços de Estatística

Divisão de Estatística

SISTEMA DE INFORMAÇÃO DE MERCADOS AGRÍCOLAS

Praça do Comércio, 1149-010 Lisboa

tel: 213 234 600

E-mail: [sima@gpp.pt](mailto:sima@gpp.pt)