

Newsletter

Semana 15: 11-04-2021 a 17-04-2022

Flores e Folhagens

CONJUNTURA SEMANAL - MERCADOS DE PRODUÇÃO

Alstroeméria - Na Região Norte, na área de mercado Entre Douro e Minho, a oferta equilibrou a procura média. Boa qualidade e sem grande dificuldade de escoamento. As cotações mantiveram-se estáveis.

Na Região Lisboa e Vale do Tejo, na área de mercado Península de Setúbal, a oferta foi suficiente para a procura média/baixa. Cotações estáveis. Fraca produção.

Arália - Na Região Lisboa e Vale do Tejo, na área de mercado Península de Setúbal, a oferta equilibrou a procura média/baixa. Cotações estáveis.

Cravo/Cravina - Na Região Norte, na área de mercado de produção Entre Douro e Minho, a oferta e a procura foram médias. Boa qualidade, sem grande dificuldade de escoamento. Manutenção das cotações.

Na Região Lisboa e Vale do Tejo, na área de mercado Península Setúbal, a oferta e a procura foram média/baixa. Subida da cotação mínima para o cravo "Tipo Americano". Produção fraca.

Crisântemo - Na Região Centro, na área de mercado Beira Litoral, a oferta foi relativamente alta e a procura alta. A oferta aumentou e a procura, devido à semana da Páscoa, teve uma subida acentuada, o que permitiu escoar o aumento de produção regional. O produto apresentou boa qualidade. Subida das cotações, devido ao aumento da procura. Concorrência de produto dos Países Baixos, devido ao excedente de flores criado pelo conflito da Ucrânia /Rússia (estes dois países eram importantes importadores de flores dos Países Baixos).

Na Região Lisboa e Vale do Tejo, na área de mercado Península de Setúbal, a oferta do crisântemo "Tipo Spray" (despedida) foi baixa e a procura esteve ligeiramente superior. Cotações estáveis.

Espargo - Na Região Norte, na área de mercado de produção Entre Douro e Minho, a oferta foi suficiente para a procura média. Boa qualidade, sem grande dificuldade de escoamento. Cotações estáveis. Produção em estufa.

Na Região Lisboa e Vale do Tejo, na área de mercado Península de Setúbal, a oferta foi suficiente para a procura média/baixa. Pouca produção. Cotações estáveis.

Estrelícia - Na Região Centro, na área de mercado Beira Litoral a oferta e a procura foram quase nulas. Cotações sem alteração.

Na Região Lisboa e Vale do Tejo, na área de mercado Península de Setúbal, a oferta e a procura continuaram baixas. Cotações mantiveram-se estáveis.

Eucaliptos - Na Região Lisboa e Vale do Tejo, na área de mercado Península de Setúbal, a oferta foi média/baixa e a procura baixa. Pouca produção. Subida das cotações mínima e mais frequente.

Feto - Na Região Lisboa e Vale do Tejo, na área de mercado Península de Setúbal, a oferta foi baixa e a procura também. Pouca produção. Cotações sem alteração.

Frésia - Na Região Lisboa e Vale do Tejo, na área de mercado Península de Setúbal deu-se por terminada a campanha de comercialização desta flor.

Gerbera - Na Região Norte, na área de mercado de produção Entre Douro e Minho, a oferta foi suficiente para a procura média. Boa qualidade, sem dificuldade de escoamento. Manutenção das cotações.

Na Região Centro, na área de mercado Beira Litoral, a oferta aumentou (média/baixa) e a procura esteve média. Descida da cotação mínima e máxima da gerbera categoria I (ajustamentos de mercado), num esforço para escoar o produto, apesar da subida da procura.

Na Região Lisboa e Vale do Tejo, na área de mercado Península de Setúbal, a oferta foi suficiente para a procura média/baixa. Produção baixa. Cotações estáveis.

Gipsofila - Na Região Lisboa e Vale do Tejo, na área de mercado Península de Setúbal, a oferta foi média/baixa e equilibrou a procura. A produção foi baixa e a cotação máxima subiu.

Gladíolo - Na Região Norte, na área de mercado Entre Douro e Minho, a oferta e a procura foram médias. Boa qualidade. Escoamento sem dificuldade. Manutenção das cotações.

Na Região Centro, na área de mercado Beira Litoral, a oferta e procura melhoraram, apresentando-se média/baixa. Boa qualidade. Cotações estáveis.

Na Região Lisboa e Vale do Tejo, na área de mercado Península de Setúbal, a oferta apresentou-se relativamente baixa e a procura baixa. Qualidade fraca. Cotações sem alteração.

Girassol - Na Região Lisboa e Vale do Tejo, na área de mercado Península de Setúbal, a oferta foi baixa assim como a procura. A campanha de produção está a terminar e as cotações não se alteraram.

Íris - Na Região Lisboa e Vale do Tejo, na área de mercado Península de Setúbal, a oferta foi baixa e a procura média/baixa. Subida da cotação mínima.

Lilium - Na região Norte, na área de mercado Entre Douro e Minho, a oferta e a procura foram médias. Manutenção das cotações. Boa qualidade. Escoamento sem dificuldade. Produção em estufa.

Flores e Folhagens

Na Região Centro, na área de mercado Beira Litoral, a oferta equilibrou a procura que foi média/baixa. A área de plantação foi reduzida. Manutenção das cotações, devido ao equilíbrio entre uma maior oferta e um aumento da procura na semana da Páscoa.

Na Região Lisboa e Vale do Tejo, na área de mercado Península de Setúbal, a oferta foi quase nula e a procura relativamente baixa. Qualidade média. Pouca produção. Cotações estáveis.

Limonium - Na Região Ribatejo Oeste, na área de mercado Península de Setúbal, a oferta e a procura foram baixas. Pouca produção. Cotações estáveis.

Mattiola - Na Região Ribatejo Oeste, área de mercado Península de Setúbal, a oferta foi baixa e procura relativamente baixa. Produção a terminar. Subida da cotação mínima.

Ranunculus - Na Região Ribatejo Oeste, área de mercado Península de Setúbal, a oferta equilibrou a procura média/baixa. Subida da cotação máxima. Produção a terminar.

Rosa - Na Região Norte, na área de mercado Entre Douro e Minho, a oferta equilibrou a procura média. Boa qualidade, sem grande dificuldade de escoamento. Cotações estáveis. Concorrência de produto importado do Equador e Países Baixos.

Na Região Lisboa e Vale do Tejo, na área de mercado Península de Setúbal, a oferta foi baixa e a procura relativamente baixa. Qualidade média. Pouca produção. Cotações estáveis.

Ruscus - Na Região Centro, na área de mercado Beira Litoral, a oferta e a procura não se alteraram e as cotações mantiveram-se estáveis.

Na Região Lisboa e Vale do Tejo, na área de mercado Península de Setúbal, a oferta e a procura estiveram equilibradas e relativamente baixas. Pouca produção. Cotações estáveis.

Statice - Na Região Lisboa e Vale do Tejo, na área de mercado Península de Setúbal, a oferta e a procura foram baixas. Pouca produção. Cotações sem alteração.

Tulipa - Na região Norte, na área de mercado Entre Douro e Minho, a oferta foi relativamente baixa e a procura média. Boa qualidade, sem dificuldade de escoamento. Cotações estáveis. Concorrência de produto dos Países Baixos, que não interferiu no preço do produto nacional.

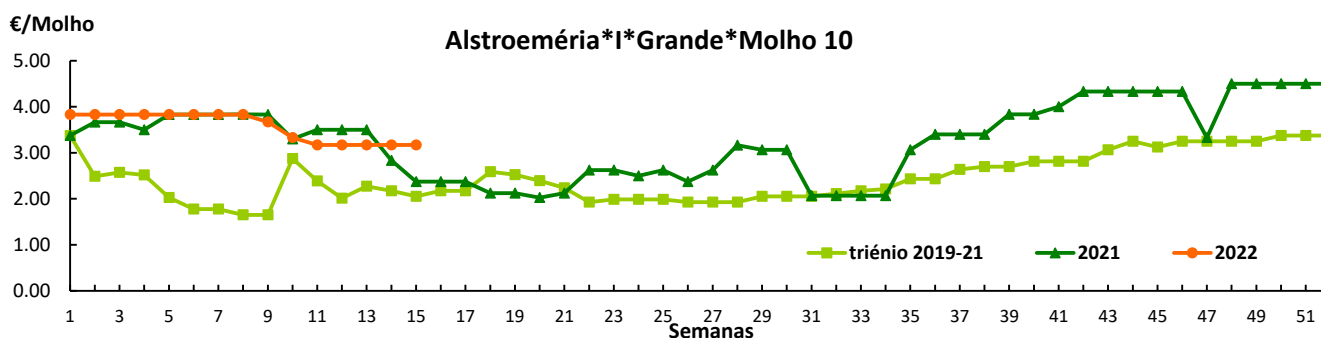
Na Região Lisboa e Vale do Tejo, na área de mercado Península de Setúbal, a oferta foi baixa e a procura média/baixa. Alguns produtores já terminaram a produção. Cotações estáveis.

Cotações Médias Nacionais

PRODUTOS	MÉDIA DA SEMANA EUR / Molho	VARIACÃO PERCENTUAL (%)		
		Semana anterior	Semana Homóloga do ano anterior	Semana Homóloga da Média das Campanhas 2019 a 2021
Alstroeméria*I*Grande*Molho 10	3.17	0.0	33.5	54.6
Cravo*Tipo Americano*I*>60 cm*Molho 20	3.33	0.0	9.2	31.9
Crisântemo*Tipo Spray*I*Grande*Molho 5	2.00	3.1	34.9	30.4
Gerbera*I*Grande*Molho 20	2.88	0.0	77.2	105.7
Gipsofila*I*Grande*Molho 20	7.50	0.0	-24.2	50.0
Gladiolo*I*Grande*Molho 10	4.63	0.0	-17.0	27.7
Lilium*Imperial*I*Grande*Molho 10	5.00	0.0	37.0	21.2
Rosa*I*40-60 cm*Molho 20	10.67	0.0	85.6	-2.4
Statice*I*Molho 10	2.50	0.0	-16.7	

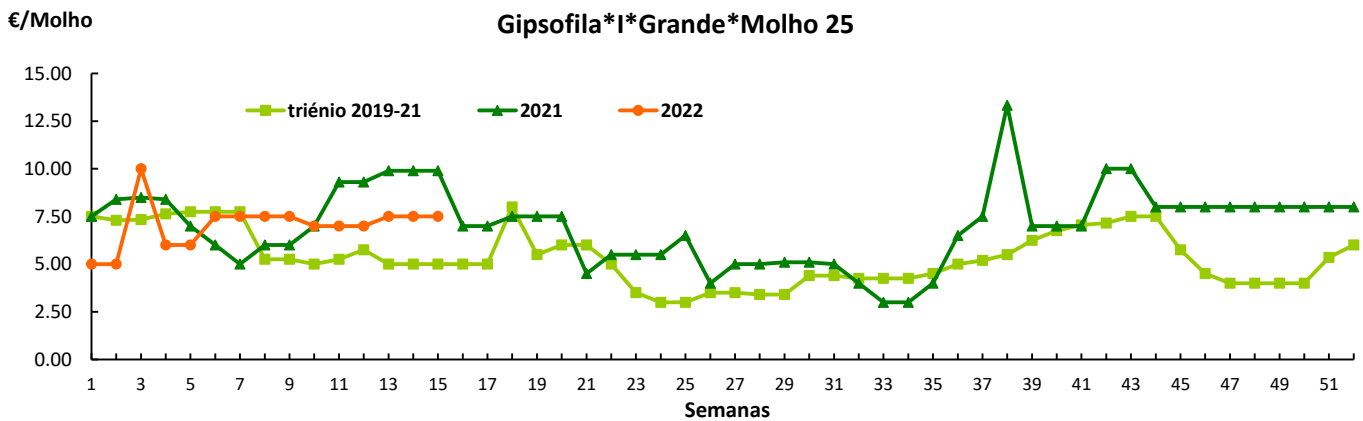
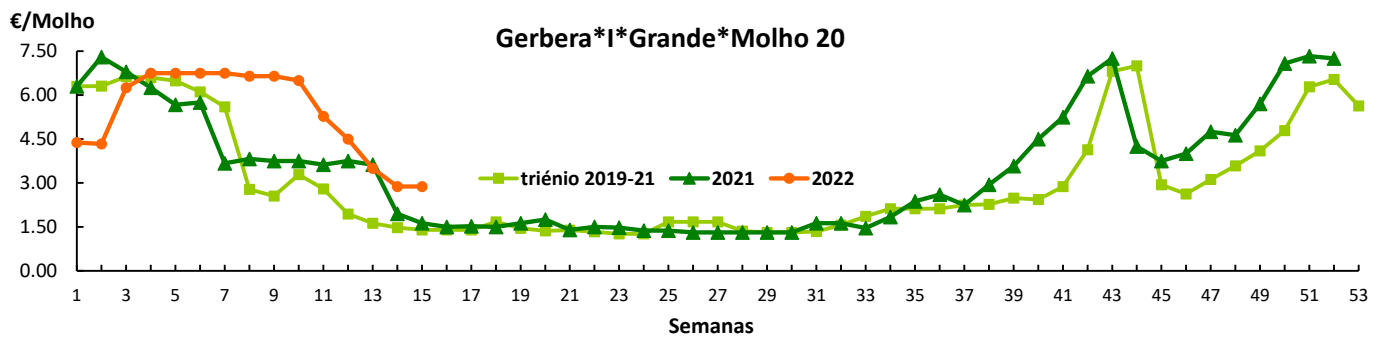
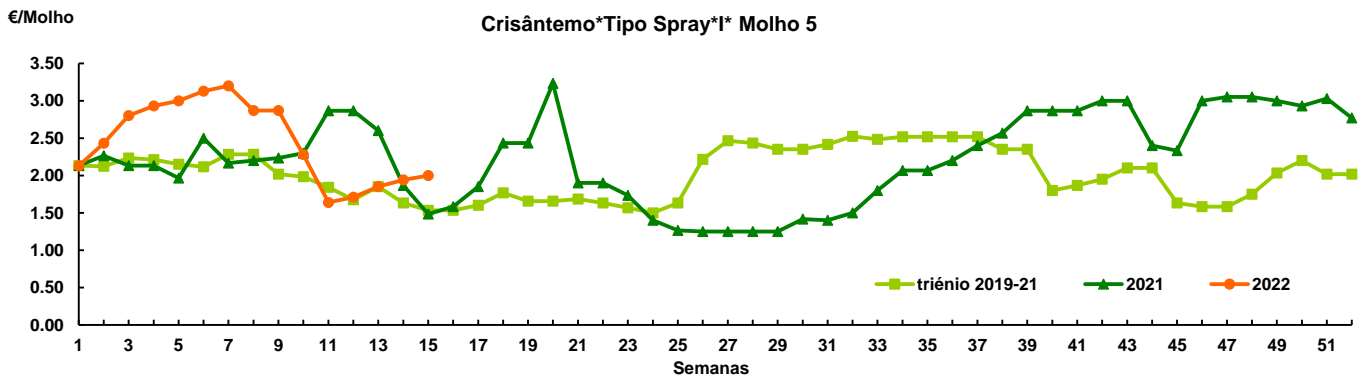
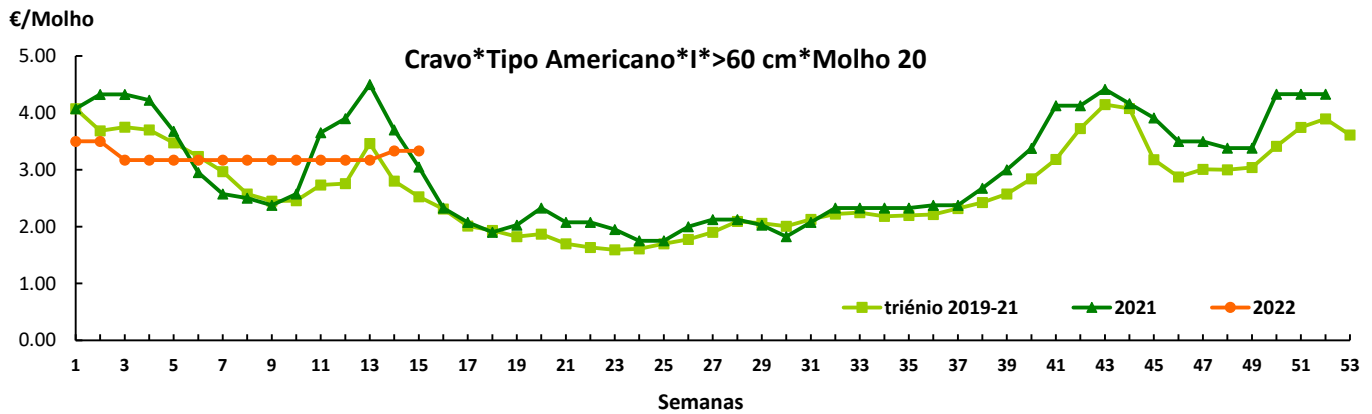
Nota: cotação média de todos os mercados

Gráficos de cotações mais frequentes



Flores e Folhagens

Gráficos de cotações mais frequentes

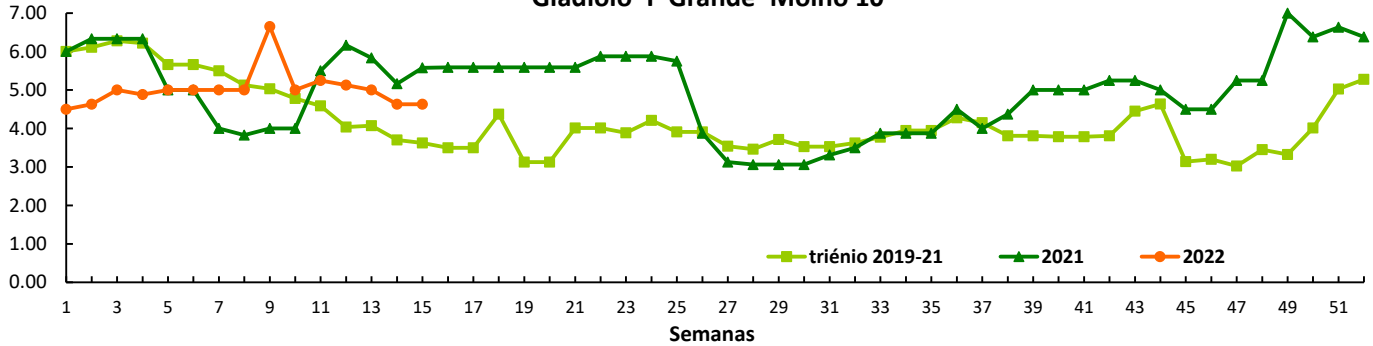


Flores e Folhagens

Gráficos de cotações mais frequentes

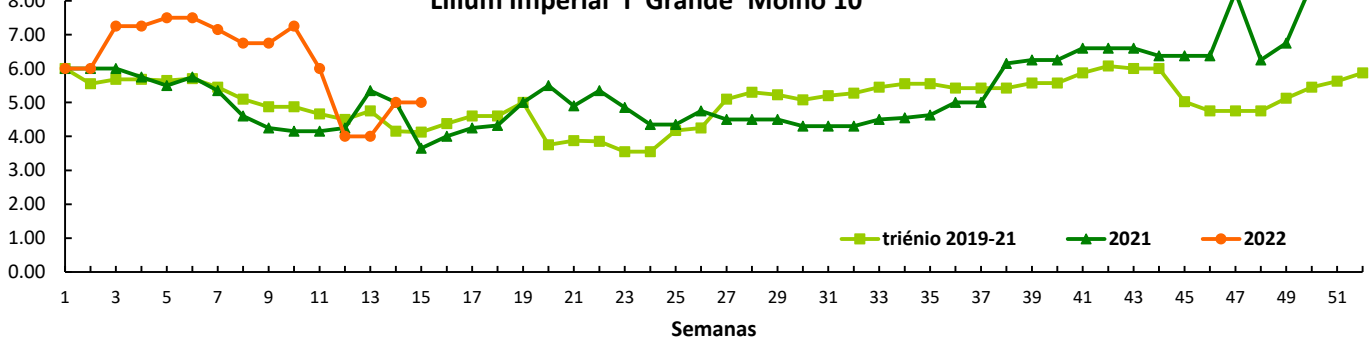
€/Molho

Gadíolo*1*Grande*Molho 10



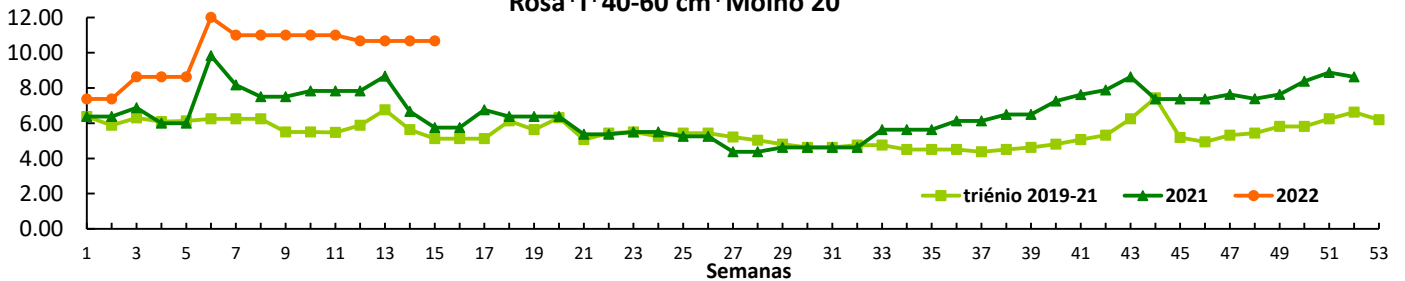
€/Molho

Lilium Imperial*1*Grande*Molho 10



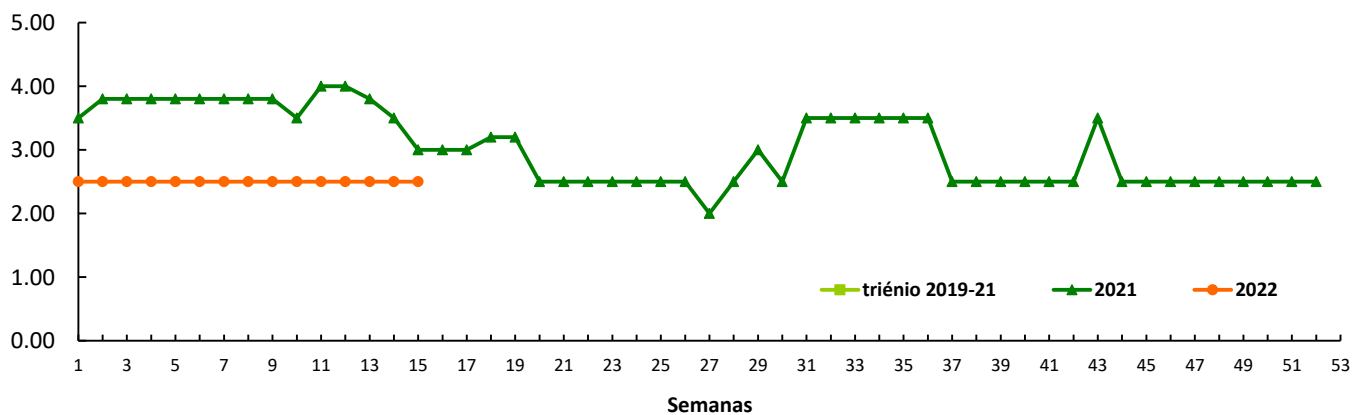
€/Molho

Rosa*1*40-60 cm*Molho 20



€/Molho

Static*1*Molho 10



Flores e Folhagens

CONJUNTURA SEMANAL - MERCADOS ABASTECEDORES

Mercado Abastecedor da Região de Lisboa

No MARL registou-se uma afluência normal de compradores. O aumento da oferta fez desvalorizar as cotações da alstroeméria, da rosa grande (>60cm), da pequena (<40 cm) e da gipsofila. O aumento da procura, devido à Páscoa, fez valorizar as cotações do lílilium “Imperial” e do gladiolo. Nos produtos importados, registou-se a presença de cravo, crisântemo, fetos e solidago de Espanha, orquídea, lisyanthus, rosa e tulipa dos Países Baixos e rosa do Equador. Subida da cotação da orquídea dos países Baixos e do crisântemo de Espanha.

Mercoflores

O Mercoflores manteve-se com uma oferta suficiente para as diversas flores de corte e folhagens. A procura esteve média para a maioria das espécies, destacando-se o antúrio, cravo, gerbera e rosas, além das diversas folhagens. As cotações não se alteraram. Presença de produto importado, em quantidades suficientes, que vem complementar a oferta existente e a procura por parte dos consumidores, principalmente de cravo, crisântemo, fetos e gipsofila de Espanha, de crisântemo, orquídea e rosa dos Países Baixos e rosa do Equador. As cotações não se alteraram.

Comércio Internacional (janeiro e fevereiro)

Produto	2021		2022		Variação		Saldo exportações-importações 2022
	Importações	Exportações	Importações	Exportações	Importações	Exportações	
	1000 euros				%		1000 euros
Árvores, Arbustos e Silvados	2 237.9	931.3	4 531.2	767.7	102	-18	-3 764
Bolbos em Flor	1 050.5		1 281.5		22		-1 282
Bolbos Gladiolos	147.4		85.7		-42		-86
Bolbos Jacintos							
Bolbos Narcisos							
Bolbos Tulipas	35.0		75.6	62.7	116		-13
Bolbos outros	736.2	26.3	911.9	175.7	24	569	-736
Cravos	114.6	31.6	241.3	2.0	110	-94	-239
Crisântemos	444.7	8.9	676.2	7.1	52	-20	-669
Estacas e Enxertos	662.3	3 299.9	411.2	4 460.0	-38	35	4 049
Folhagens	794.9	10 169.5	862.3	8 797.2	8	-13	7 935
Gladiolos	0.3	7.4	0.7	13.3	139	79	13
Lírios (lilium sp)	7.3	0.6	4.7	0.4	-36	-27	-4
Orquídeas	316.4	9.1	332.5	7.3	5	-21	-325
Outras Flores e seus Botões	1 194.1	1 137.5	2 089.7	1 792.7	75	58	-297
Outras Plantas Vivas	889.6		540.5	0.6	-39		-540
Plantas de exterior	4 942.5	5 353.3	5 719.7	6 619.8	16	24	900
Plantas de Interior	4 101.5	5 160.4	5 202.9	4 160.3	27	-19	-1 043
Ranúnculos	0.8	17.4	1.4	15.2	67	-12	14
Redodendros e Azáleas	15.0		39.0		159		-39
Rosas	1 855.8	46.4	2 613.6	319.2	41	588	-2 294
Roseiras	125.4	0.1	112.4	5 719.7	-10		5 607

Fonte:INE

Flores e Folhagens

Comércio Internacional (janeiro e fevereiro)

Produto	2021		2122		Variação	
	Importações	Exportações	Importações	Exportações	Importações	Exportações
	Tonelada				%	
Árvores, Arbustos e Silvados de Fruta	515.4	296.5	1 016.7	610.3	97	106
Bolbos em Flor	175.1	0.0	164.4		-6	
Bolbos Gladiolos	59.6		37.3		-37	
Bolbos Jacintos						
Bolbos Narcisos						
Bolbos Tulipas	15.9		25.7		61	
Bolbos outros	430.4	9.0	394.9	21.7	-8	141
Cravos	26.6	8.6	45.9	0.7	73	-92
Crisântemos	109.4	1.7	121.7	1.0	11	-43
Estacas e Enxertos	163.1	138.0	88.8	283.2	-46	105
Folhagens	209.2	5 663.1	257.4	3 963.6	23	-30
Gladiolos		4.3	0.2	5.9	1 427	36
Lírios (lilium sp)	1.3	0.1	0.6		-52	-37
Orquídeas	29.6	0.7	22.4	0.4	-24	-46
Outras Flores e seus Botões	294.4	218.0	357.2	274.3	21	26
Outras Plantas Vivas	374.0		190.3	0.3	-49	
Plantas de exterior	2 163.1	4 656.4	2 658.6	7 009.1	23	51
Plantas de Interior	1 001.7	9 720.8	1 105.8	7 250.3	10	-25
Ranúnculos	0.1	3.4	0.1	3.0	-1	-13
Redodendros e Azáleas	5.9		20.8		253	
Rosas	204.1	19.3	294.8	45.0	44	133
Roseiras	26.2		17.4	2 658.6	-34	

Produto	2021		2122		Variação	
	Importações	Exportações	Importações	Exportações	Importações	Exportações
	1 000 unidades				%	
Árvores, Arbustos e Silvados de Fruta	923	352	2 199	2 860	138	713
Bolbos em Flor						
Bolbos Gladiolos	2 742		1 497		-45	
Bolbos Jacintos						
Bolbos Narcisos	0					
Bolbos Tulipas	377		733		94	
Bolbos outros	3 813	647	4 263		12	114
Cravos	1 018	152	1 649	16	62	-90
Crisântemos	1 448	20	1 616	15	12	-26
Estacas e Enxertos						
Folhagens			0			
Gladiolos	0	2	2	3.6	2 980	67
Lírios (lilium sp)	10	1	5	0	-44	-16
Orquídeas	221	1	105	1	-53	-34
Outras Flores e seus Botões	2 253	2 051	5 133	2 569	128	25
Outras Plantas Vivas						
Plantas de exterior	599	4 969	935	4 374	56	-12
Plantas de Interior	2 828	5 280	2 510	4 525	-11	-14
Ranúnculos	1	5	2	4	44	-27
Redodendros e Azáleas	8		22		162	
Rosas	2 933	76	3 708	533	26	598
Roseiras	81	0	61	935	-25	

Fonte:INE

 Para consulta de preços de produtos agrícolas consultar o site www.gpp.pt/Cot/
 O SIMA no Faceou - <http://www.facebook.com/SIMA.Portugal>
Coordenação Central

Gabinete de Planeamento, Políticas e Administração Geral

Direção de Serviços de Estatística

Divisão de Estatística

SISTEMA DE INFORMAÇÃO DE MERCADOS AGRÍCOLAS

Praça do Comércio, 1149-010 Lisboa

tel: 213 234 600

 E-mail: sima@gpp.pt

O conhecimento do mercado é a chave do sucesso!
 O disponibiliza informação essencial para os empresários agrícolas e outros agentes tomarem as melhores decisões