

Newsletter

Semana 13: 28-03-2021 a 03-04-2022

Flores e Folhagens

CONJUNTURA SEMANAL - MERCADOS DE PRODUÇÃO

Alstroeméria - Na Região Norte, na área de mercado Entre Douro e Minho, a oferta equilibrou a procura média. Boa qualidade e sem grande dificuldade de escoamento. Cotações estáveis.

Na Região Lisboa e Vale do Tejo, na área de mercado Península de Setúbal, a oferta foi suficiente para a procura média/baixa. Cotações sem alteração. Fraca produção.

Arália - Na Região Lisboa e Vale do Tejo, na área de mercado Península de Setúbal, a oferta equilibrou a procura média/baixa. Cotações estáveis.

Cravo/Cravina - Na Região Norte, na área de mercado de produção Entre Douro e Minho, a oferta e a procura foram médias. Boa qualidade, sem grande dificuldade de escoamento. Cotações estáveis.

Na Região Lisboa e Vale do Tejo, na área de mercado Península Setúbal, a oferta e a procura foram média/baixa. Manutenção das cotações. Produção fraca.

Crisântemo - Na Região Centro, na área de mercado Beira Litoral, a oferta foi relativamente baixa e a procura baixa. Descida da cotação mínima numa tentativa de escoar a produção regional. Concorrência de produto dos Países Baixos, devido ao excedente de flores criado pelo conflito da Ucrânia /Rússia (estes dois países eram importantes importadores de flores dos Países Baixos).

Na Região Lisboa e Vale do Tejo, na área de mercado Península de Setúbal, a oferta do crisântemo "Tipo Spray" (despedida) foi baixa e a procura esteve ligeiramente superior. Subida da cotação mais frequente.

Espargo - Na Região Norte, na área de mercado de produção Entre Douro e Minho, a oferta foi suficiente para a procura média. Boa qualidade, sem grande dificuldade de escoamento. Cotações estáveis. Produção em estufa.

Na Região Lisboa e Vale do Tejo, na área de mercado Península de Setúbal, a oferta foi suficiente para a procura média/baixa. Pouca produção. Cotações estáveis.

Estrelícia - Na Região Centro, na área de mercado Beira Litoral a oferta e a procura foram quase nulas. Cotações sem alteração.

Na Região Lisboa e Vale do Tejo, na área de mercado Península de Setúbal, a oferta e a procura continuaram baixas. Cotações estáveis.

Eucaliptos - Na Região Lisboa e Vale do Tejo, na área de mercado Península de Setúbal, a oferta foi média/baixa e a procura baixa. Pouca produção. Subida da cotação máxima.

Feto - Na Região Lisboa e Vale do Tejo, na área de mercado Península de Setúbal, a oferta foi baixa e a procura também. Pouca produção. Cotações sem alteração.

Frésia - Na Região Lisboa e Vale do Tejo, na área de mercado Península de Setúbal a oferta ainda foi relativamente baixa e a procura média. Boa qualidade. Subida das cotações porque a campanha está a terminar e a produção já é fraca.

Gerbera - Na Região Norte, na área de mercado de produção Entre Douro e Minho, a oferta foi suficiente para a procura média. Boa qualidade, sem dificuldade de escoamento. Cotações estáveis.

Na Região Centro, na área de mercado Beira Litoral, a oferta foi relativamente baixa e a procura quase nula. Descida da cotação máxima da gerbera categoria I.

Na Região Lisboa e Vale do Tejo, na área de mercado Península de Setúbal, a oferta foi suficiente para a procura média/baixa. Produção baixa. Descida das cotações mínima e mais frequente da "Gerbera I" e da máxima e mais frequente da "Gerbera Mini".

Gipsofila - Na Região Lisboa e Vale do Tejo, na área de mercado Península de Setúbal, a oferta foi média/baixa e equilibrou a procura. A produção foi baixa e a cotação mais frequente valorizou.

Gladíolo - Na Região Norte, na área de mercado Entre Douro e Minho, a oferta e a procura foram médias. Boa qualidade. Escoamento sem dificuldade. Cotações estáveis.

Na Região Centro, na área de mercado Beira Litoral, a oferta foi baixa e a procura escassa. Descida das cotações, devido ao aumento da oferta e à redução da procura.

Na Região Lisboa e Vale do Tejo, na área de mercado Península de Setúbal, a oferta apresentou-se relativamente baixa e a procura baixa. Qualidade fraca. Manutenção das cotações.

Girassol - Na Região Lisboa e Vale do Tejo, na área de mercado Península de Setúbal, a oferta foi baixa assim como a procura. A campanha de produção está a terminar e a cotação mais frequente valorizou.

Íris - Na Região Lisboa e Vale do Tejo, na área de mercado Península de Setúbal, a oferta foi baixa e a procura média/baixa. Subida das cotações mínima e mais frequente porque campanha está a terminar e a produção já é baixa

Lilium - Na região Norte, na área de mercado Entre Douro e Minho, a oferta e a procura foram médias. Manutenção das cotações. Boa qualidade. Escoamento sem dificuldade. Produção em estufa.

Flores e Folhagens

Na Região Centro, na área de mercado Beira Litoral, a oferta foi baixa e a procura quase nula. A área de plantação foi reduzida. Descida das cotações máxima e mais frequente, devido à fraca procura. Qualidade média.

Na Região Lisboa e Vale do Tejo, na área de mercado Península de Setúbal, a oferta foi quase nula e a procura relativamente baixa. Qualidade média. Pouca produção. Descida da cotação máxima.

Limonium - Na Região Ribatejo Oeste, na área de mercado Península de Setúbal, a oferta e a procura foram baixas. Pouca produção. Cotações estáveis.

Mattiola - Na Região Ribatejo Oeste, área de mercado Península de Setúbal, a oferta foi baixa e procura relativamente baixa. Descida da cotação máxima.

Ranunculus - Na Região Ribatejo Oeste, área de mercado Península de Setúbal, a oferta equilibrou a procura média/baixa. Subida da cotação máxima e descida da mais frequente.

Rosa - Na Região Norte, na área de mercado Entre Douro e Minho, a oferta equilibrou a procura média. Boa qualidade, sem grande dificuldade de escoamento. Manutenção das cotações. Concorrência de produto importado do Equador e Países Baixos.

Na Região Lisboa e Vale do Tejo, na área de mercado Península de Setúbal, a oferta foi baixa e a procura relativamente baixa. Qualidade média. Pouca produção. Cotações estáveis.

Ruscus - Na Região Centro, na área de mercado Beira Litoral, a oferta e a procura não se alteraram e as cotações mantiveram-se estáveis.

Na Região Lisboa e Vale do Tejo, na área de mercado Península de Setúbal, a oferta e a procura estiveram equilibradas e relativamente baixas. Pouca produção. Cotações estáveis.

Statice - Na Região Lisboa e Vale do Tejo, na área de mercado Península de Setúbal, a oferta e procura foram baixas. Pouca produção. Subida da cotação mínima.

Tulipa - Na região Norte, na área de mercado Entre Douro e Minho, a oferta foi relativamente baixa a procura média. Boa qualidade, sem dificuldade de escoamento. Manutenção das cotações. Concorrência de produto dos Países Baixos que não interferiu no preço do produto nacional.

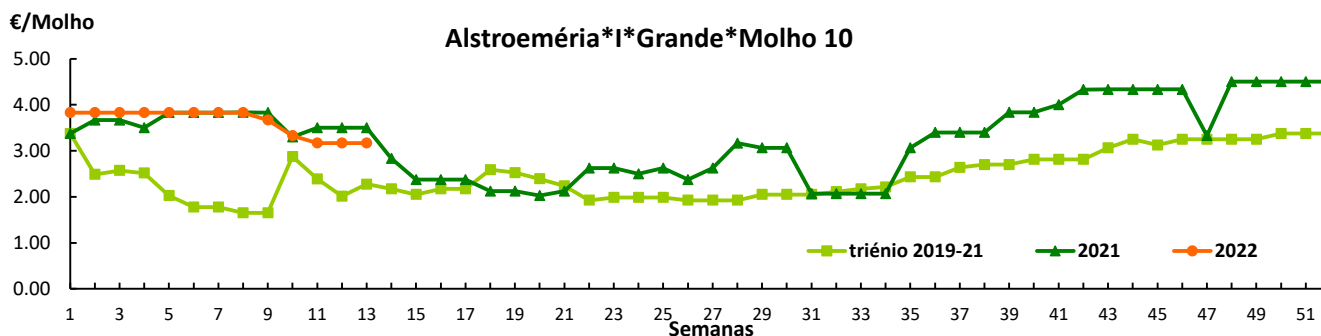
Na Região Lisboa e Vale do Tejo, na área de mercado Península de Setúbal, a oferta foi baixa e a procura média/baixa. Cotações estáveis.

Cotações Médias Nacionais

PRODUTOS	MÉDIA DA SEMANA EUR / Molho	VARIÇÃO PERCENTUAL (%)		
		Semana anterior	Semana Homóloga do ano anterior	Semana Homóloga da Média das Campanhas 2019 a 2021
Alstroeméria*I*Grande*Molho 10	3.17	0.0	-9.4	39.3
Cravo*Tipo Americano*I*>60 cm*Molho 20	3.17	0.0	-29.6	-8.4
Crisântemo*Tipo Spray*I*Grande*Molho 5	1.85	8.2	-28.8	0.0
Gerbera*I*Grande*Molho 20	3.50	-22.2	-3.4	115.4
Gipsofila*I*Grande*Molho 20	7.50	7.1	-24.2	50.0
Gladiolo*I*Grande*Molho 10	5.00	-2.5	-14.3	22.7
Lilium*Imperial*I*Grande*Molho 10	4.00	0.0	-25.2	-15.8
Rosa*I*40-60 cm*Molho 20	10.67	0.0	23.1	-40.7
Statice*I*Molho 10	2.50	0.0	-34.2	

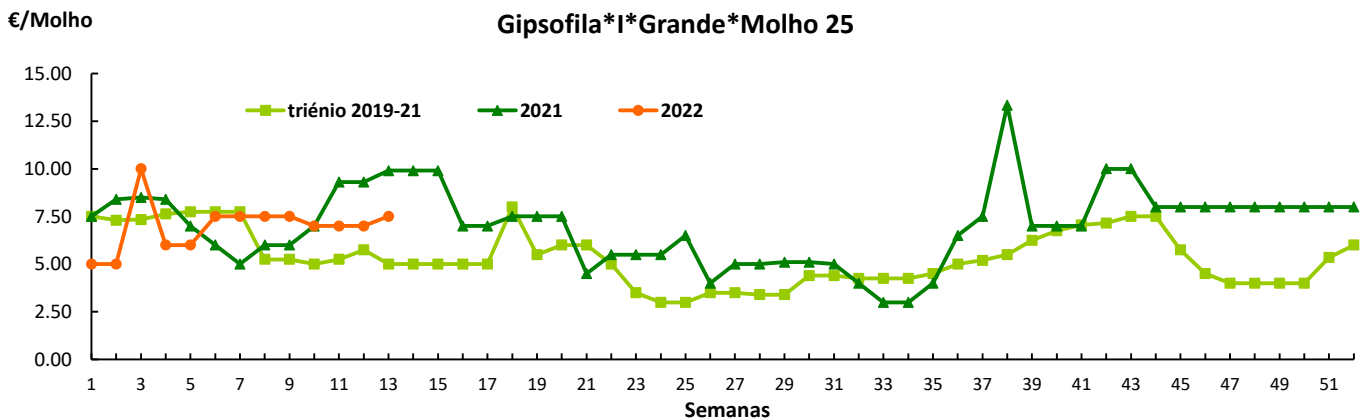
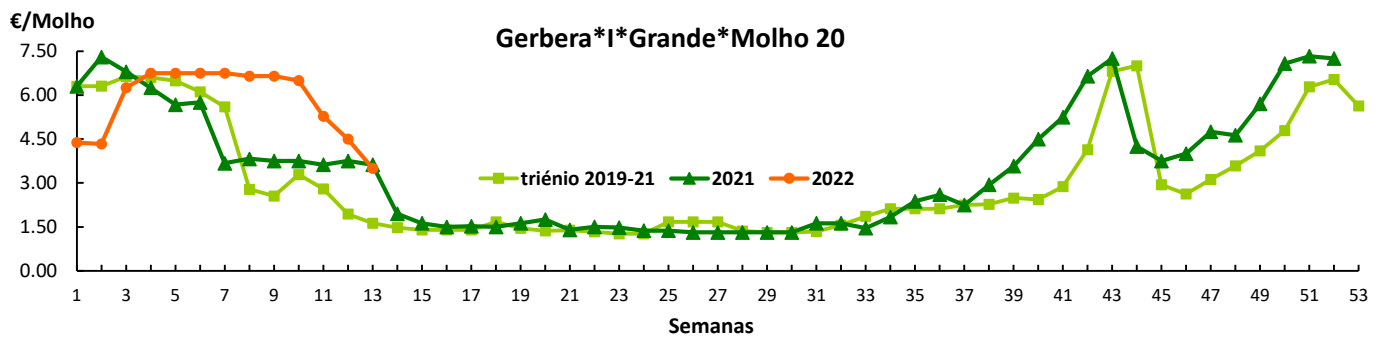
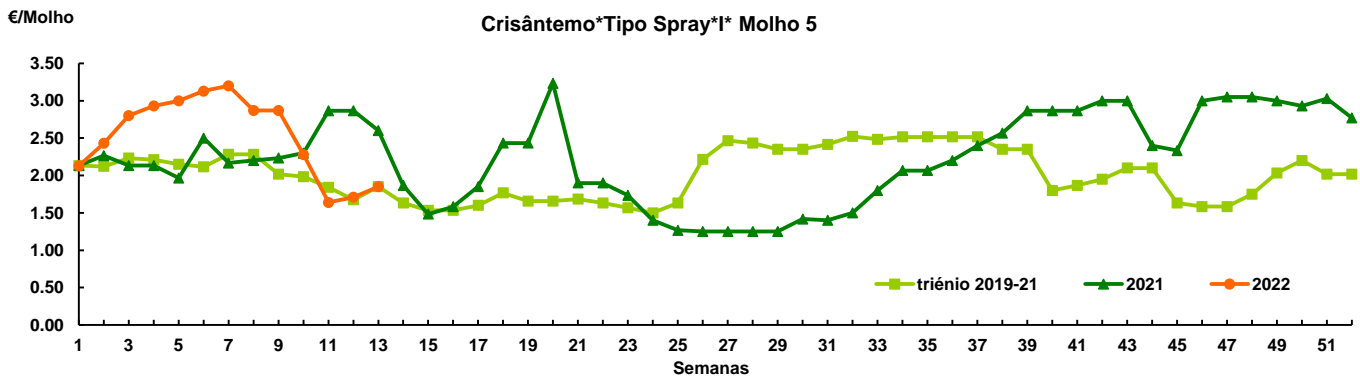
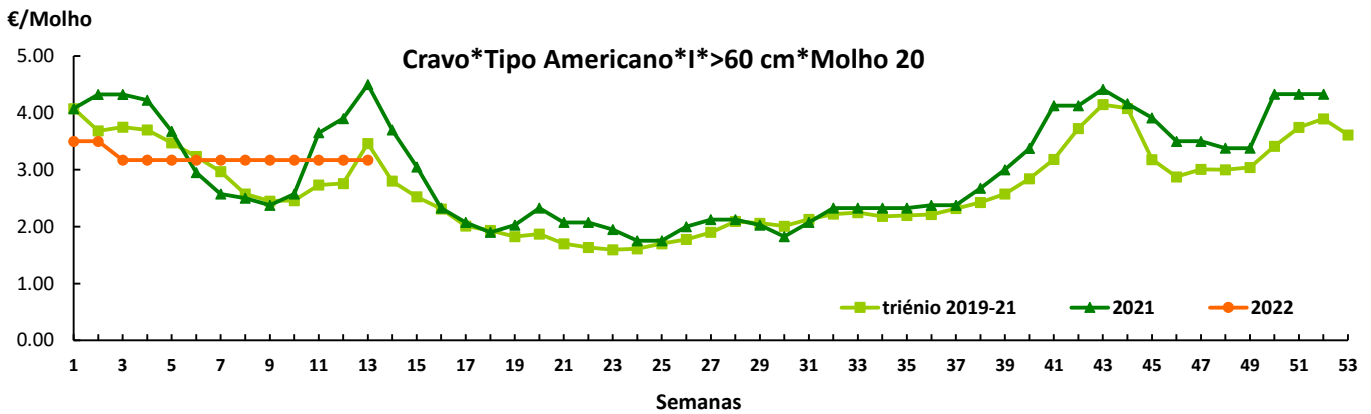
Nota: cotação média de todos os mercados

Gráficos de cotações mais frequentes



Flores e Folhagens

Gráficos de cotações mais frequentes

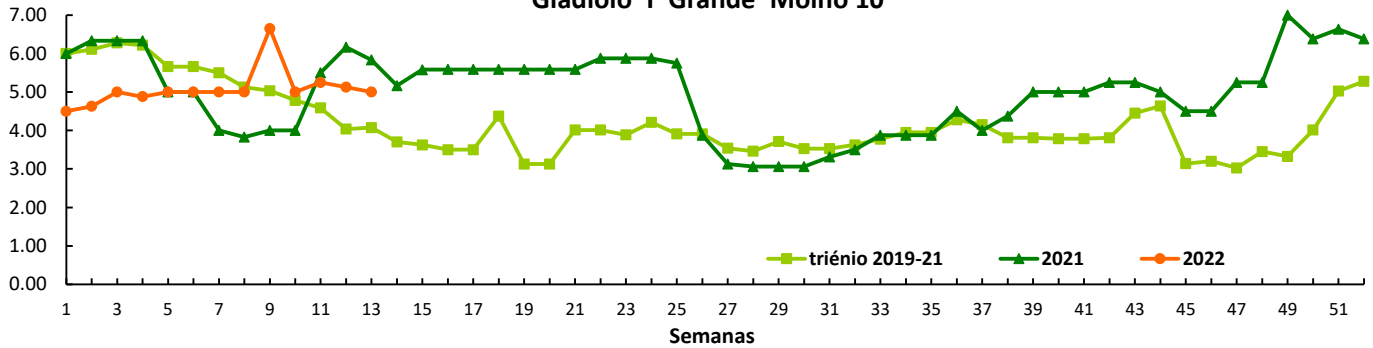


Flores e Folhagens

Gráficos de cotações mais frequentes

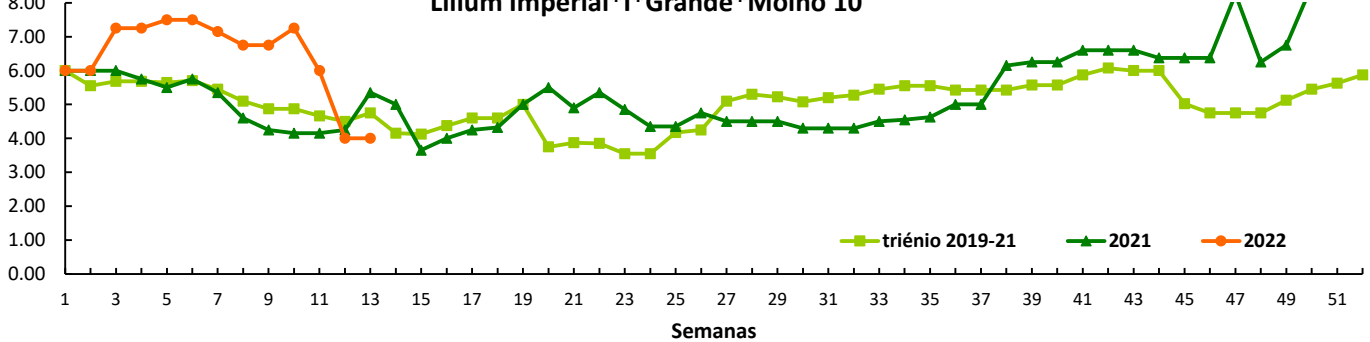
€/Molho

Gadíolo*1*Grande*Molho 10



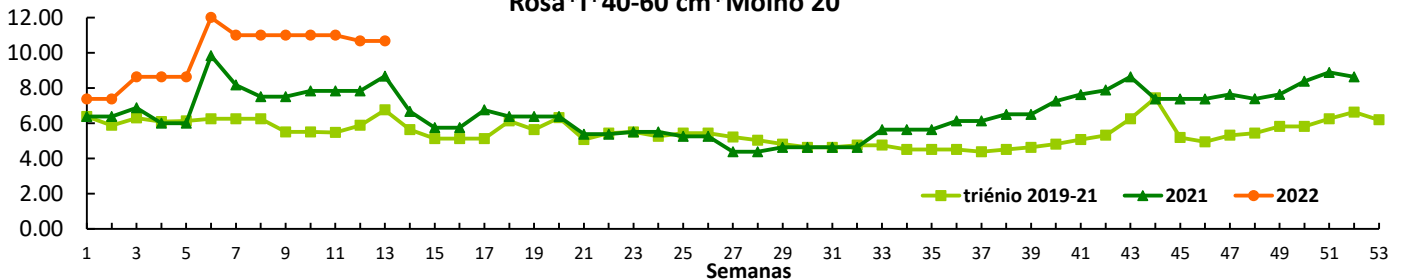
€/Molho

Lilium Imperial*1*Grande*Molho 10



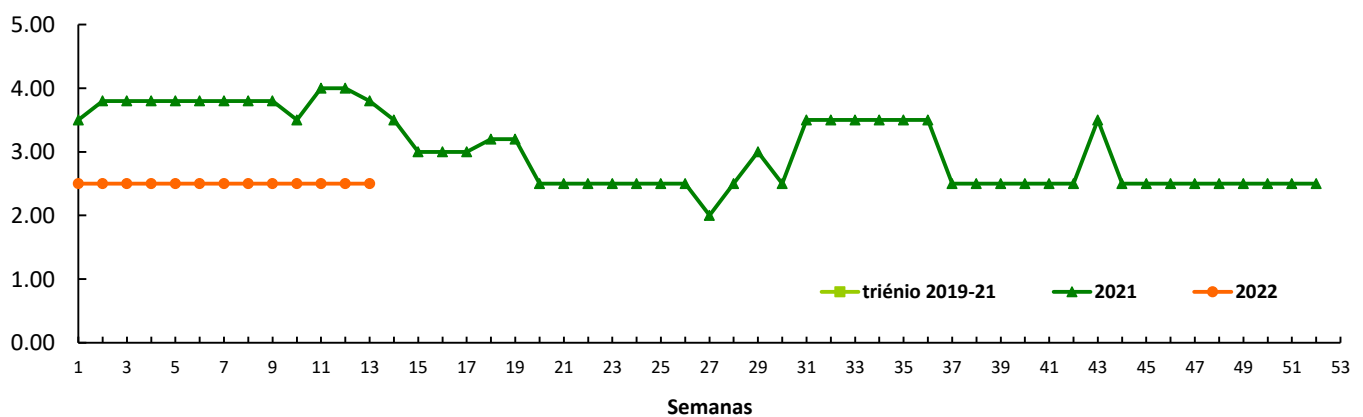
€/Molho

Rosa*1*40-60 cm*Molho 20



€/Molho

Static*1*Molho 10



Flores e Folhagens

CONJUNTURA SEMANAL - MERCADOS ABASTECEDORES

Mercado Abastecedor da Região de Lisboa

No MARL registou-se uma afluência normal de compradores. A aproximação do fim da campanha de produção (oferta baixa) fez subir as cotações da íris e da frésia e a redução da oferta provocou a subida das cotações da alstroeméria e da gipsofila. Descida das cotações do gladiolo, do lillium, limonium e da gerbera comercializada em molhos de 20 pés devido ao aumento da oferta. Nos produtos importados, registou-se a presença de crisântemo, fetos e solidago de Espanha, orquídea, lisyanthus e rosa dos Países Baixos e rosa do Equador, com descida da cotação da orquídea e rosa dos Países Baixos.

Mercoflores

O Mercoflores manteve-se com uma oferta suficiente para as diversas flores de corte e folhagens, com uma oferta suficiente para a maioria das espécies cotadas. A procura esteve média para a maioria das espécies, destacando-se o antúrio, cravo, gerbera e rosas, além das diversas folhagens. As cotações não se alteraram. Presença de produto importado, em quantidades suficientes, que vem complementar a oferta existente e a procura por parte dos consumidores, principalmente de cravo, crisântemo, fetos e gipsofila de Espanha, de crisântemo, orquídea e rosa dos Países Baixos e rosa do Equador.

Comércio Internacional (janeiro)

Produto	2021		2022		Variação		Saldo exportações-importações 2022
	Importações	Exportações	Importações	Exportações	Importações	Exportações	
	1000 euros				%		1000 euros
Árvores, Arbustos e Silvados	973.8	552.3	1 660.8	334.7	71	-39	-1 326
Bolbos em Flor	493.6		433.4		-12		-433
Bolbos Gladiolos	73.2		55.4		-24		-55
Bolbos Jacintos							
Bolbos Narcisos							
Bolbos Tulipas	22.5		39.7		76		-40
Bolbos outros	366.1	13.4	550.8	2.9	50	-78	-548
Cravos	62.1	12.8	127.0	1.1	105	-91	-126
Crisântemos	272.8	5.6	313.9	4.2	15	-26	-310
Estacas e Enxertos	261.4	1 526.1	253.0	1 547.7	-3	1	1 295
Folhagens	407.0	4 590.4	537.5	4 273.3	32	-7	3 736
Gladiolos	0.3	2.2	0.6	5.7	108	155	5
Lírios (lilium sp)	4.6	0.3	2.8	0.1	-41	-68	-3
Orquídeas	118.6	6.0	112.7	3.5	-5	-41	-109
Outras Flores e seus Botões	503.9	437.0	956.3	780.8	90	79	-175
Outras Plantas Vivas	490.9		172.7	0.6	-65		-172
Plantas de exterior	2 469.6	1 761.3	3 089.3	1 895.4	25	8	-1 194
Plantas de Interior	1 817.0	2 838.5	2 012.6	2 077.8	11	-27	65
Ranúnculos	0.3	1.3	0.7	4.2	131	217	4
Redodendros e Azáleas	3.3		12.6		285		-13
Rosas	720.0	16.9	962.6	13.4	34	-21	-949
Roseiras	36.4		21.8		-40		-22

Fonte:INE

Flores e Folhagens

Comércio Internacional (janeiro)

Produto	2021		2022		Variação	
	Importações	Exportações	Importações	Exportações	Importações	Exportações
	Tonelada				%	
Árvores, Arbustos e Silvados de Fruta	250.3	162.7	495.8	168.4	98	3
Bolbos em Flor	84.4		75.3		-11	
Bolbos Gladiolos	28.5		22.7		-20	
Bolbos Jacintos						
Bolbos Narcisos						
Bolbos Tulipas	10.1		13.8		36	
Bolbos outros	220.4	4.6	236.5	0.3	7	-94
Cravos	13.8	3.5	26.3	0.4	90	-89
Crisântemos	74.3	1.1	60.1	0.6	-19	-43
Estacas e Enxertos	53.5	65.9	54.0	100.0	1	52
Folhagens	113.4	2 764.8	230.6	1 826.4	103	-34
Gladiolos	0.1	0.9	0.2	1.8	1 327	90
Lírios (lilium sp)	0.8		0.4	0.0	-48	-55
Orquídeas	12.8	0.4	7.9	0.2	-38	-56
Outras Flores e seus Botões	151.6	98.8	222.5	134.2	47	36
Outras Plantas Vivas	222.9		109.1	0.3	-51	
Plantas de exterior	1 076.3	1 927.1	1 555.3	944.5	45	-51
Plantas de Interior	437.4	4 982.1	461.8	3 698.8	6	-26
Ranúnculos	0.0	0.4	0.1	1.1	90	162
Redodendros e Azáleas	1.5		5.7		278	
Rosas	98.8	1.8	96.0	2.5	-3	34
Roseiras	14.2		6.1		-57	

Produto	2021		2022		Variação	
	Importações	Exportações	Importações	Exportações	Importações	Exportações
	1 000 unidades				%	
Árvores, Arbustos e Silvados de Fruta	503	114	749	352	49	209
Bolbos em Flor						
Bolbos Gladiolos	1 364		1 000		-27	
Bolbos Jacintos						
Bolbos Narcisos						
Bolbos Tulipas	255		387		52	
Bolbos outros	1 975	335	2 618	26	33	-92
Cravos	535	61	939	9	75	-85
Crisântemos	951	12	774	9	-19	-27
Estacas e Enxertos						
Folhagens						
Gladiolos		1	2	2	2 647	146
Lírios (lilium sp)	6	1	4	0	-34	-29
Orquídeas	48	1	34	0	-29	-51
Outras Flores e seus Botões	960	968	2 096	1 221	118	26
Outras Plantas Vivas						
Plantas de exterior	343	504	1 176	610	243	21
Plantas de Interior	1 310	2 452	1 141	2 132	-13	-13
Ranúnculos	1		1	1	98	151
Redodendros e Azáleas	2		7		176	
Rosas	1 275	23	1 429	32	12	41
Roseiras	36		19		-49	

Fonte:INE

Para consulta de preços de produtos agrícolas consultar o site www.gpp.pt/Cot/
O SIMA no Faceou - <http://www.facebook.com/SIMA.Portugal>

Coordenação Central

Gabinete de Planeamento, Políticas e Administração Geral

Direção de Serviços de Estatística

Divisão de Estatística

SISTEMA DE INFORMAÇÃO DE MERCADOS AGRÍCOLAS

Praça do Comércio, 1149-010 Lisboa

tel: 213 234 600

E-mail: sima@gpp.pt

O conhecimento do mercado é a chave do sucesso!
O SIMA disponibiliza informação essencial para os empresários agrícolas e outros agentes tomarem as melhores decisões