

## Newsletter

Informação Semanal – 18-04 a 24-04-2022

 As Newsletter do SIMA podem também ser consultadas no facebook em:  
<https://www.facebook.com/SIMA.Portugal>

### Coelhos

#### CONJUNTURA SEMANAL - COELHOS

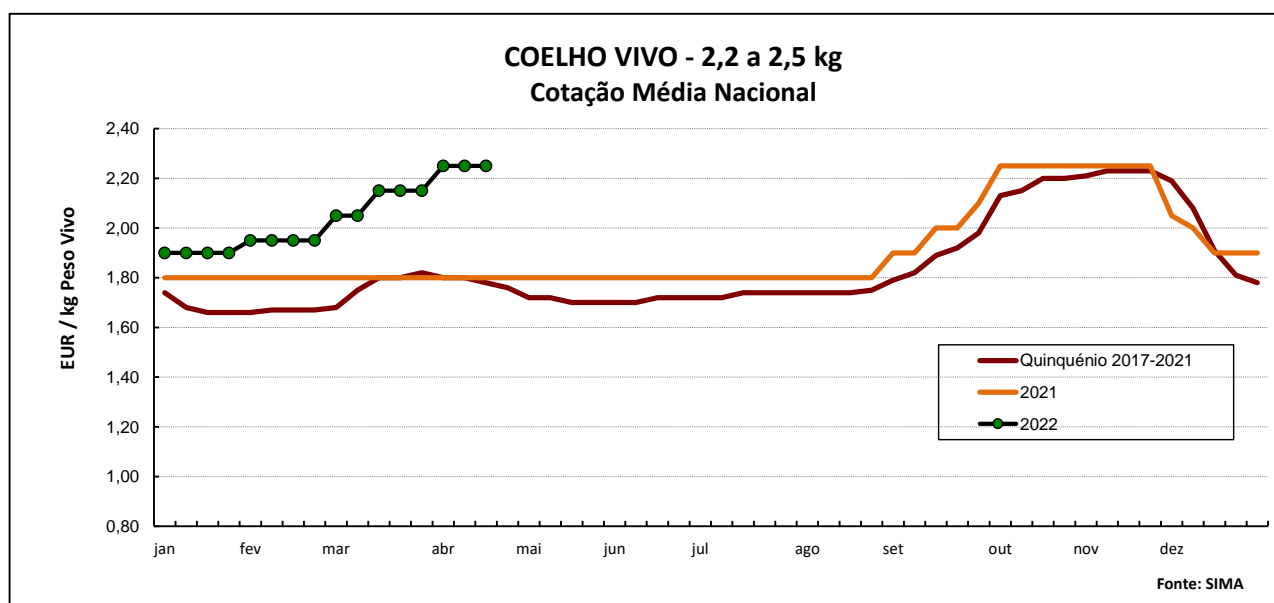
Na semana em análise as cotações médias nacionais do coelho vivo (de 2,2 a 2,5 kg) e do coelho abatido (de 1,1 a 1,3 kg) voltaram a manter-se estáveis em relação à semana anterior.

A oferta de coelho foi fraca e a procura foi relativamente fraca. A procura baixou em relação à semana anterior e a oferta foi suficiente para a satisfazer.

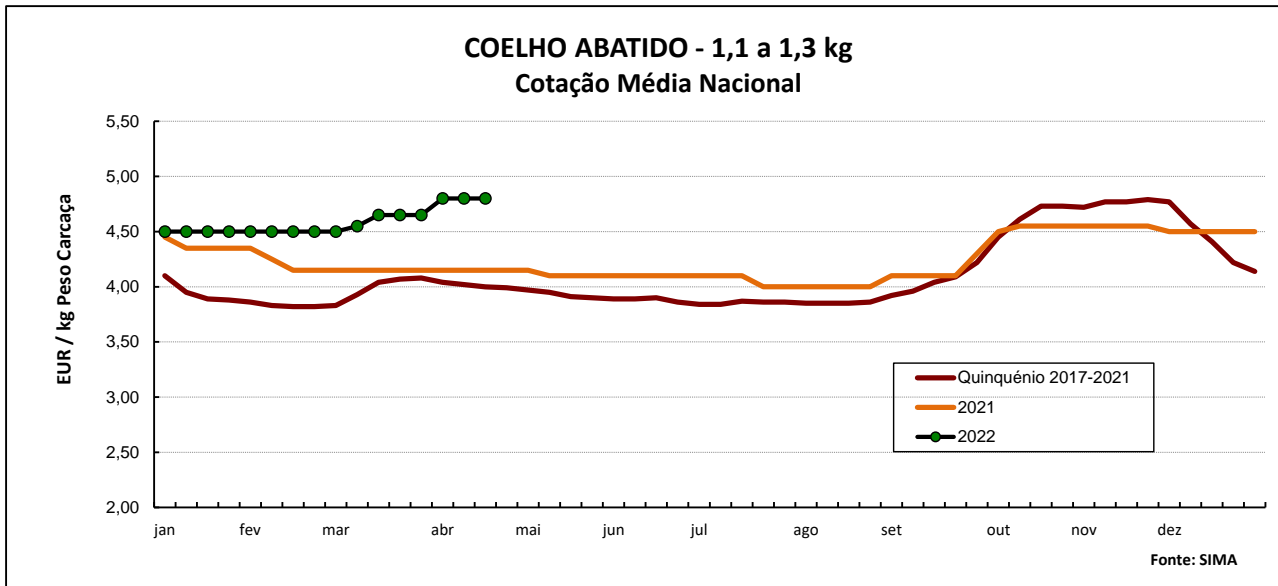
Estabilidade de cotações do coelho vivo de acordo com a Bolsa de Madrid/Loncun. No que se refere ao coelho abatido deu-se uma redução da cot. mín. (-25 cêntimos / kg).

#### COTAÇÕES MÉDIAS NACIONAIS - SEMANAIS

PRODUTO	Unidade de Comercialização	MÉDIA DA SEMANA	Variação Percentual		
			Semana anterior	Semana homóloga do ano anterior	Semana homóloga do Quinquénio 2017-2021
Coelho vivo - 2,2 a 2,5 kg	EUR / kg Peso vivo	2,25	0,0	25,0	26,4
Coelho abatido - 1,1 a 1,3 kg	EUR / kg Peso carcaça	4,80	0,0	15,7	20,0



## Coelhos



### COTAÇÕES MÉDIAS NACIONAIS - MENSAIS

PRODUTO	Unidade de Comercialização	março 2022	Variação Percentual		
			fevereiro 2022	março 2021	março Quinquénio 2017-2021
Coelho vivo - 2,2 a 2,5 kg	EUR / kg Peso vivo	<b>2,11</b>	8,2	17,2	18,3
Coelho abatido - 1,1 a 1,3 kg	EUR / kg Peso carcaça	<b>4,60</b>	2,2	10,8	14,7

## Coelhos

### Cotações em Mercados / Bolsas de outros países da União Europeia

#### 1. ESPANHA

##### 1.1. MADRID / LONCUN - BOLSA

		sem 15/2022	sem 16/2022
Coelho jovem 1,75 - 2,20 kg	EUR / kg P.Vivo	2,150	2,150

Var. Sem Ant. (cêntimos/kg)	Varição (%) Sem. Ant.
0,0	0,0

##### 1.2. MONCUN (BOLSAS DE BELLPUIG E MERCOLÉRIDA)

		sem 15/2022	sem 16/2022
Coelho de 1,900 - 2,125 kg	EUR / kg P.Vivo	2,320	2,320
Coelho com mais de 2,125 kg	EUR / kg P.Vivo	2,270	2,270

Var. Sem Ant. (cêntimos/kg)	Varição (%) Sem. Ant.
0,0	0,0
0,0	0,0

##### 1.3. PREÇO MÉDIO NACIONAL DE ESPANHA

		sem 14/2022	sem 15/2022
Coelho jovem de 1,80 - 2,20 kg	EUR / kg P.Vivo	2,2650	2,2758

Variação Sem Ant. (cêntimos/kg)	Varição (%) Sem. Ant.
1,1	0,5

#### 2. FRANÇA

##### 2.1. COTAÇÃO NACIONAL - PRODUÇÃO

		01/04/2022	08/04/2022
Coelho Vivo	EUR / kg P.Vivo	2,260	2,310

Var. Sem Ant. (cêntimos/kg)	Varição (%) Sem. Ant.
5,0	2,2

##### 2.2. RUNGIS

		15/04/2022	22/04/2022
Coelho "Standard"	EUR / kg P.Carçaça	5,30	5,30
Coelho "Trie"	EUR / kg P.Carçaça	5,90	5,90

Var. Sem Ant. (cêntimos/kg)	Varição (%) Sem. Ant.
0,0	0,0
0,0	0,0

#### 3. ITÁLIA - CUNCoelhos

		14/04/2022		22/04/2022		Variação Sem Ant. (cêntimos/kg)	Variação (%) Sem. Ant.
		Cot. Mínima	Cot. Máxima	Cot. Mínima	Cot. Máxima		
Coelho até 2,5 kg	EUR / kg P.Vivo	2,300	2,360	2,300	2,360	0,0	0,0
Coelho com >2,5 kg	EUR / kg P.Vivo	2,360	2,420	2,360	2,420	0,0	0,0

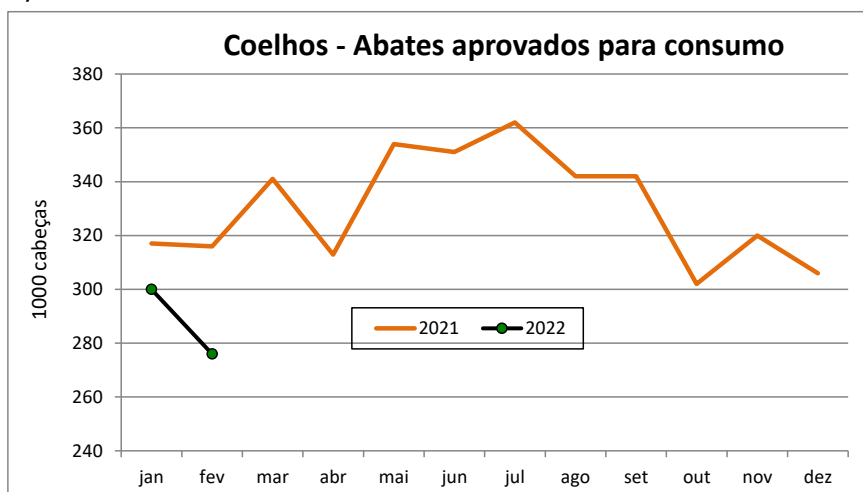
## Coelhos

## ABATES APROVADOS PARA CONSUMO - janeiro a fevereiro

(Portugal)

	1000 Cabeças		tonelada		Var. Cabeças (%)	Var. tonel. (%)
	2022	2021	2022	2021	Acum.ano ant.	Acum.ano ant.
<b>Coelhos</b>	576	633	705	770	-9,0	-8,4

FONTE: INE (dados provisórios)



## COMÉRCIO INTERNACIONAL DE COELHOS - janeiro a fevereiro

	ENTRADAS		SAÍDAS		Var. %	Var. %
	2022	2021	2022	2021	ENTRADAS 22/21	SAÍDAS 22/21

## Cabeças

<b>Coelhos Domésticos</b>	30 000	46 794	327 006	365 976	-35,9	-10,6
---------------------------	--------	--------	---------	---------	-------	-------

## tonelada

<b>Carne e Miudezas de Coelhos</b>	295,9	311,8	29,2	21,2	-5,1	37,6
<b>Carne e Miudezas de Lebres</b>	43,7	18,1	2,0	0,3	141,4	500,0
<b>Coelhos Domésticos</b>	65,0	104,7	400,8	458,8	-37,9	-12,6
<b>Lebres</b>			52,2	159,8		
<b>TOTAL - Carne/Miud</b>	339,6	329,8	31,2	21,6	3,0	44,7
<b>TOTAL - Animais vivos</b>	65,0	104,7	453,0	618,5	-37,9	-26,8

## 1000 EUR

<b>Carne e Miudezas de Coelhos</b>	1 136	1 169	99	81	-2,9	22,5
<b>Carne e Miudezas de Lebres</b>	226	91	8	1	147,2	471,0
<b>Coelhos Domésticos</b>	141	213	823	763	-33,8	7,9
<b>Lebres</b>			100	265		
<b>TOTAL</b>	1 503	1 474	1 030	1 111	1,9	-7,2

FONTE: INE (dados preliminares)

Para consulta de preços de produtos agrícolas consultar o site:  
[www.gpp.pt/index.php/sima/sima-2018](http://www.gpp.pt/index.php/sima/sima-2018)  
 O SIMA no Facebook - <http://www.facebook.com/SIMA.Portugal>

## Coordenação Central

Gabinete de Planeamento, Políticas e Administração Geral

Direção de Serviços de Estatística

Divisão de Estatística

SISTEMA DE INFORMAÇÃO DE MERCADOS AGRÍCOLAS

Praça do Comércio


1149-010 LISBOA

Tel: 213 234 600

Fax: 213 234 603

E-mail: [sima@gpp.pt](mailto:sima@gpp.pt)

O conhecimento do mercado é a chave do sucesso!

O  disponibiliza informação essencial para os empresários agrícolas e outros agentes tomarem as melhores decisões