

Newsletter

Informação Semanal – 28-03 a 03-04-2022

As Newsletter do SIMA podem também ser consultadas no facebook em:
<https://www.facebook.com/SIMA.Portugal>

Coelhos

CONJUNTURA SEMANAL - COELHOS

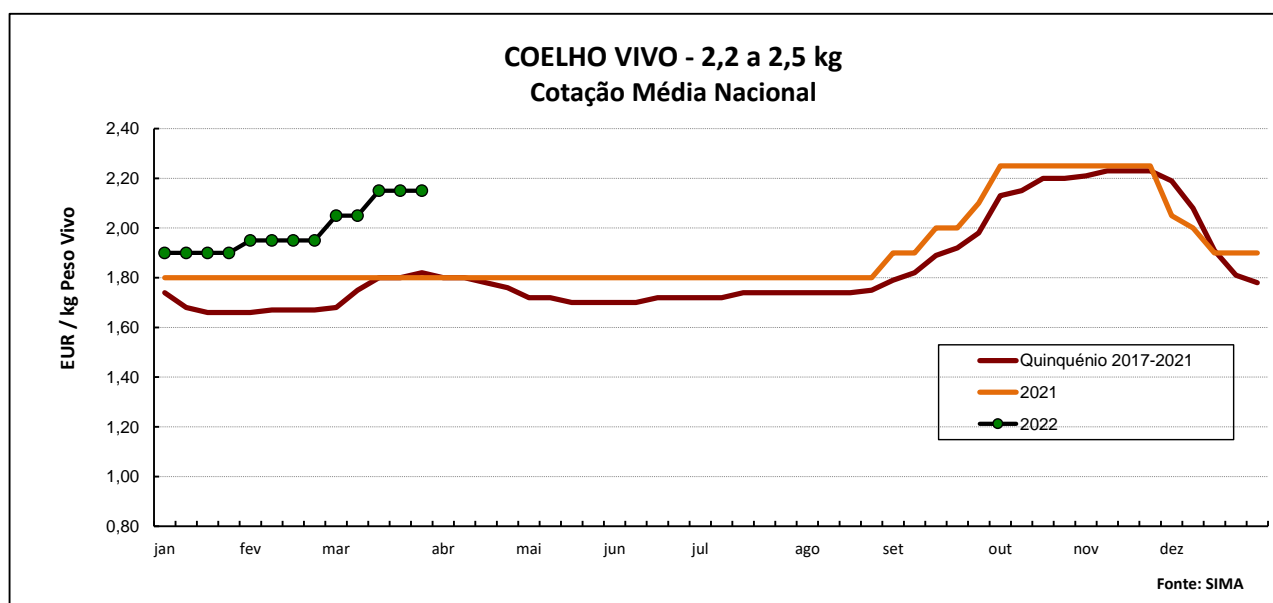
Na semana em análise as cotações médias nacionais do coelho vivo (de 2,2 a 2,5 kg) e do coelho abatido (de 1,1 a 1,3 kg) voltaram a manter-se estáveis em relação à semana anterior.

A oferta de coelho foi fraca e a procura foi relativamente fraca. Esta semana a procura recuperou o nível das semanas anteriores, a seguir ao decréscimo da passada semana. Mantém-se a saída de coelhos vivos para Espanha, o que já está a acarretar alguma falta de animais vivos.

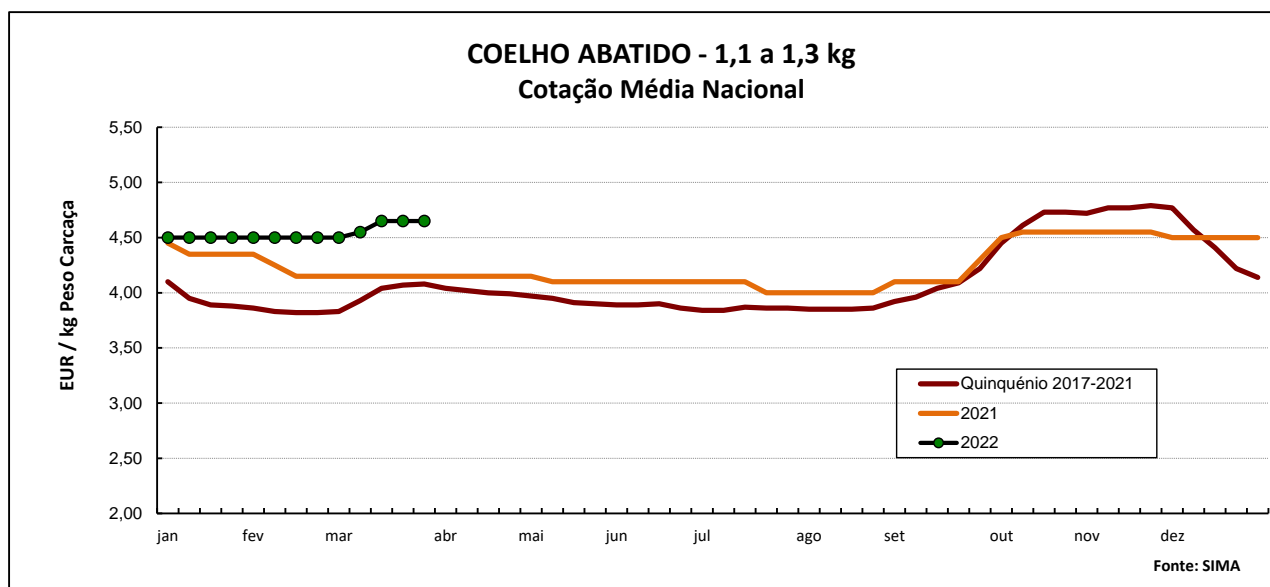
Estabilidade de cotações do coelho vivo de acordo com a Bolsa de Madrid/Loncun. As cotações do coelho abatido não registaram quaisquer alterações.

COTAÇÕES MÉDIAS NACIONAIS - SEMANAIS

PRODUTO	Unidade de Comercialização	MÉDIA DA SEMANA	Variação Percentual		
			Semana anterior	Semana homóloga do ano anterior	Semana homóloga do Quinquénio 2017-2021
Coelho vivo - 2,2 a 2,5 kg	EUR / kg Peso vivo	2,15	0,0	19,4	18,1
Coelho abatido - 1,1 a 1,3 kg	EUR / kg Peso carcaça	4,65	0,0	12,0	14,0



Coelhos



COTAÇÕES MÉDIAS NACIONAIS - MENSAIS

PRODUTO	Unidade de Comercialização	março 2022	Variação Percentual		
			fevereiro 2022	março 2021	março Quinquénio 2017-2021
Coelho vivo - 2,2 a 2,5 kg	EUR / kg Peso vivo	2,11	8,2	17,2	18,3
Coelho abatido - 1,1 a 1,3 kg	EUR / kg Peso carcaça	4,60	2,2	10,8	14,7

Coelhos

Cotações em Mercados / Bolsas de outros países da União Europeia

1. ESPANHA

1.1. MADRID / LONCUN - BOLSA

		sem 12/2022	sem 13/2022
Coelho jovem 1,75 - 2,20 kg	EUR / kg P.Vivo	2,150	2,150

Var. Sem Ant. (cêntimos/kg)	Variação (%) Sem. Ant.
0,0	0,0

1.2. MONCUN (BOLSAS DE BELLPUIG E MERCOLÉRIDA)

		sem 12/2022	sem 13/2022
Coelho de 1,900 - 2,125 kg	EUR / kg P.Vivo	2,270	2,270
Coelho com mais de 2,125 kg	EUR / kg P.Vivo	2,220	2,220

Var. Sem Ant. (cêntimos/kg)	Variação (%) Sem. Ant.
0,0	0,0
0,0	0,0

1.3. PREÇO MÉDIO NACIONAL DE ESPANHA

		sem 11/2022	sem 12/2022
Coelho jovem de 1,80 - 2,20 kg	EUR / kg P.Vivo	2,0856	2,1415

Variação Sem Ant. (cêntimos/kg)	Variação (%) Sem. Ant.
5,6	2,7

2. FRANÇA

2.1. COTAÇÃO NACIONAL - PRODUÇÃO

		11/03/2022	18/03/2022
Coelho Vivo	EUR / kg P.Vivo	2,230	2,300

Var. Sem Ant. (cêntimos/kg)	Variação (%) Sem. Ant.
7,0	3,1

2.2. RUNGIS

		25/03/2022	01/04/2022
Coelho "Standard"	EUR / kg P.Carçaça	5,00	5,00
Coelho "Trie"	EUR / kg P.Carçaça	5,70	5,70

Var. Sem Ant. (cêntimos/kg)	Variação (%) Sem. Ant.
0,0	0,0
0,0	0,0

3. ITÁLIA - CUNCoelhos

		25/03/2022		01/04/2022		Variação Sem Ant. (cêntimos/kg)	Variação (%) Sem. Ant.
		Cot. Mínima	Cot. Máxima	Cot. Mínima	Cot. Máxima		
Coelho até 2,5 kg	EUR / kg P.Vivo	2,300	2,360	2,300	2,360	0,0	0,0
Coelho com >2,5 kg	EUR / kg P.Vivo	2,360	2,420	2,360	2,420	0,0	0,0

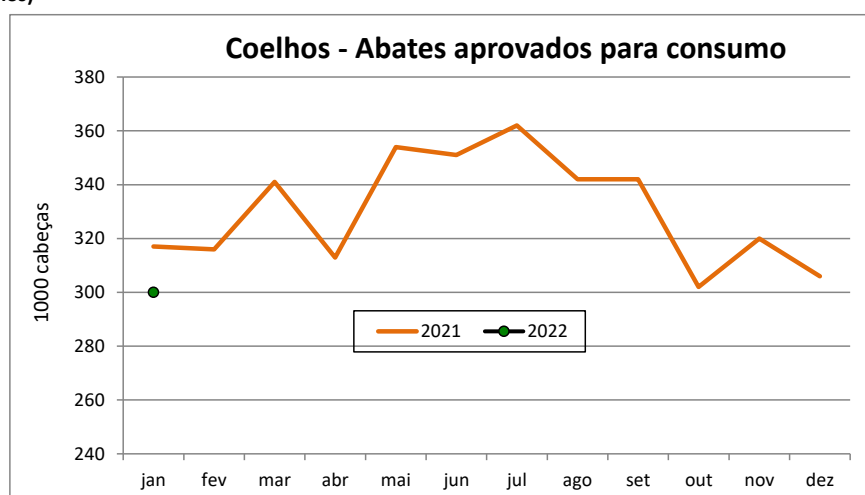
Coelhos

ABATES APROVADOS PARA CONSUMO - janeiro

(Portugal)

	1000 Cabeças		tonelada		Var. Cabeças (%)	Var. tonel. (%)
	2022	2021	2022	2021	Acum.ano ant.	Acum.ano ant.
Coelhos	300	317	368	380	-5,4	-3,2

FONTE: INE (dados provisórios)



COMÉRCIO INTERNACIONAL DE COELHOS - janeiro

	ENTRADAS		SAÍDAS		Var. %	Var. %
	2022	2021	2022	2021	ENTRADAS 22/21	SAÍDAS 22/21

Cabeças

Coelhos Domésticos	11 740	32 407	156 470	216 918	-63,8	-27,9
---------------------------	--------	--------	---------	---------	-------	-------

tonelada

Carne e Miudezas de Coelhos	139,8	181,6	9,6	14,1	-23,0	-32,0
Carne e Miudezas de Lebres	24,7	5,4	0,6	0,3	359,1	111,4
Coelhos Domésticos	25,6	72,3	198,6	273,0	-64,6	-27,2
Lebres			35,4	73,3		
TOTAL - Carne/Miud	164,4	186,9	10,1	14,4	-12,0	-29,3
TOTAL - Animais vivos	25,6	72,3	234,1	346,3	-64,6	-32,4

1000 EUR

Carne e Miudezas de Coelhos	541	684	49	53	-20,9	-8,4
Carne e Miudezas de Lebres	124	23	3	1	439,7	204,6
Coelhos Domésticos	53	144	388	464	-63,0	-16,5
Lebres			68	121		
TOTAL	718	851	507	639	-15,7	-20,7

FONTE: INE (dados preliminares)

Para consulta de preços de produtos agrícolas consultar o site:
www.gpp.pt/index.php/sima/sima-2018
 O SIMA no Facebook - <http://www.facebook.com/SIMA.Portugal>

Coordenação Central


Gabinete de Planeamento, Políticas e Administração Geral
 Direção de Serviços de Estatística
 Divisão de Estatística
 SISTEMA DE INFORMAÇÃO DE MERCADOS AGRÍCOLAS
 Praça do Comércio
 1149-010 LISBOA

Tel: 213 234 600

Fax: 213 234 603

E-mail: sima@gpp.pt

O conhecimento do mercado é a chave do sucesso!

O  disponibiliza informação essencial para os empresários agrícolas e outros agentes tomarem as melhores decisões