

Newsletter
BovinosSemana 13
28/03 a 03/04/2022

CONTINENTE-CONJUNTURA SEMANAL

As cotações médias, de novilha e de novilho, 12 a 24 meses, Turina, aumentaram, 0,063 e 0,055 €/kg Carcaça, respetivamente. A cotação média de novilho, 12 a 24 meses, cruzado Charolês, aumentou 0,045 €/kg Carcaça, a de novilha não se alterou.

Região Trás-os-Montes

Nas áreas de mercado, Terra Fria e Alto Tâmega, a oferta foi média/alta e a procura foi média/baixa.

Não se tem verificado qualquer influência das trocas comerciais com outros países no funcionamento do mercado, limitando-se estas só a pequenos negócios na região. Fraco volume de negócios. Alguma dificuldade no escoamento

Região Entre Douro e Minho

Nas áreas de mercado, Entre Douro e Minho e Ribadouro a oferta e a procura foram médias. Não houve dificuldade no escoamento.

Manutenção de todas as cotações na região.

Região Beira Litoral

No mercado regional a oferta foi quase nula e a procura foi baixa. Na área da Beira Litoral havia muita falta de animais de abate, quer sejam novilhos, quer sejam vacas. Os operadores continuaram a ter de se deslocar a outras regiões para se abastecerem. Os preços continuaram altos e com tendência de subida. Os preços dos fatores de produção continuaram a aumentar e a inflacionarem o preço de produção.

Na área de mercado Aveiro:

- a cotação máxima de novilha, 12 a 24 meses, cruzada Charolês, aumentou 0,20 €/kg Carcaça, e as cotações, máxima e mais frequente, de novilho, aumentaram, 0,20 e 0,10 €/kg Carcaça, respetivamente;
- as cotações, máxima e mais frequente, de novilha, 12 a 24 meses, Turina, aumentaram, 0,30 e 0,15 €/kg Carcaça, respetivamente, mas as de novilho, aumentaram, 0,20 e 0,15 €/kg Carcaça, respetivamente;
- as cotações mínimas de vaca abate, Turina e vaca refugio, Turina, aumentaram, 0,60 e 0,20 €/kg Carcaça, respetivamente.

Na área de mercado Coimbra:

- a cotação mínima de novilha, 12 a 24 meses, cruzada Charolês, aumentou 0,20 €/kg Carcaça, e as cotações, mínima e máxima, de novilho, aumentaram, 0,20 e 0,05 €/kg Carcaça, respetivamente;
- as cotações, mínima e máxima, de novilha, 12 a 24 meses, Turina, aumentaram 0,10 €/kg Carcaça, e só a cotação mínima de novilho aumentou o mesmo valor;
- as cotações, mínima, máxima e mais frequente, de vitelo, 3 a 6 meses, cruzado Charolês, aumentaram, 50,00, 150,00 e 100,00 €/Unidade, respetivamente, relativamente à vitela, as cotações, máxima e mais frequente, aumentaram, 100,00 e 50,00 €/Unidade, respetivamente;
- as cotações, máxima e mais frequente, de vitelo recém-nascido, Turina, aumentaram, 15,00 €/Unidade e a cotação mínima aumentou 5,00 €/Unidade;
- a cotação, mais frequente, de vitela, recém-nascida, cruzada Charolês, aumentou, 25,00 €/Unidade.

Assim, na Região, as cotações, máxima e mais frequente de novilha, 12 a 24 meses, Turina, aumentaram, 0,10 e 0,15 €/kg Carcaça, respetivamente e só a cotação mais frequente de novilho, aumentou 0,15 €/kg Carcaça.

Exceto as referidas as restantes cotações não se alteraram.

Região Beira Interior

Nas áreas de mercado, Guarda e Castelo Branco, a oferta foi média/alta, tal como a procura, o mesmo acontecendo na região.

Na área de mercado, Castelo Branco, as cotações, mínima e mais frequente, de novilho, 12 a 24 meses, cruzado Charolês, aumentaram, 0,15 €/kg Carcaça, mas a cotação máxima aumentou 0,10 €/kg Carcaça. Na área de mercado, Guarda, todas as cotações, aumentaram, 0,20 €/kg Carcaça. Assim na Região, as cotações, mínima, máxima e mais frequente, daquele novilho, aumentaram, 0,20, 0,10 e 0,18 €/kg Carcaça, respetivamente.

Na área de mercado, Castelo Branco, as cotações, mínima e mais frequente, de novilha, 12 a 24 meses, Turina, aumentaram, 0,15 e 0,10 €/kg Carcaça, respetivamente, na área de mercado Guarda, as cotações, mínima e mais frequente, aumentaram 0,10 €/kg Carcaça, mas a cotação máxima aumentou 0,20 €/kg Carcaça. Assim, na Região, as cotações, mínima e mais frequente, daquela novilha, aumentaram, 0,10 €/kg Carcaça, mas a cotação, máxima aumentou, 0,10 €/kg Carcaça.

Na área de mercado, Guarda, as cotações, mínima e máxima, de novilho, 12 a 24 meses, Turina, aumentaram, 0,20 €/kg Carcaça, e a cotação mais frequente, aumentou, 0,15 €/kg Carcaça. Na região, a cotação mínima aumentou, 0,20 €/kg Carcaça e a cotação mais frequente aumentou 0,07 €/kg Carcaça.

Todas as outras cotações mantiveram-se constantes.

Região Ribatejo e Oeste

Na região, a relação oferta/procura continuou equilibrada. Mercado idêntico ao da semana anterior. Na região as cotações não sofreram alterações.

Região Alentejo

Nas áreas de mercado, Alentejo Norte, Évora e Elvas, a oferta foi média e a procura foi alta. Nas áreas de mercado, Alentejo Litoral e Beja, a oferta foi média e a procura foi média/alta. Na área de mercado, Estremoz a oferta foi média/alta e a procura foi alta.

Na área de mercado Elvas, as cotações, mínima, máxima e mais frequente de, novilha, 12 a 24 meses, cruzada Charolês, diminuíram, 0,20, 0,30 e 0,25 €/kg Carcaça, respetivamente.

Na área de mercado, Alentejo Litoral, as cotações, máximas e mais frequentes, de novilha e de novilho, 12 a 24 meses, cruzados Charolês, aumentaram, 0,10 e 0,05 €/kg Carcaça, respetivamente.

Na área de mercado Alentejo Norte:

- as cotações, máxima e mais frequente de, novilha, 12 a 24 meses, cruzada Charolês, aumentaram, 1,00 €/kg Carcaça e a cotação mínima aumentou 0,50 €/kg Carcaça, mas, as cotações, mínima, máxima e mais frequente de novilho, aumentaram, 0,50, 0,80 e 0,70 €/kg Carcaça, respetivamente;
- as cotações, máxima e mais frequente de, vitela, 6 a 8 meses, cruzada Charolês, aumentaram, 0,20 €/kg Vivo e a cotação mínima aumentou 0,30 €/kg Vivo, mas, as cotações, mínima, máxima e mais frequente de vitelo, aumentaram, 0,40, 0,50 e 0,30 €/kg Vivo, respetivamente;

- as cotações, mínima e máxima, de vitelão fêmea, 8 a 12 meses, cruzada Charolês, aumentaram, 50,00 €/Unidade e a cotação mais frequente aumentou 10,00 €/unidade, mas, todas as cotações de vitelão macho, aumentaram 50,00 €/unidade.

Na área de mercado Estremoz:

- as cotações, mínima, máxima e mais frequente, de novilha e de novilho, 12 a 24 meses, cruzados Charolês, aumentaram, 0,05 €/kg Carcaça;
- as cotações, mínima, máxima e mais frequente de, vitela, 6 a 8 meses, cruzada Charolês, aumentaram, 0,09, 0,11 e 0,08 €/kg Vivo, respetivamente, mas, as cotações, mínima, máxima e mais frequente de vitelo, diminuíram, 0,20, 0,30 e 0,09 €/kg Vivo, respetivamente;
- as cotações, mínima, máxima e mais frequente, de vitelão fêmea, 8 a 12 meses, cruzada Charolês, aumentaram, 110,00, 80,00 e 30,00 €/Unidade, respetivamente, mas, relativamente ao vitelão macho, a cotação mínima aumentou, 40,00 €/Unidade, e as cotações, máxima e mais frequente, diminuíram, 344,00 e 170,00 €/unidade, respetivamente.

Na área de mercado Évora:

- as cotações, mínima e máxima, de novilha e de novilho, 12 a 24 meses, cruzados Charolês, aumentaram, 0,10 e 0,05 €/kg Carcaça, respetivamente;
- as cotações, mínima, máxima e mais frequente de, vitela, 6 a 8 meses, cruzada Charolês, aumentaram, 0,09, 0,01 e 0,05 €/kg Vivo, respetivamente, mas, as cotações, mínima, máxima e mais frequente de vitelo, diminuíram, 0,20, 0,45 e 0,18 €/kg Vivo, respetivamente;
- as cotações, mínima, máxima e mais frequente, de vitelão fêmea, 8 a 12 meses, cruzada Charolês, aumentaram, 134,00, 26,00 e 33,00 €/Unidade, respetivamente, mas, relativamente ao vitelão macho, a cotação mínima aumentou, 47,00 €/Unidade, e as cotações, máxima e mais frequente, diminuíram, 275,00 e 200,00 €/unidade, respetivamente.

Na região:

- as cotações, máximas, de novilha e novilho, 12 a 24 meses, cruzados Charolês, aumentaram, 0,05 €/kg Carcaça, mas a cotação mínima de novilha, diminuiu, 0,30 €/kg Carcaça e a de novilho diminuiu 0,10 €/kg Carcaça;
- as cotações, máxima e mais frequente de, vitelo, 6 a 8 meses, cruzado Charolês, diminuíram, 0,32 e 0,18 €/kg Vivo, respetivamente, mas a cotação mínima aumentou, 0,40 €/kg Vivo;
- as cotações, máxima e mais frequente de, vitelão macho, 8 a 12 meses, cruzado Charolês, diminuíram, 275,00 e 200,00 €/Unidade, respetivamente, mas a cotação mínima aumentou, 50,00 €/Unidade.

As restantes cotações, nas áreas de mercado e região, não se alteraram.

Fonte: SIMA/Direção Regional de Agricultura e Pescas de cada região.

Na Bolsa de Bovino-Montijo, as cotações, de novilho e de novilha, aumentaram 0,02 €/kg Carcaça. A cotação de vaca aumentou 0,20 €/kg Carcaça e a de vitela não se alterou.

Newsletter Bovinos

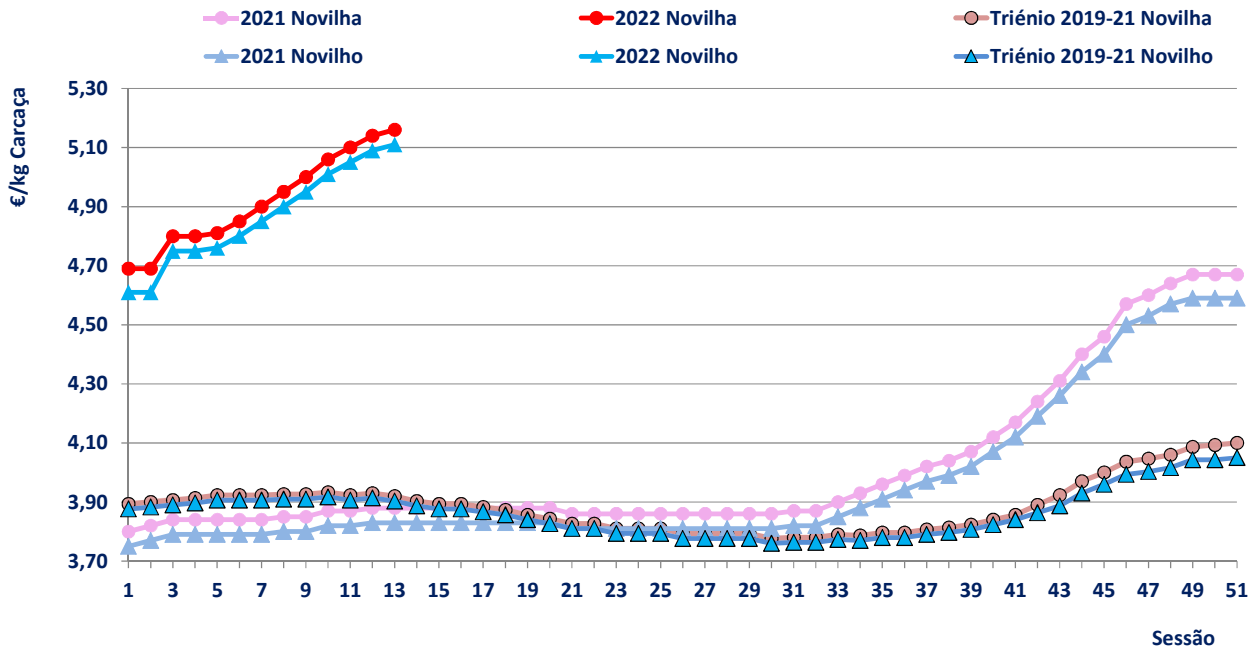
Semana 12
21 a 27/03/2022

BOLSA-MONTIJO

Categoria	Cotação		Variação	
	€/kg Carçaça (R)		(€)	(%)
	13.ª Sessão 01/04/2022	12.ª Sessão 25/03/2022		
Novilho	5,11	5,09	0,02	0,39
Novilha	5,16	5,14	0,02	0,39
Vitela	6,00	6,00	0,00	0,00
Vaca	3,40	3,20	0,20	6,25

Fonte: Bolsa de Bovino-Montijo

Cotação-Bolsa-Bovino Novilha/Novilho



Fonte: Bolsa Bovino-Montijo

Newsletter Bovinos

Semana 13
28/03 a 03/04/2022

ÍNDICE DE PREÇO NO PRODUTOR

Portugal

(Base 2015)

Produto	Índice Mensal				Variação relativa a (%)		
	dezembro	novembro	outubro	dezembro	novembro	outubro	dezembro
	2021	2021	2021	2020	2021	2021	2020
Bovinos adultos	105,75	101,58	100,28	96,49	4,11	5,45	9,60
Vítelos	105,05	103,16	102,03	101,56	1,83	2,96	3,44
Bovinos	105,39	100,30	101,04	99,11	5,07	4,31	6,34

Fonte: INE (valores atualizados em 21 de março de 2022)

ÍNDICE DE PREÇO NO PRODUTOR

Continente

(Base 2015)

Produto	Índice Mensal				Variação relativa a (%)		
	fevereiro	janeiro	dezembro	fevereiro	janeiro	dezembro	fevereiro
	2022 (Po)	2022 (Po)	2021	2021	2022	2021	2020
Bovinos	109,82	107,46	105,86	99,34	2,20	3,74	10,55

Po - valor provisório

Fonte: Boletim Mensal de Agricultura e Pescas-INE 15 de março de 2022

COTAÇÃO MÉDIA SEMANAL

PRODUTO (12 ≤ idade < 24 meses)	Cotação Média Semanal(*)				Variação relativa à (%)		
	€/kg Carcaça				Sem 12 2022	Sem 13 2021	Sem 13 triénio 2019-2021
	Sem 13 2022	Sem 12 2022	Sem 13 2021	Sem 13 triénio 2019-2021			
Novilho cruz. Charolês	4,695	4,650	3,683	3,850	0,97	27,49	21,94
Novilho Turina	3,938	3,883	3,020	3,193	1,42	30,38	23,30
Novilha cruz. Charolês	4,933	4,933	3,733	3,853	0,00	32,14	28,02
Novilha Turina	3,958	3,895	3,100	3,235	1,60	27,66	22,33

(*) Continente

Fonte: SIMA/GPP

COTAÇÃO MÉDIA MENSAL

PRODUTO (12 ≤ idade < 24 meses)	Cotação Média Mensal(*)				Variação relativa a (%)		
	€/kg Carcaça				fevereiro 2022	março 2021	março triénio 2019-2021
	março 2022	fevereiro 2022	março 2021	março triénio 2019-2021			
Novilho cruz. Charolês	4,633	4,416	3,678	3,851	4,93	25,99	20,31
Novilho Turina	3,890	3,751	3,020	3,193	3,70	28,81	21,82
Novilha cruz. Charolês	4,896	4,654	3,720	3,853	5,19	31,61	27,06
Novilha Turina	3,904	3,808	3,100	3,235	2,54	25,95	20,69

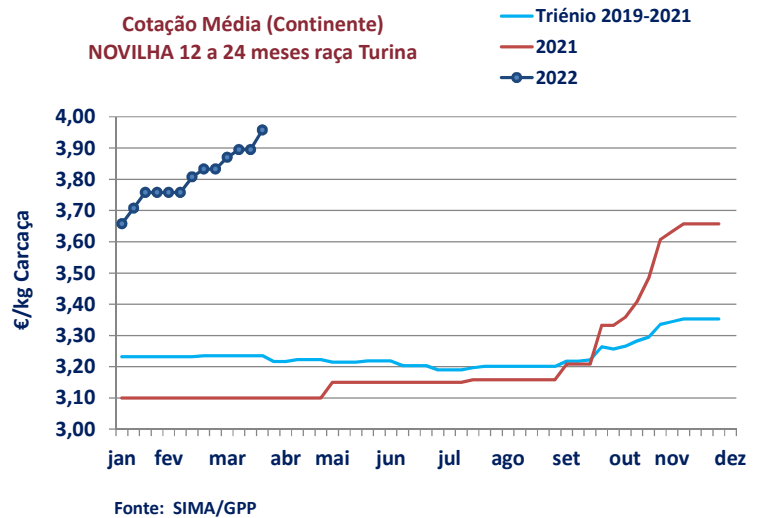
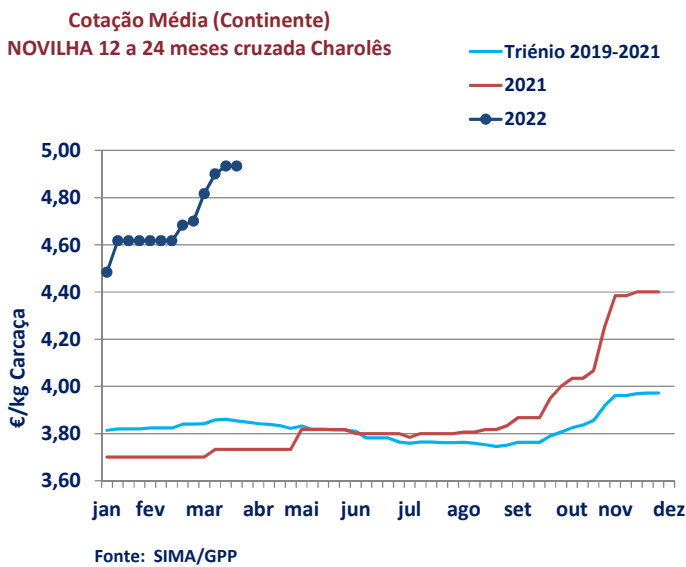
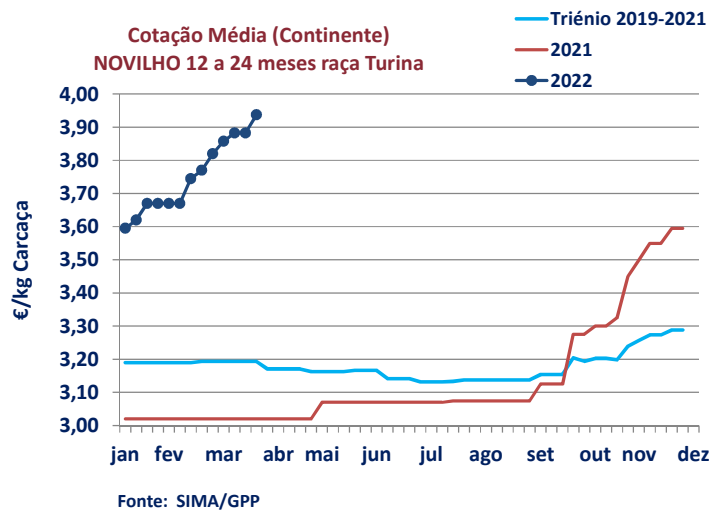
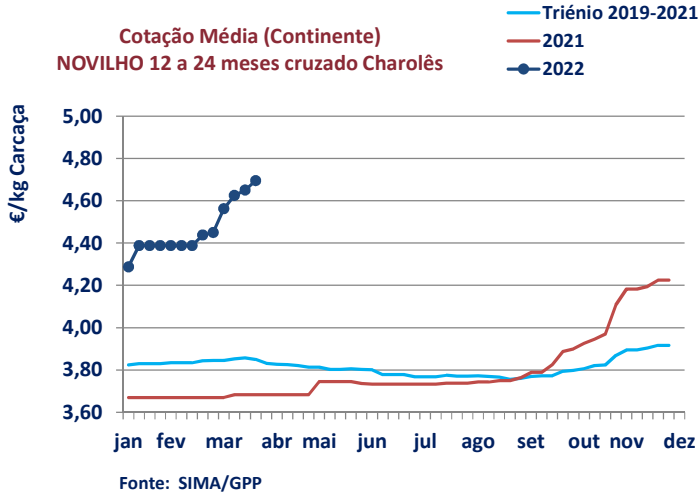
(*) Continente

Fonte: SIMA/GPP

Newsletter Bovinos

Semana 13

28/03 a 03/04/2022



Newsletter Bovinos

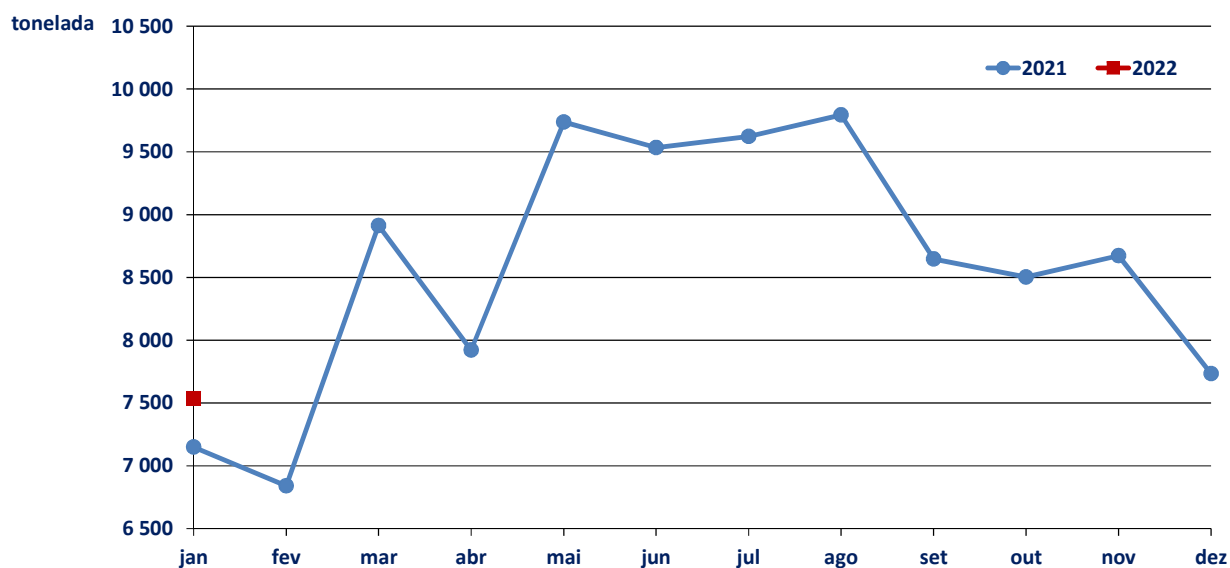
Semana 13
28/03 a 03/04/2022

ABATE APROVADO PARA CONSUMO janeiro

Portugal	Unidades (n.º)		Variação (%) 2022/2021	Massa (t)		Variação (%) 2022/2021
	2022	2021		2022	2021	
Animal						
Vitelo - V	4 053	3 293	23,08	594,1	496,7	19,60
Vitelão - Z	8 145	7 874	3,44	1 543,4	1 485,9	3,87
Novilho	7 778	8 026	-3,09	2 454,5	2 613,7	-6,09
Boi	91	82	10,98	31,1	29,9	4,05
Vaca	6 287	5 874	7,03	1 749,2	1 663,3	5,17
Novilha	4 830	3 534	36,67	1 163,4	859,2	35,40
TOTAL	31 184	28 683	8,72	7 535,6	7 148,7	5,41

Fonte: INE (2021: Valores atualizados em 16 de março de 2022)

Abate mensal aprovado para consumo



Fonte: INE (2021: Valores mensais atualizados em 16 de março de 2022)

Newsletter Bovinos

Semana 13
28/03 a 03/04/2022

BOVINOS-PREÇO MÉDIO

12.ª Semana-21 a 27/03/2022

Categoria(*)	Classe(*)	Preço Médio (**)					Preço Médio (***)	
		€/kg Carçaça					€/100 kg Carçaça	
		Norte	Centro	L. Vale Tejo	Alentejo (n.d.)	Açores	Continente	Portugal
Z Vitelão	U2	4,78	5,08	5,06	–	3,35	493,62	473,34
	U3	4,25	4,95	5,09	–	3,41	482,96	471,46
	R2	4,41	5,03	4,44	3,85	3,43	448,57	408,29
	R3	4,21	4,90	4,66	3,85	3,41	439,11	422,13
	O2	3,78	4,74	3,93	–	3,12	390,93	363,34
	O3	4,00	–	3,97	–	–	399,18	399,18
A Novilho	U2	4,77	4,77	4,99	5,00	3,66	493,57	488,39
	U3	4,20	4,94	5,00	5,00	3,75	489,33	483,84
	R2	4,38	4,96	4,97	3,97	3,28	469,82	442,03
	R3	4,17	4,95	5,02	4,46	3,49	484,13	469,36
	O2	4,02	4,79	4,87	–	3,20	433,52	386,67
	O3	3,91	4,62	–	4,28	3,29	410,00	394,01
B Macho n. castr. >2 anos	R3	3,00	4,95	5,00	–	–	396,79	396,79
C Boi	U2	–	–	–	–	–	–	–
	U3	–	–	–	–	–	–	–
	U4	–	–	–	–	–	–	–
	R3	6,60	–	–	–	–	660,00	660,00
	R4	–	–	–	–	–	–	–
	O3	4,20	–	–	–	–	420,00	420,00
	O4	–	–	–	–	–	–	–
D Vaca	R3	3,98	3,56	–	–	2,62	394,46	367,43
	R4	5,34	–	–	–	1,90	534,25	476,67
	O2	2,60	3,33	–	–	2,39	267,08	257,93
	O3	2,81	4,17	–	–	2,34	287,88	271,32
	O4	2,49	–	–	–	2,40	249,38	248,74
	P2	2,27	3,50	–	–	2,17	248,82	231,31
	P3	2,20	–	–	–	2,20	220,00	220,00
E Novilha	U2	5,01	5,16	4,78	–	3,50	492,57	489,24
	U3	4,81	4,95	5,14	–	3,46	500,78	487,77
	R2	4,49	4,98	4,75	–	3,33	472,10	465,65
	R3	4,24	4,88	4,90	5,00	3,34	474,03	457,46
	R4	3,11	4,30	–	–	–	323,66	323,66
	O2	3,71	4,85	5,05	–	3,01	432,60	406,04
	O3	3,72	4,95	4,86	5,00	3,07	425,05	400,50
	O4	–	–	–	–	–	–	–

Nota: Preço à entrada no matadouro, isento de IVA

(*) De acordo com a Grelha Comunitária de Classificação de Carçaças

(**) Regiões: Preço médio ponderado calculado relativamente ao peso

(***) Continente e Portugal: O preço médio resulta da ponderação dos preços médios regionais, sendo que esta ponderação foi calculada com base no abate registado em 2020, atualizada em 30 jun 2021

n.d. não disponível

Fonte: SIMA/GPP

Newsletter
BovinosSemana 13
28/03 a 03/04/2022

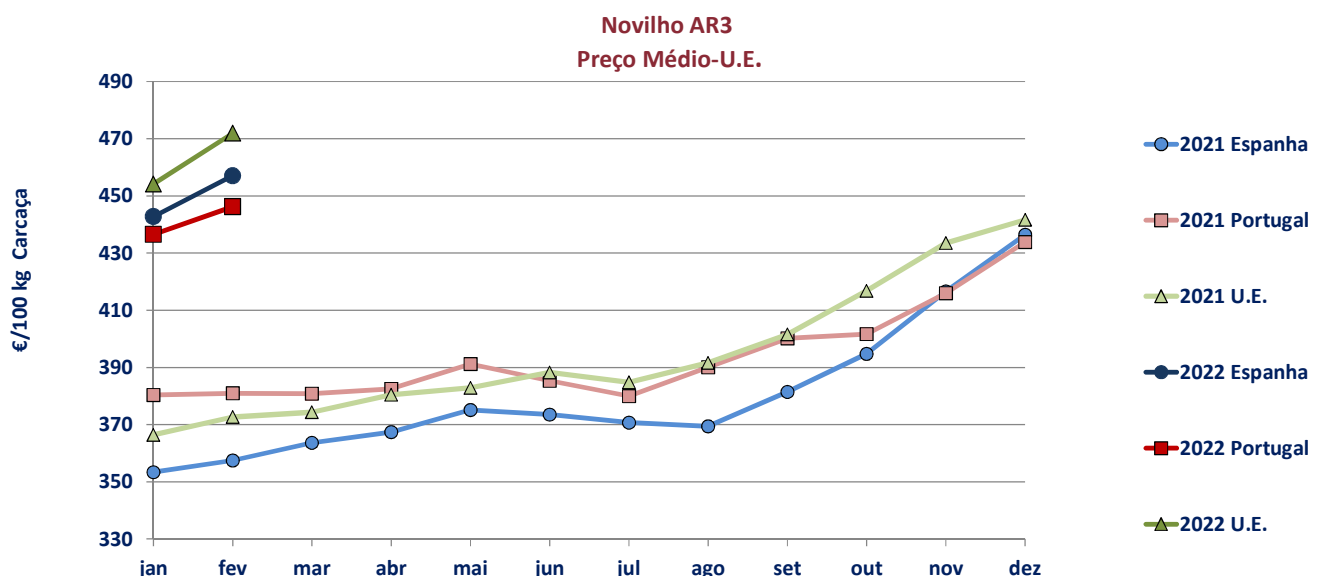
PREÇO MÉDIO- UNIÃO EUROPEIA

I - NOVILHO AR3

País (Ordenação de origem)	Preço Médio (€/100 kg Carçaça)		Variação (%) Sem 12/Sem 11
	Semana 12 21 a 27/03/2022	Semana 11 14 a 20/03/2022	
Bélgica (BE)	360,26	357,26	0,84
Bulgária (BG)	-	-	-
República Checa (CZ)	447,92	429,95	4,18
Dinamarca (DK)	407,78	426,39	-4,36
Alemanha (DE)	599,06	572,03	4,73
Estónia (EE)	c	-	-
Irlanda (IE) (Boi BR3)	473,03	469,82	0,68
Grécia (EL)	-	-	-
Espanha (ES)	492,23	499,05	-1,37
França (FR)	488,00	486,00	0,41
Croácia (HR)	460,30	453,65	1,47
Itália (IT)	462,76	404,62	14,37
Chipre (CY)	-	-	-
Letónia (LV)	376,01	-	-
Lituânia (LT)	414,47	408,30	1,51
Luxemburgo (LU)	523,77	510,41	2,62
Hungria (HU)	-	-	-
Malta (MT)	-	-	-
Países Baixos (NL)	512,00	476,00	7,56
Áustria (AT)	487,23	483,07	0,86
Polónia (PL)	484,86	464,52	4,38
Portugal (PT)	469,36	460,33	1,96
Roménia (RO)	332,87	323,74	2,82
Eslovénia (SI)	429,69	430,28	-0,14
Eslováquia (SK)	369,62	362,00	2,10
Finlândia (FI)	427,54	411,05	4,01
Suécia (SE)	485,62	478,58	1,47
U.E.	512,81	501,86	2,18

c: Confidencial

Fonte: Observatório do Mercado de Carne-Carne de Bovino-Estatísticas-Comissão Europeia



Fonte: Observatório do Mercado de Carne-Carne de Bovino-Estatísticas-Comissão Europeia

Newsletter Bovinos

Semana 13
28/03 a 03/04/2022

II - OUTROS BOVINOS-VIVOS

A. VITELo MACHO DE RECRIA-VIVO (8 dias a 4 semanas)

A.1 VITELo MACHO TIPO LEITEIRO-VIVO

País (Ordenação de origem)	Preço Médio (€/Cabeça)		Variação (%) Sem 12/Sem 11
	Semana 12 21 a 27/03/2022	Semana 11 14 a 20/03/2022	
Bélgica (BE)	87,17	83,83	3,98
Dinamarca (DK)	77,28	77,27	0,02
Alemanha (DE)	105,01	99,75	5,27
Irlanda (IE)	81,98	67,42	21,60
Espanha (ES)	106,20	106,20	0,00
França (FR)	83,00	83,00	0,00
Itália (IT)	109,49	108,37	1,03
Países Baixos (NL)	111,00	111,00	0,00
Áustria (AT)	107,72	131,11	-17,84
Polónia (PL)	158,57	155,54	1,95
Roménia (RO)	41,19	47,99	-14,17
U.E.	100,97	102,65	-1,64

Fonte: Observatório do Mercado de Carne-Carne de Bovino-Estatísticas-Comissão Europeia

A.2. VITELo MACHO PARA CARNE-VIVO

País (Ordenação de origem)	Preço Médio (€/Cabeça)		Variação (%) Sem 12/Sem 11
	Semana 12 21 a 27/03/2022	Semana 11 14 a 20/03/2022	
Bélgica (BE)	345,00	346,11	-0,32
Dinamarca (DK)	164,60	164,60	0,00
Alemanha (DE)	214,30	211,90	1,13
Irlanda (IE)	174,19	180,14	-3,30
Espanha (ES)	236,09	235,50	0,25
França (FR)	214,00	215,00	-0,47
Itália (IT)	251,67	250,63	0,41
Países Baixos (NL)	223,00	223,00	0,00
Áustria (AT)	299,96	314,98	-4,77
Polónia (PL)	230,88	229,74	0,49
Roménia (RO)	281,95	279,91	0,73
U.E.	228,15	228,65	-0,22

Fonte: Observatório do Mercado de Carne-Carne de Bovino-Estatísticas-Comissão Europeia

B. BOVINO PARA CARNE-VIVO

B.1. VITELo-VIVO (macho e fêmea) (6 meses ≤ idade < 12 meses)

País (Ordenação de origem)	Preço Médio (€/kg Vivo)		Variação (%) Sem 12/Sem 11
	Semana 12 21 a 27/03/2022	Semana 11 14 a 20/03/2022	
Bélgica (BE)	4,67	4,58	1,97
Alemanha (DE)	-	-	-
Irlanda (IE)	2,44	2,39	2,09
Espanha (ES)	2,92	2,92	0,00
França (FR)	3,09	3,09	0,00
Itália (IT)	3,17	3,16	0,32
Áustria (AT)	2,57	2,57	0,00
Polónia (PL)	-	-	-
Suécia (SE)	2,41	2,40	0,49
U.E.	2,98	2,96	0,58

Fonte: Observatório do Mercado de Carne-Carne de Bovino-Estatísticas-Comissão Europeia

Newsletter Bovinos

Semana 13
28/03 a 03/04/2022

B. BOVINO PARA CARNE-VIVO

B.2. NOVILHO-VIVO (12 meses ≤ idade < 24 meses)

País (Ordenação de origem)	Preço Médio (€/kg Vivo)		Variação (%) Sem 12/Sem 11
	Semana 12	Semana 11	
	21 a 27/03/2022	14 a 20/03/2022	
Bélgica (BE)	4,44	4,44	0,00
Alemanha (DE)	6,32	5,82	8,59
Irlanda (IE)	2,21	2,22	-0,45
França (FR)	2,58	2,58	0,00
Itália (IT)	3,28	3,27	0,31
Áustria (AT)	2,32	2,21	4,98
Suécia (SE)	2,45	2,14	14,55
U.E.	3,92	3,73	5,00

Fonte: Observatório do Mercado de Carne-Carne de Bovino-Estatísticas-Comissão Europeia

B.3. NOVILHA-VIVA (12 meses ≤ idade < 24 meses)

País (Ordenação de origem)	Preço Médio (€/kg Vivo)		Variação (%) Sem 12/Sem 11
	Semana 12	Semana 11	
	21 a 27/03/2022	14 a 20/03/2022	
Bélgica (BE)	3,27	3,27	0,00
Alemanha (DE)	3,25	2,92	11,30
Irlanda (IE)	2,31	2,31	0,00
França (FR)	2,92	2,90	0,69
Itália (IT)	2,97	2,96	0,34
Áustria (AT)	2,27	2,17	4,61
Suécia (SE)	2,19	2,21	-0,87
U.E.	2,90	2,80	3,46

Fonte: Observatório do Mercado de Carne-Carne de Bovino-Estatísticas-Comissão Europeia

C. VITELO-VIVO (Abatido idade < 8 meses)

País (Ordenação de origem)	Preço Médio (€/100 kg)		Variação (%) Sem 12/Sem 11
	Semana 12	Semana 11	
	21 a 27/03/2022	14 a 20/03/2022	
Bélgica (BE)	686,75	679,75	1,03
Alemanha (DE)	565,00	549,00	2,91
França (FR)	647,00	653,00	-0,92
Itália (IT)	519,00	561,00	-7,49
Países Baixos (NL)	544,95	539,95	0,93
Portugal (PT)	400,49	–	–
Eslovénia (SI)	433,95	430,35	0,84
U.E.	584,92	589,41	-0,76

Fonte: Observatório do Mercado de Carne-Carne de Bovino-Estatísticas-Comissão Europeia

Newsletter
BovinosSemana 13
28/03 a 03/04/2022COMÉRCIO INTERNACIONAL
PORTUGAL-MUNDO

Produto	Importação (n.º)		Variação 2022/2021 (%)	Exportação (n.º)		Variação 2022/2021 (%)
	janeiro			janeiro		
	2022	2021		2022	2021	
Espécies domésticas, reprodutores de raça pura (vivas)	0	48	-	166	126	31,75
Espécies domésticas, não reprodutores de raça pura (vivas)	72	42	71,43	15 003	1 527	882,51
Outros Animais (vivos)	360	219	64,38	54	160	-66,25
TOTAL: Animais vivos	432	309	39,81	15 223	1 813	739,66

2021 e 2022: Valores preliminares; atualizados em 11 de março de 2022)

Fonte: Comércio Internacional-INE

Produto	Importação (t)		Variação 2022/2021 (%)	Exportação (t)		Variação 2022/2021 (%)
	janeiro			janeiro		
	2022	2021		2022	2021	
Espécies domésticas, reprodutores de raça pura (vivas)	0,00	25,66	-	96,48	69,98	37,87
Espécies domésticas, não reprodutores de raça pura (vivas)	36,72	13,24	177,39	4 906,11	507,64	866,46
Outros Animais (vivos)	212,27	186,94	13,55	11,10	58,14	-80,91
SubTotal: Animais vivos	248,99	225,83	10,25	5 013,70	635,76	688,62
Carnes frescas ou refrigeradas	8 336,22	7 483,62	11,39	857,68	889,05	-3,53
Carnes congeladas	1 126,27	1 025,77	9,80	173,37	90,90	90,73
Miudezas frescas ou refrigeradas	90,81	70,03	29,68	12,87	0,36	3513,76
Miudezas congeladas	92,30	83,30	10,80	21,51	37,38	-42,45
Carnes salgadas/secas/fumadas	6,49	1,93	235,92	9,74	4,19	132,51
Sub Total: Carnes	9 652,09	8 664,65	11,40	1 075,16	1 021,87	5,21
TOTAL: Animais vivos+Carnes	9 901,08	8 890,48	11,37	6 088,85	1 657,63	267,32

2021 e 2022: Valores preliminares; atualizados em 11 de março de 2022)

Fonte: Comércio Internacional-INE

Produto	Importação (1000 €)		Variação 2022/2021 (%)	Exportação (1000 €)		Variação 2022/2021 (%)
	janeiro			janeiro		
	2022	2021		2022	2021	
Espécies domésticas, reprodutores de raça pura (vivas)	0,00	56,61	-	146,72	62,78	133,71
Espécies domésticas, não reprodutores de raça pura (vivas)	130,77	50,08	161,15	14 417,38	1 316,56	995,08
Outros Animais (vivos)	282,41	118,39	138,54	32,23	124,48	-74,11
SubTotal: Animais vivos	413,18	225,08	83,57	14 596,32	1 503,81	870,62
Carnes frescas ou refrigeradas	42 890,98	32 639,28	31,41	3 396,12	2 852,13	19,07
Carnes congeladas	6 136,26	4 449,40	37,91	803,16	341,04	135,50
Miudezas frescas ou refrigeradas	309,57	206,36	50,01	16,74	1,25	1 239,87
Miudezas congeladas	235,41	164,56	43,06	31,40	52,22	-39,86
Carnes salgadas/secas/fumadas	71,43	14,94	378,06	252,66	80,39	214,28
Sub Total: Carnes	49 643,64	37 474,54	32,47	4 500,07	3 327,03	35,26
TOTAL: Animais vivos+Carnes	50 056,82	37 699,62	32,78	19 096,40	4 830,84	295,30

2021 e 2022: Valores preliminares; atualizados em 11 de março de 2022)

Fonte: Comércio Internacional-INE

Para verificar preços de produtos agrícolas consultar:
www.gpp.pt/index.php/sima/sistema-de-informacao-de-mercados-agricolas-sima

O SIMA no Facebook:
<http://www.facebook.com/SIMA.Portugal>

SISTEMA DE INFORMAÇÃO DE MERCADOS AGRÍCOLAS

Coordenação Central

Direção de Serviços de Estatística

Divisão de Estatística

Gabinete de Planeamento, Políticas e Administração Geral

Praça do Comércio, 1149-010 Lisboa

e-mail: sima@gpp.pt

tel: 213 234 600