

# Newsletter

Informação Semanal – 21-03 a 27-03-2022

As Newsletter do SIMA podem também ser consultadas no facebook em:  
<https://www.facebook.com/SIMA.Portugal>

## Suíños

### CONJUNTURA SEMANAL

Na semana em análise as cotações médias nacionais dos porcos classe E e classe S voltaram a subir em relação à semana anterior (+12 cêntimos / kg), pela 9ª semana consecutiva. Aumento das cotações médias nacionais dos leitões de <12 kg (+14 cêntimos / kg) e de 19-25 kg (+10 cêntimos / kg). No mercado europeu a quebra do efetivo suinícola está a refletir-se no aumento dos preços internos, que se revela insuficiente para fazer face à subida dos custos de produção. A greve de camionistas de transporte de mercadorias em Espanha continua a afetar a circulação de animais/carne com destino ou origem no nosso país.

No Entre Douro e Minho a oferta e a procura de suínos para abate foram médias. Subida de cotações dos porcos classe E e classe S (+13 cêntimos / kg).

Na Beira Litoral a oferta de suínos para abate foi relativamente fraca e a procura foi média, tendo a procura aumentado um pouco. A oferta de leitão para assar foi muito fraca e a procura foi fraca, o que é normal para a época. A procura de leitão para congelar aumentou nas últimas semanas. Novo aumento de cotações dos porcos classe E e classe S (+13 cêntimos / kg) e dos leitões de <12 kg (+17 cêntimos / kg).

Na Beira Interior a oferta de suínos para abate foi relativamente fraca e a procura foi média. Subida de cotações dos porcos classe E e classe S (+13 cêntimos / kg).

No Ribatejo e Oeste a oferta e a procura de suínos para abate foram médias. A oferta de leitão para assar foi muito fraca e a procura foi fraca, o que é normal para a época. Subida de cotações dos porcos classe E (+10 cêntimos / kg) e classe S (+11 cêntimos / kg) e dos leitões de <12 kg (+13 cêntimos / kg).

No Alentejo a oferta de suínos para abate foi média e a procura foi relativamente animada. Subida de cotações dos porcos classe E e classe S (+13 cêntimos / kg) e dos leitões de 19-25 kg (+10 cêntimos / kg).

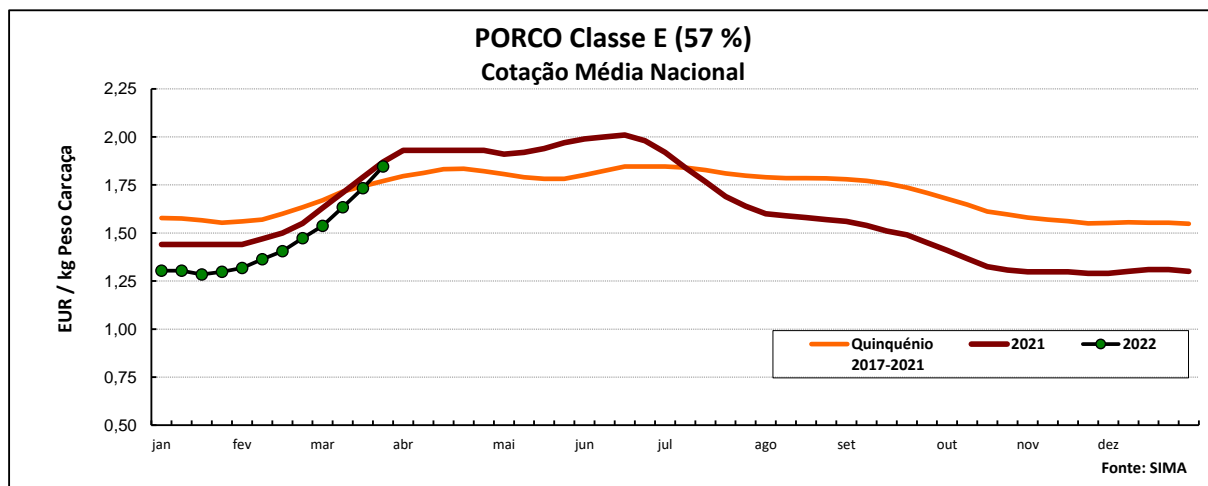
No Algarve deu-se uma subida das cotações dos leitões de <12 kg (+25 cêntimos / kg) e das porcas de refugo (+34 cêntimos / kg).

### COTAÇÕES MÉDIAS NACIONAIS - SEMANAIS

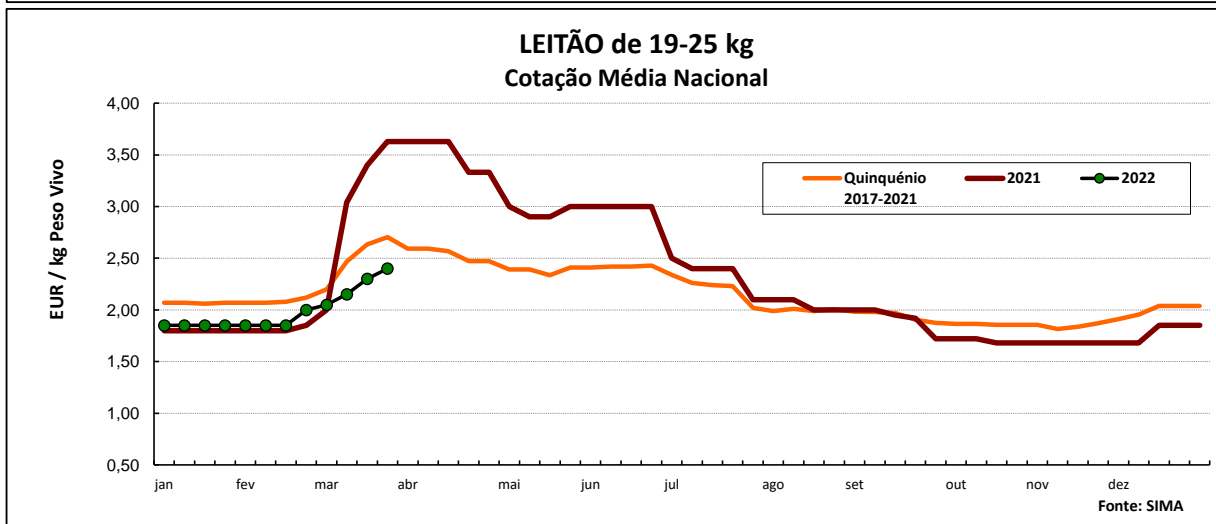
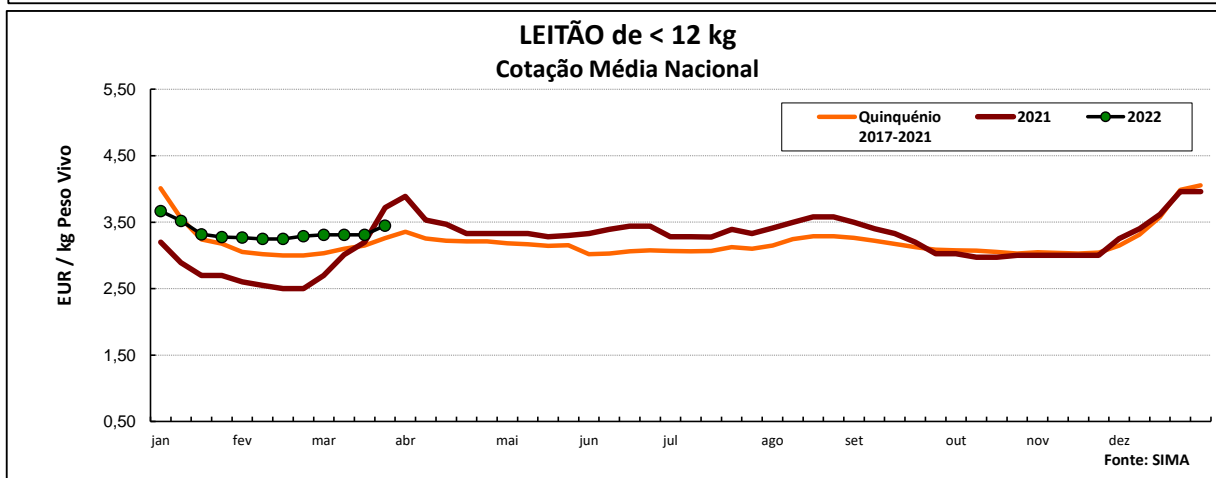
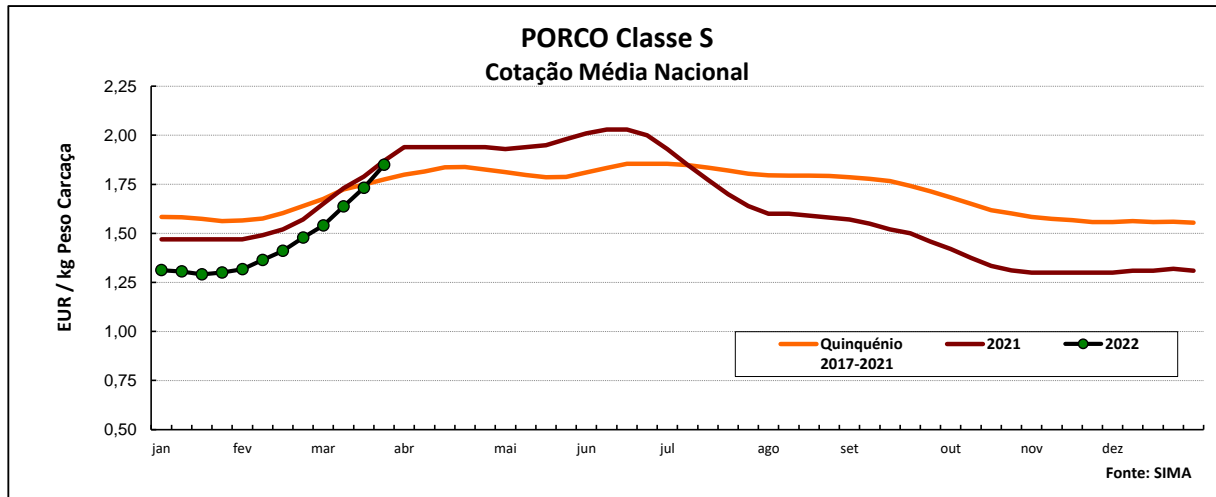
Produto	Unidade de Comercialização	Estádio de Comercialização	MÉDIA DA SEMANA	Variação Percentual		
				Semana anterior	Semana homóloga do ano anterior	Semana homóloga do Quinquénio 2017-2021
<b>Porco classe E (57%*)</b>	EUR / kg P.C.	Entrada Matadouro	<b>1,85</b>	6,5	-1,3	4,3
<b>Porco classe S</b>	EUR / kg P.C.	Entrada Matadouro	<b>1,85</b>	6,8	-1,1	4,3
<b>Leitão até 12 kg</b>	EUR / kg P.V.	Saída Produção	<b>3,45</b>	4,2	-7,3	5,8
<b>Leitão 19 a 25 kg</b>	EUR / kg P.V.	Saída Produção	<b>2,40</b>	4,3	-33,9	-11,2

\* Carne magra em % de peso da carcaça (ver nota na página 4)

Nota: Em 2019 foi retomada a recolha de cotações no Ribatejo e Oeste, pelo que existe uma quebra de série, não sendo possível a comparação direta com a semana homóloga do quinquénio 2017-2021



## Suínos



## COTAÇÕES MÉDIAS NACIONAIS - MENSAIS

Produto	Unidade de Comercialização	Estádio de Comercialização	fevereiro 2022	Variação Percentual		
				janeiro 2022	fevereiro 2021	fevereiro Quinquénio 2017-2021
<b>Porco classe E (57%)</b>	EUR / kg P.C.	Entrada Matadouro	<b>1,39</b>	7,1	-6,7	-13,0
<b>Porco classe S</b>	EUR / kg P.C.	Entrada Matadouro	<b>1,39</b>	6,9	-7,9	-13,1
<b>Leitão até 12 kg</b>	EUR / kg P.V.	Saída Produção	<b>3,26</b>	-5,3	28,6	8,4
<b>Leitão 19 a 25 kg</b>	EUR / kg P.V.	Saída Produção	<b>1,89</b>	2,0	4,1	-10,3

Nota: kg P.C. - kg de peso carcaça; kg P.V. - kg de peso vivo

## Suínos

### Cotações em Mercados / Bolsas UE

#### 1. ESPANHA

##### 1.1. LÉRIDA - BOLSA

		Cotação em EUR				Variação (%) Sem. Ant.
		17/03/2022	24/03/2022	17/03/2022	24/03/2022	
Porco Acabado de Lérida "Normal" Leitão (20 kg)	kg P.Vivo	1,352	1,412	1,779	1,858	4,4
	Unidade	50,50	53,00	<i>kg P.Carçaça</i>		5,0

##### 1.2. BINEFAR - BOLSA

		Cotação em EUR				Variação (%) Sem. Ant.
		09/03/2022	16/03/2022	09/03/2022	16/03/2022	
Porco "Normal" Leitão de 16-18 kg	kg P.Vivo	1,290	1,355	1,697	1,783	5,0
	Unidade (Mín.)	68,00	76,00	<i>kg P.Carçaça</i>		11,8

#### 2. FRANÇA - BRETAGNA

		Cotação em EUR		Variação Sem Ant. (Cêntimos/kg)	Variação (%) Sem. Ant.
		17/03/2022	24/03/2022		
Porco 56 TMP * (80-102 kg)	kg P.Carçaça	1,515	1,625	11,0	7,3
Porco de reforma	kg P.Carçaça	0,869	0,929	6,0	6,9

\* Taxa de músculo das peças

#### 3. DINAMARCA

		Cotação em DKK		Cotação em EUR		Variação (%) Sem. Ant.
		sem 12/2022	sem 13/2022	sem 12/2022	sem 13/2022	
Porco 61 % carne - 72,0-96,9 kg	kg P.Carçaça	9,30	10,00	1,250	1,344	7,5

#### 4. PAÍSES BAIXOS - BOLSA

		Cotação em EUR		Variação Sem Ant. (Cêntimos/kg)	Variação (%) Sem. Ant.
		sem 11/2022	sem 12/2022		
Porco 56 % carne	kg P.Carçaça	1,74	1,79	5,0	2,9
Leitão	Unidade	54,50	56,50	-	3,7

#### 5. ALEMANHA

		Cotação em EUR		Variação Sem Ant. (Cêntimos/Kg)	Variação (%) Sem. Ant.
		16/03/2022	23/03/2022		
Porco 56 % carne	kg P.Carçaça	1,850	1,920	7,0	3,8

#### 6. PORTUGAL - BOLSA DO PORCO (MONTIJO)

		Variação em EUR			
		03/03/2022	10/03/2022	17/03/2022	24/03/2022
Porco classe E - 57% de músculo (à entrada do matadouro)	kg P.Carçaça	<b>0,100</b>	<b>0,110</b>	<b>0,132</b>	<b>0,115</b>

**Nota:** A partir da 1ª Sessão de 2017 a Bolsa do Porco passou a apresentar apenas a variação em relação à semana anterior

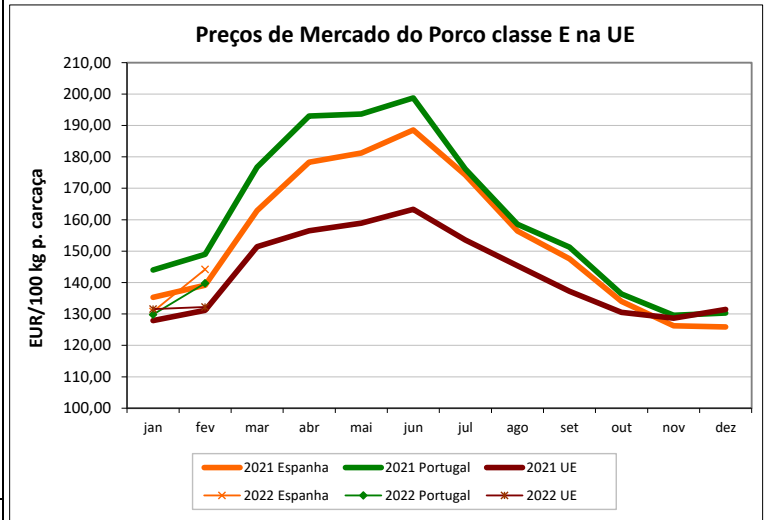
## Suínos

### PREÇOS MÉDIOS DE MERCADO NA U.E.

#### PORCO CLASSE E (EUR / 100 kg Peso Carcaça)

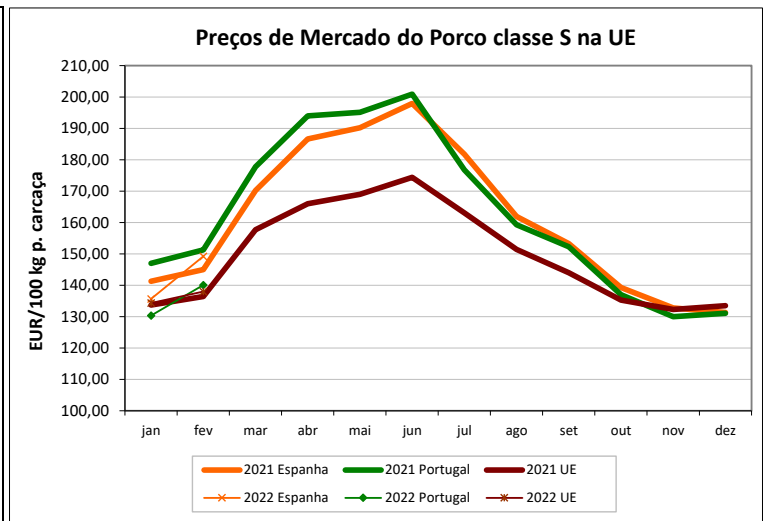
PAÍSES	SEMANA DE 14/03 a 20/03/2022	SEMANA DE 07/03 a 13/03/2022	VAR % S. ANT.
Bélgica	165,94	140,75	17,9
Bulgária	174,51	174,61	-0,1
República Checa	165,72	140,50	18,0
Dinamarca	130,62	127,40	2,5
Alemanha	188,73	174,10	8,4
Estónia	155,82	150,77	3,3
Grécia			
Espanha	182,49	169,69	7,5
França		144,00	
Croácia	174,73	152,79	14,4
Irlanda	141,64	141,74	-0,1
Chipre	207,59	187,84	10,5
Letónia	181,87	158,48	14,8
Lituânia	176,35	149,31	18,1
Luxemburgo	184,88	164,69	12,3
Hungria	186,98	160,62	16,4
Países Baixos	161,59	141,14	14,5
Áustria	196,16	175,60	11,7
Polónia	189,88	168,17	12,9
Portugal	173,26	163,36	6,1
Romenia	190,65	165,87	14,9
Eslovénia	198,64	174,96	13,5
Eslováquia	181,56	156,81	15,8
Finlândia	177,99	178,35	-0,2
Suécia	193,01	188,89	2,2
<b>U.E.</b>	<b>175,70</b>	<b>161,25</b>	<b>9,0</b>

**Nota:**  
As carcaças dos suínos são divididas em classes de acordo com o teor estimado de carne magra em percentagem de peso da carcaça:  
**Classe S** - 60% ou mais  
**Classe E** - 55% ou mais, mas menos de 60%



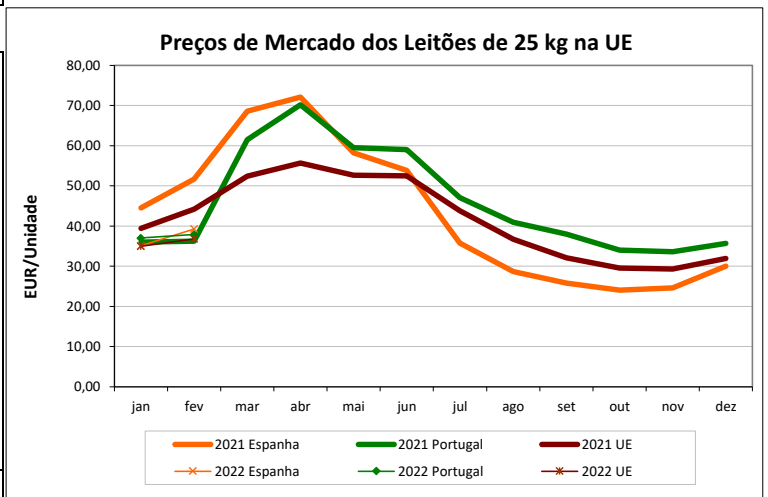
#### PORCO CLASSE S (EUR / 100 kg Peso Carcaça)

Bélgica	177,35	152,82	16,1
República Checa	168,70	144,03	17,1
Dinamarca	136,66	133,04	2,7
Alemanha	192,47	177,81	8,2
Estónia	162,32	152,10	6,7
Grécia			
Espanha	190,06	177,52	7,1
França		151,00	
Croácia	169,44	154,24	9,9
Irlanda	142,65	143,03	-0,3
Letónia	179,05	153,79	16,4
Lituânia	181,25	154,63	17,2
Luxemburgo	191,90	170,08	12,8
Hungria	187,03	161,44	15,9
Países Baixos	162,73	142,28	14,4
Áustria	207,88	187,94	10,6
Polónia	188,69	166,63	13,2
Portugal	173,20	163,73	5,8
Romenia	192,60	170,53	12,9
Eslovénia	214,69	188,84	13,7
Eslováquia	186,43	159,57	16,8
Finlândia	185,67	185,09	0,3
Suécia	195,59	190,75	2,5
<b>U.E.</b>	<b>178,40</b>	<b>165,41</b>	<b>7,9</b>



#### LEITÕES de cerca de 25 kg (EUR / Unidade)

Bélgica	63,50	55,50	14,4
República Checa			
Dinamarca	41,93	39,64	5,8
Alemanha	58,90	45,60	29,2
Estónia		43,48	
Espanha	54,43	48,75	11,7
França		31,00	
Croácia	58,34	58,39	-0,1
Itália	85,90	85,90	0,0
Letónia			
Hungria	57,00		
Países Baixos	48,25	36,25	33,1
Polónia			
Portugal	46,00	43,00	7,0
Eslováquia			
Finlândia	37,28	38,16	-2,3
Suécia	75,86	73,73	2,9
<b>U.E.</b>	<b>53,45</b>	<b>46,39</b>	<b>15,2</b>



## Suíños

### ÍNDICE DE PREÇOS DE PRODUTOS AGRÍCOLAS NO PRODUTOR (Base 2015)

(Continente)

	fevereiro	janeiro	fevereiro	Var. %	Var. %
	2022	2022	2021	Mês ant.	Mês ano ant.
<b>Suíños</b>	92,82	86,52	98,74	7,3	-6,0

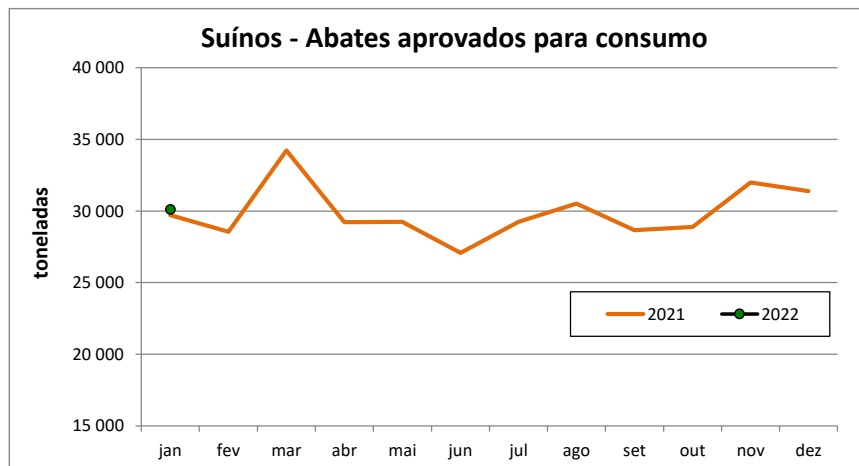
FONTE: INE

### ABATES APROVADOS PARA CONSUMO - janeiro

(Portugal)

	Cabeças		tonelada		Var. Cabeças (%)	Var. tonelada (%)
	2022	2021	2022	2021	Acum.ano ant.	Acum.ano ant.
<b>Leitões</b>	71 105	54 620	492	386	30,2	27,4
<b>Porcos de Engorda</b>	338 501	338 785	29 159	28 914	-0,1	0,8
<b>Reprodutores</b>	2 945	2 637	463	419	11,7	10,5
<b>TOTAL</b>	412 551	396 042	30 113	29 719	4,2	1,3

FONTE: INE (dados provisórios)



## Suíños

### COMÉRCIO INTERNACIONAL - janeiro

**Cabeças**

	ENTRADAS		SAÍDAS		Var. %	Var. %
	2022	2021	2022	2021	ENTRADAS 22/21	SAÍDAS 22/21
Outros Suínos Vivos	66 381	74 964	36 198	38 739	-11,4	-6,6
Suíños Rep. Raça Pura		14	206	724	-100,0	-71,5
<b>TOTAL</b>	<b>66 381</b>	<b>74 978</b>	<b>36 404</b>	<b>39 463</b>	<b>-11,5</b>	<b>-7,8</b>

**tonelada**

Carne Congelada	1 791,7	1 729,5	1 152,2	3 573,2	3,6	-67,8
Carne Fresca/Refrig.	5 865,3	5 173,3	892,3	756,1	13,4	18,0
Outros Suínos Vivos	6 408,5	7 365,6	3 509,4	2 799,2	-13,0	25,4
Suíños Rep. Raça Pura		2,9	34,2	103,0	-100,0	-66,8
Miudezas	104,3	110,7	873,0	788,7	-5,8	10,7
<b>TOTAL</b>	<b>14 169,8</b>	<b>14 381,9</b>	<b>6 461,0</b>	<b>8 020,3</b>	<b>-1,5</b>	<b>-19,4</b>

**1000 EUR**

Carne Congelada	4 455,2	4 193,6	2 479,6	7 584,9	6,2	-67,3
Carne Fresca/Refrig.	16 826,8	14 927,9	2 057,7	1 745,2	12,7	17,9
Outros Suínos Vivos	6 992,2	8 398,6	4 751,5	4 353,1	-16,7	9,2
Suíños Rep. Raça Pura		6,4	17,8	109,0	-100,0	-83,7
Miudezas	237,3	251,6	790,8	550,5	-5,7	43,7
<b>TOTAL</b>	<b>28 511,5</b>	<b>27 778,2</b>	<b>10 097,4</b>	<b>14 342,6</b>	<b>2,6</b>	<b>-29,6</b>

Nota: estão incluídos os animais vivos e a carne das espécies suínas domésticas e não domésticas (por exemplo os javalis)

FONTE: INE (dados preliminares)

Para consulta de preços de produtos agrícolas consultar o site:

[www.gpp.pt/index.php/sima/sima-2018](http://www.gpp.pt/index.php/sima/sima-2018)

O SIMA no Facebook - <http://www.facebook.com/SIMA.Portugal>

O conhecimento do mercado é a chave do sucesso!

O disponibiliza informação essencial para os empresários agrícolas e outros agentes tomarem as melhores decisões

**Coordenação Central**

Gabinete de Planeamento, Políticas e Administração Geral

Direção de Serviços de Estatística

Divisão de Estatística

SISTEMA DE INFORMAÇÃO DE MERCADOS AGRÍCOLAS

Praça do Comércio

1149-010 LISBOA

Tel: 213 234 600

Fax: 213 234 603

E-mail: [sima@gpp.pt](mailto:sima@gpp.pt)