

## Newsletter

Informação Semanal – 07-03 a 13-03-2022

As Newsletter do SIMA podem também ser consultadas no facebook em:  
<https://www.facebook.com/SIMA.Portugal>

### Suíños

#### CONJUNTURA SEMANAL

Na semana em análise as cotações médias nacionais dos porcos classe E (+9 cêntimos / kg) e classe S (+10 cêntimos / kg) voltaram a subir em relação à semana anterior, pela 7ª semana consecutiva. Ligeiro aumento da cotação média nacional dos leitões de 19-25 kg (+5 cêntimos / kg) e estabilidade da dos de <12 kg. No mercado europeu a quebra do efetivo suinícola está a refletir-se no aumento dos preços internos, que se revela insuficiente para fazer face à subida dos custos de produção.

No Entre Douro e Minho a oferta e a procura de suínos para abate foram médias. Subida de cotações dos porcos classe E (+7 cêntimos / kg) e classe S (+9 cêntimos / kg).

Na Beira Litoral a oferta e a procura de suínos para abate foram relativamente fracas e idênticas à semana passada. A oferta de leitão para assar foi muito fraca e a procura foi fraca, o que é normal para a época. A procura de leitão para congelar aumentou. Novo aumento de cotações dos porcos classe E e classe S (+10 cêntimos / kg) e estabilidade dos leitões de <12 kg.

Na Beira Interior a oferta e a procura de suínos para abate foram relativamente fracas. Subida de cotações dos porcos classe E e classe S (+10 cêntimos / kg).

No Ribatejo e Oeste a oferta e a procura de suínos para abate foram médias. A oferta de leitão para assar foi muito fraca e a procura foi fraca, o que é normal para a época. Subida de cotações dos porcos classe E e classe S (+10 cêntimos / kg) e estabilidade dos leitões de <12 kg.

No Alentejo a oferta de suínos para abate foi média e a procura foi relativamente animada, tendo a oferta voltado a diminuir. Subida de cotações dos porcos classe E e classe S (+14 cêntimos / kg) e dos leitões de 19-25 kg (+10 cêntimos / kg).

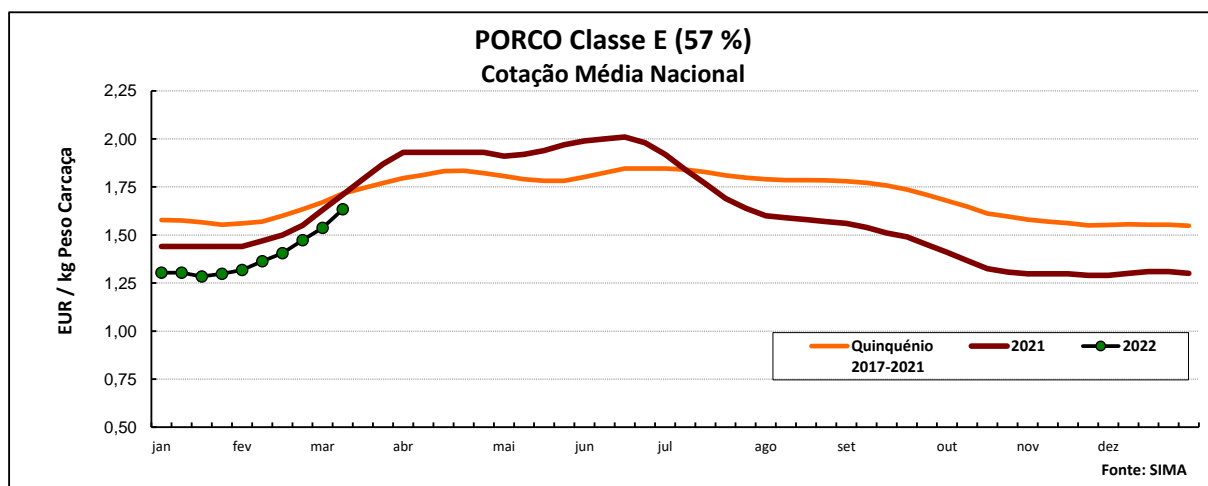
No Algarve os leitões de <12 kg e as porcas de refugo mantiveram-se estáveis em relação à semana anterior.

#### COTAÇÕES MÉDIAS NACIONAIS - SEMANAIS

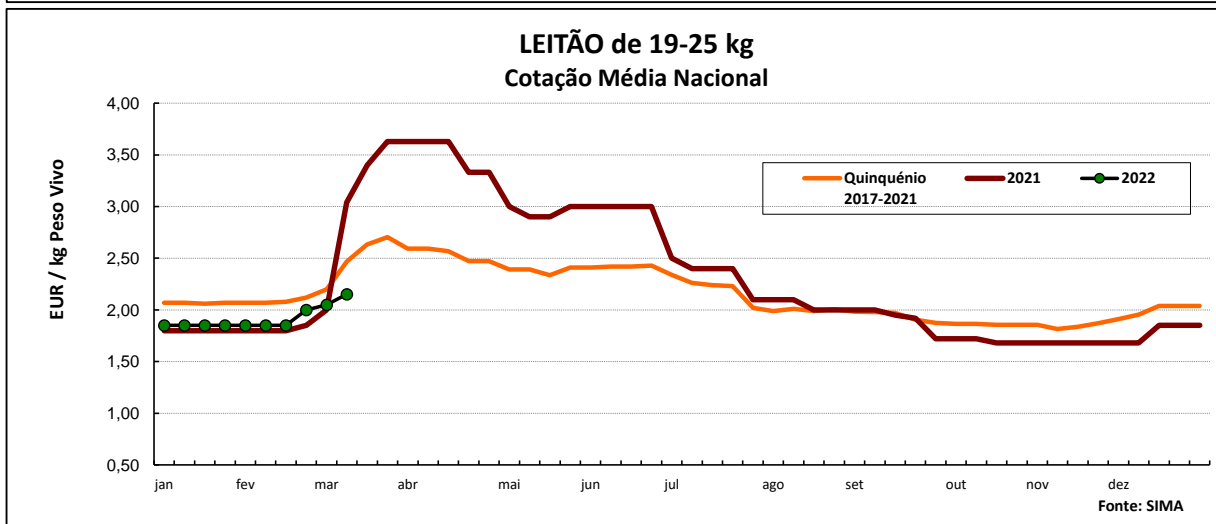
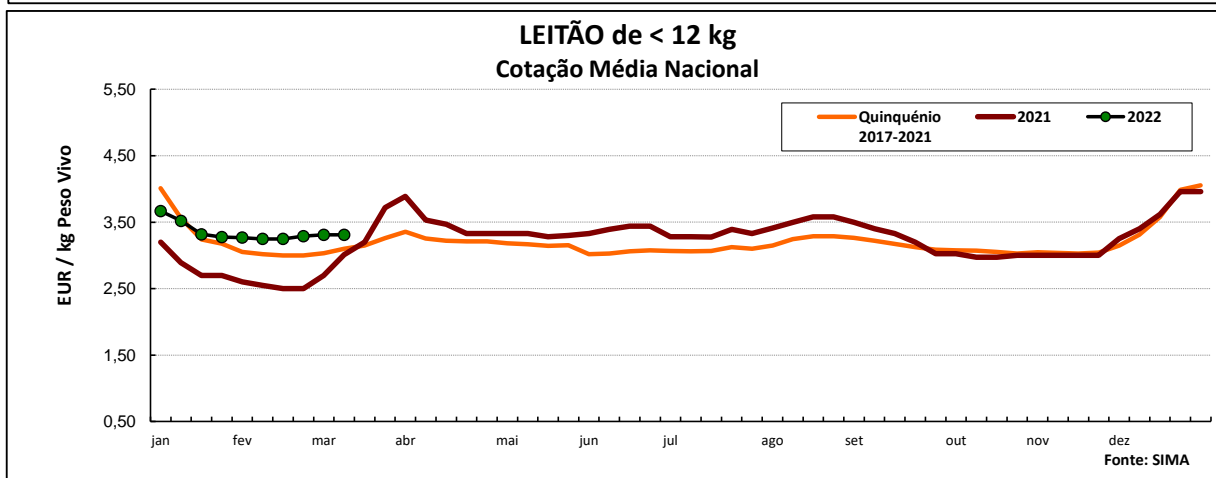
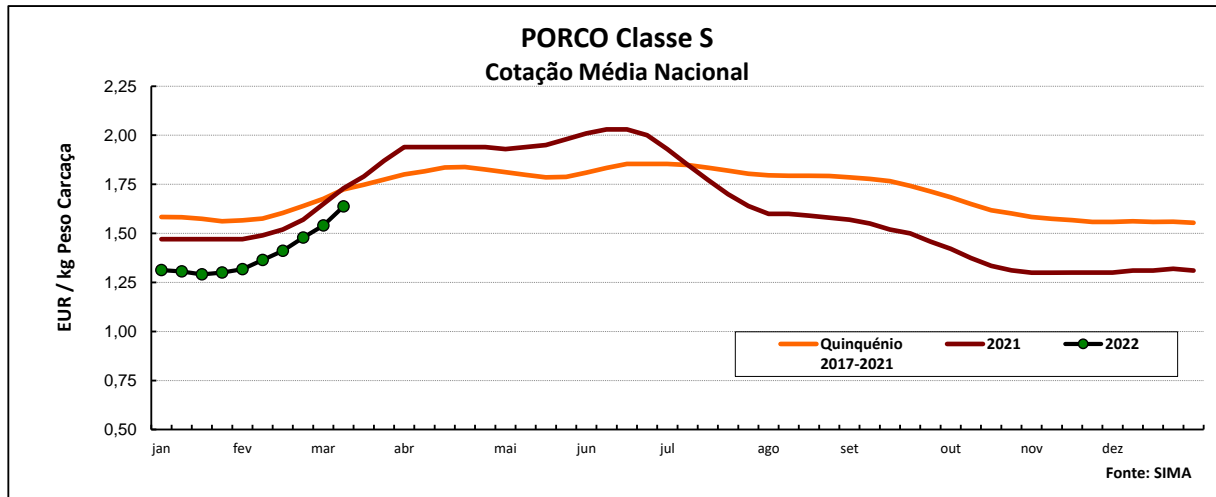
Produto	Unidade de Comercialização	Estádio de Comercialização	MÉDIA DA SEMANA	Variação Percentual		
				Semana anterior	Semana homóloga do ano anterior	Semana homóloga do Quinquénio 2017-2021
<b>Porco classe E (57%*)</b>	EUR / kg P.C.	Entrada Matadouro	<b>1,63</b>	6,3	-4,5	-4,8
<b>Porco classe S</b>	EUR / kg P.C.	Entrada Matadouro	<b>1,64</b>	6,3	-5,4	-5,0
<b>Leitão até 12 kg</b>	EUR / kg P.V.	Saída Produção	<b>3,31</b>	0,0	10,0	6,7
<b>Leitão 19 a 25 kg</b>	EUR / kg P.V.	Saída Produção	<b>2,15</b>	4,9	-29,3	-12,9

\* Carne magra em % de peso da carcaça (ver nota na página 4)

Nota: Em 2019 foi retomada a recolha de cotações no Ribatejo e Oeste, pelo que existe uma quebra de série, não sendo possível a comparação direta com a semana homóloga do quinquénio 2017-2021



## Suínos



## COTAÇÕES MÉDIAS NACIONAIS - MENSAIS

Produto	Unidade de Comercialização	Estádio de Comercialização	fevereiro 2022	Variação Percentual		
				janeiro 2022	fevereiro 2021	fevereiro Quinquénio 2017-2021
<b>Porco classe E (57%)</b>	EUR / kg P.C.	Entrada Matadouro	<b>1,39</b>	7,1	-6,7	-13,0
<b>Porco classe S</b>	EUR / kg P.C.	Entrada Matadouro	<b>1,39</b>	6,9	-7,9	-13,1
<b>Leitão até 12 kg</b>	EUR / kg P.V.	Saída Produção	<b>3,26</b>	-5,3	28,6	8,4
<b>Leitão 19 a 25 kg</b>	EUR / kg P.V.	Saída Produção	<b>1,89</b>	2,0	4,1	-10,3

Nota: kg P.C. - kg de peso carcaça; kg P.V. - kg de peso vivo

## Suínos

### Cotações em Mercados / Bolsas UE

#### 1. ESPANHA

##### 1.1. LÉRIDA - BOLSA

		Cotação em EUR				Variação (%) Sem. Ant.
		03/03/2022	10/03/2022	03/03/2022	10/03/2022	
Porco Acabado de Lérida "Normal" Leitão (20 kg)	kg P.Vivo	1,232	1,292	1,621	1,700	4,9
	Unidade	38,50	44,50	kg P.Carçaça		15,6

##### 1.2. BINEFAR - BOLSA

		Cotação em EUR				Variação (%) Sem. Ant.
		02/03/2022	09/03/2022	02/03/2022	09/03/2022	
Porco "Normal" Leitão de 16-18 kg	kg P.Vivo	1,230	1,290	1,618	1,697	4,9
	Unidade (Mín.)	58,00	68,00	kg P.Carçaça		17,2

#### 2. FRANÇA - BRETAGNA

		Cotação em EUR		Variação Sem Ant. (Cêntimos/Kg)	Variação (%) Sem. Ant.
		03/03/2022	10/03/2022		
Porco 56 TMP * (80-102 kg)	kg P.Carçaça	1,345	1,405	6,0	4,5
Porco de reforma	kg P.Carçaça	0,762	0,818	5,6	7,3

\* Taxa de músculo das peças

#### 3. DINAMARCA

		Cotação em DKK		Cotação em EUR		Variação (%) Sem. Ant.
		sem 10/2022	sem 11/2022	sem 10/2022	sem 11/2022	
Porco 61 % carne - 72,0-96,9 kg	kg P.Carçaça	8,30	8,70	1,116	1,169	4,8

#### 4. PAÍSES BAIXOS - BOLSA

		Cotação em EUR		Variação Sem Ant. (Cêntimos/Kg)	Variação (%) Sem. Ant.
		sem 09/2022	sem 10/2022		
Porco 56 % carne	kg P.Carçaça	1,31	1,49	18,0	13,7
Leitão	Unidade	33,50	44,00	-	31,3

#### 5. ALEMANHA

		Cotação em EUR		Variação Sem Ant. (Cêntimos/Kg)	Variação (%) Sem. Ant.
		02/03/2022	09/03/2022		
Porco 56 % carne	kg P.Carçaça	1,500	1,750	25,0	16,7

#### 6. PORTUGAL - BOLSA DO PORCO (MONTIJO)

		Variação em EUR			
		17/02/2022	24/02/2022	03/03/2022	10/03/2022
Porco classe E - 57% de músculo (à entrada do matadouro)	kg P.Carçaça	<b>0,070</b>	<b>0,080</b>	<b>0,100</b>	<b>0,110</b>

**Nota:** A partir da 1ª Sessão de 2017 a Bolsa do Porco passou a apresentar apenas a variação em relação à semana anterior

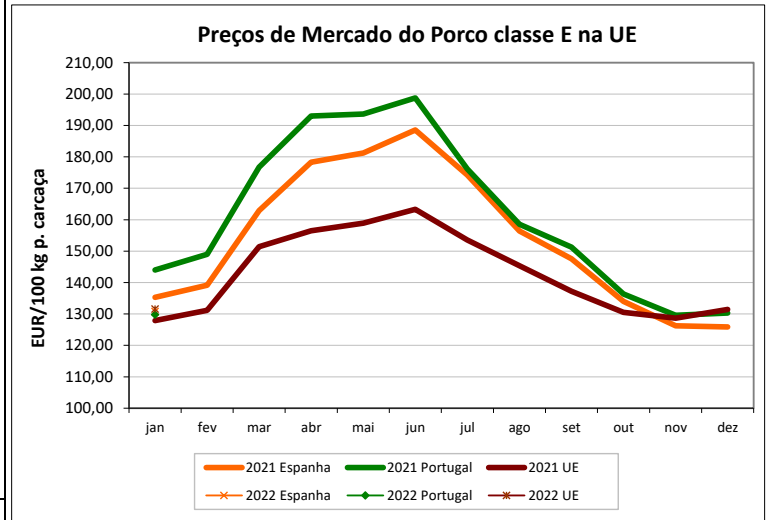
## Suínos

### PREÇOS MÉDIOS DE MERCADO NA U.E.

#### PORCO CLASSE E (EUR / 100 kg Peso Carcaça)

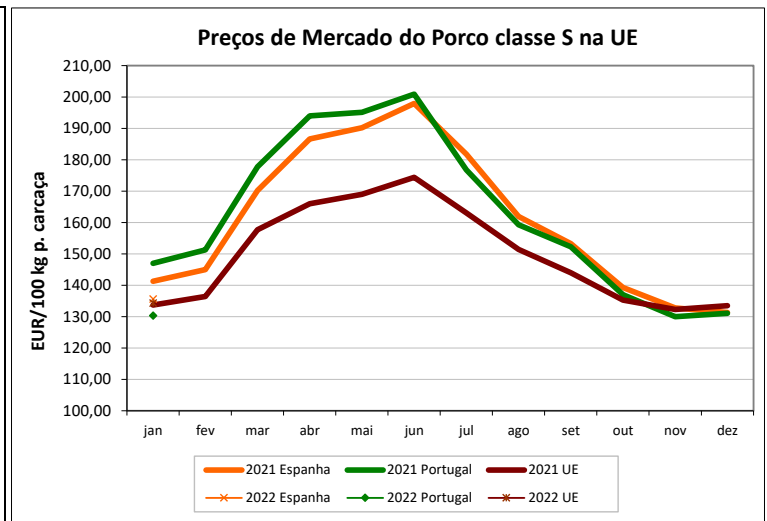
PAÍSES	SEMANA DE 28/02 a 06/03/2022	SEMANA DE 21/02 a 27/02/2022	VAR % S. ANT.
Bélgica	122,89	114,35	7,5
Bulgária	174,34	174,28	0,0
República Checa	125,22	127,18	-1,5
Dinamarca	125,95	124,33	1,3
Alemanha	150,78	136,69	10,3
Estónia	142,91	139,49	2,5
Grécia			
Espanha	160,05	151,66	5,5
França	139,00	138,00	0,7
Croácia	141,73	135,88	4,3
Irlanda		141,49	
Chipre	187,63	187,88	-0,1
Letónia	130,72	113,66	15,0
Lituânia	128,39	120,18	6,8
Luxemburgo	142,23	132,91	7,0
Hungria	136,97	132,28	3,5
Países Baixos	126,07	114,10	10,5
Áustria	156,89	146,93	6,8
Polónia	142,46	126,50	12,6
Portugal	153,75	147,24	4,4
Romenia	151,01	133,69	13,0
Eslovénia	158,47	149,60	5,9
Eslováquia	139,88	133,94	4,4
Finlândia	175,52	174,26	0,7
Suécia	190,34	191,72	-0,7
<b>U.E.</b>	<b>145,14</b>	<b>135,39</b>	<b>7,2</b>

**Nota:**  
As carcaças dos suínos são divididas em classes de acordo com o teor estimado de carne magra em percentagem de peso da carcaça:  
**Classe S** - 60% ou mais  
**Classe E** - 55% ou mais, mas menos de 60%



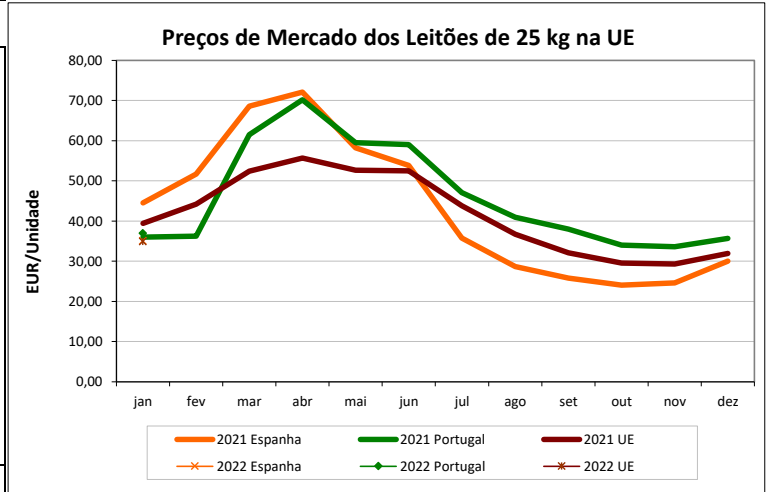
#### PORCO CLASSE S (EUR / 100 kg Peso Carcaça)

Bélgica	131,57	123,14	6,8
República Checa	129,43	132,30	-2,2
Dinamarca	131,59	129,84	1,4
Alemanha	153,82	139,19	10,5
Estónia	146,53	144,01	1,7
Grécia			
Espanha	167,18	157,24	6,3
França	147,00	147,00	0,0
Croácia	155,21	151,13	2,7
Irlanda		142,68	
Letónia	125,94	112,78	11,7
Lituânia	130,52	121,59	7,3
Luxemburgo	149,57	140,36	6,6
Hungria	138,99	134,11	3,6
Países Baixos	127,21	115,24	10,4
Áustria	166,78	158,23	5,4
Polónia	142,11	128,49	10,6
Portugal	154,04	147,89	4,2
Romenia	152,80	135,79	12,5
Eslovénia	172,72	163,15	5,9
Eslováquia	136,10	131,79	3,3
Finlândia	183,65	182,45	0,7
Suécia	191,93	193,04	-0,6
<b>U.E.</b>	<b>151,33</b>	<b>142,37</b>	<b>6,3</b>



#### LEITÕES de cerca de 25 kg (EUR / Unidade)

Bélgica	43,50	36,25	20,0
República Checa			
Dinamarca	39,11	39,25	-0,3
Alemanha	33,20	28,70	15,7
Estónia			
Espanha	43,69	41,12	6,3
França	28,75	28,50	0,9
Croácia	47,59	47,72	-0,3
Itália	85,90	84,70	1,4
Letónia	26,00	19,85	
Hungria		31,31	
Países Baixos	24,25	19,50	24,4
Polónia			
Portugal	41,00	40,00	2,5
Eslováquia			
Finlândia	37,14	36,66	1,3
Suécia	79,12	76,55	3,4
<b>U.E.</b>	<b>40,23</b>	<b>37,66</b>	<b>6,8</b>



## Suíños

### ÍNDICE DE PREÇOS DE PRODUTOS AGRÍCOLAS NO PRODUTOR (Base 2015)

(Continente)

	janeiro 2022	dezembro 2021	janeiro 2021	Var. % Mês ant.	Var. % Mês ano ant.
	<b>Suíños</b>	86,52	89,97	96,41	-3,8

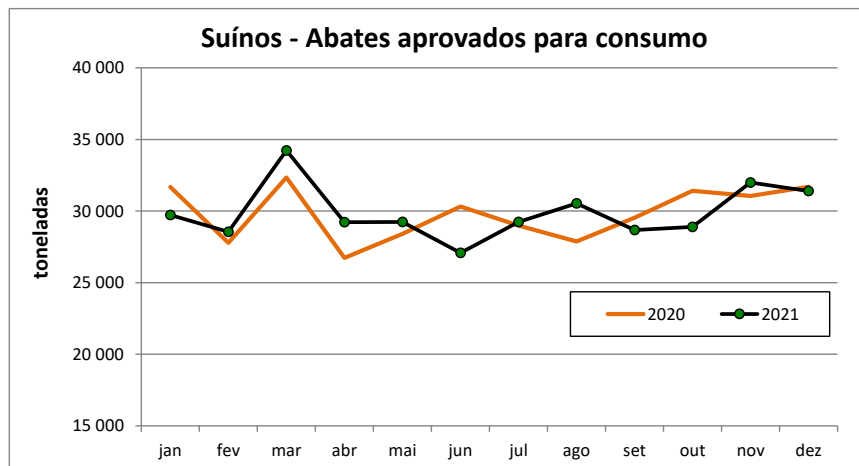
FONTE: INE

### ABATES APROVADOS PARA CONSUMO - janeiro a dezembro

(Portugal)

	Cabeças		tonelada		Var. Cabeças (%) Acum.ano ant.	Var. tonelada (%) Acum.ano ant.
	2021	2020	2021	2020		
<b>Leitões</b>	1 395 657	1 173 234	9 767	8 288	19,0	17,8
<b>Porcos de Engorda</b>	4 051 999	4 077 596	343 744	342 494	-0,6	0,4
<b>Reprodutores</b>	35 443	49 064	5 252	7 033	-27,8	-25,3
<b>TOTAL</b>	5 483 099	5 299 894	358 762	357 814	3,5	0,3

FONTE: INE (dados provisórios)



## Suíños

### COMÉRCIO INTERNACIONAL - janeiro

**Cabeças**

	ENTRADAS		SAÍDAS		Var. %	Var. %
	2022	2021	2022	2021	ENTRADAS 22/21	SAÍDAS 22/21
Outros Suínos Vivos	66 381	74 964	36 198	38 739	-11,4	-6,6
Suíños Rep. Raça Pura		14	206	724	-100,0	-71,5
<b>TOTAL</b>	<b>66 381</b>	<b>74 978</b>	<b>36 404</b>	<b>39 463</b>	<b>-11,5</b>	<b>-7,8</b>

**tonelada**

Carne Congelada	1 791,7	1 729,5	1 152,2	3 573,2	3,6	-67,8
Carne Fresca/Refrig.	5 865,3	5 173,3	892,3	756,1	13,4	18,0
Outros Suínos Vivos	6 408,5	7 365,6	3 509,4	2 799,2	-13,0	25,4
Suíños Rep. Raça Pura		2,9	34,2	103,0	-100,0	-66,8
Miudezas	104,3	110,7	873,0	788,7	-5,8	10,7
<b>TOTAL</b>	<b>14 169,8</b>	<b>14 381,9</b>	<b>6 461,0</b>	<b>8 020,3</b>	<b>-1,5</b>	<b>-19,4</b>

**1000 EUR**

Carne Congelada	4 455,2	4 193,6	2 479,6	7 584,9	6,2	-67,3
Carne Fresca/Refrig.	16 826,8	14 927,9	2 057,7	1 745,2	12,7	17,9
Outros Suínos Vivos	6 992,2	8 398,6	4 751,5	4 353,1	-16,7	9,2
Suíños Rep. Raça Pura		6,4	17,8	109,0	-100,0	-83,7
Miudezas	237,3	251,6	790,8	550,5	-5,7	43,7
<b>TOTAL</b>	<b>28 511,5</b>	<b>27 778,2</b>	<b>10 097,4</b>	<b>14 342,6</b>	<b>2,6</b>	<b>-29,6</b>

Nota: estão incluídos os animais vivos e a carne das espécies suínas domésticas e não domésticas (por exemplo os javalis)

FONTE: INE (dados preliminares)

Para consulta de preços de produtos agrícolas consultar o site:

[www.gpp.pt/index.php/sima/sima-2018](http://www.gpp.pt/index.php/sima/sima-2018)

O SIMA no Facebook - <http://www.facebook.com/SIMA.Portugal>

O conhecimento do mercado é a chave do sucesso!

O disponibiliza informação essencial para os empresários agrícolas e outros agentes tomarem as melhores decisões

**Coordenação Central**

Gabinete de Planeamento, Políticas e Administração Geral

Direção de Serviços de Estatística

Divisão de Estatística

SISTEMA DE INFORMAÇÃO DE MERCADOS AGRÍCOLAS

Praça do Comércio

1149-010 LISBOA

Tel: 213 234 600

Fax: 213 234 603

E-mail: [sima@gpp.pt](mailto:sima@gpp.pt)