

Newsletter

Informação Semanal – 21-03 a 27-03-2022

 As Newsletter do SIMA podem também ser consultadas no facebook em:
<https://www.facebook.com/SIMA.Portugal>

Ovinos e Caprinos

CONJUNTURA SEMANAL - OVINOS

Na semana em análise ocorreu uma evolução distinta das cotações médias nacionais dos borregos analisados em relação à semana anterior: acréscimo dos animais de 22-28 kg (+2 cêntimos / kg), decréscimo dos de >28 kg (-2 cêntimos / kg) e estabilidade dos borregos de <12 kg.

Na Beira Interior a oferta de borrego foi média nas áreas de mercado da Cova da Beira e da Guarda e relativamente abundante em Castelo Branco. A procura foi relativamente animada nas três áreas referidas, tendo aumentado em relação à semana anterior na Guarda, com a aproximação da Páscoa. A procura para engorda e posterior exportação aumentou nas últimas semanas em Castelo Branco. As cotações dos borregos mantiveram-se estáveis em relação à semana anterior.

Na Beira Litoral a oferta de borrego foi muito fraca na área de mercado de Coimbra e fraca em Viseu. A procura foi muito fraca nas duas áreas, o que é normal para a época. Em Coimbra a procura de animais para engorda e posterior exportação é animada. A oferta de ovelhas é muito fraca, pois decorre o período de retenção para prémio. Subida de cotações dos borregos de <12 kg em Coimbra (+25 cêntimos / kg).

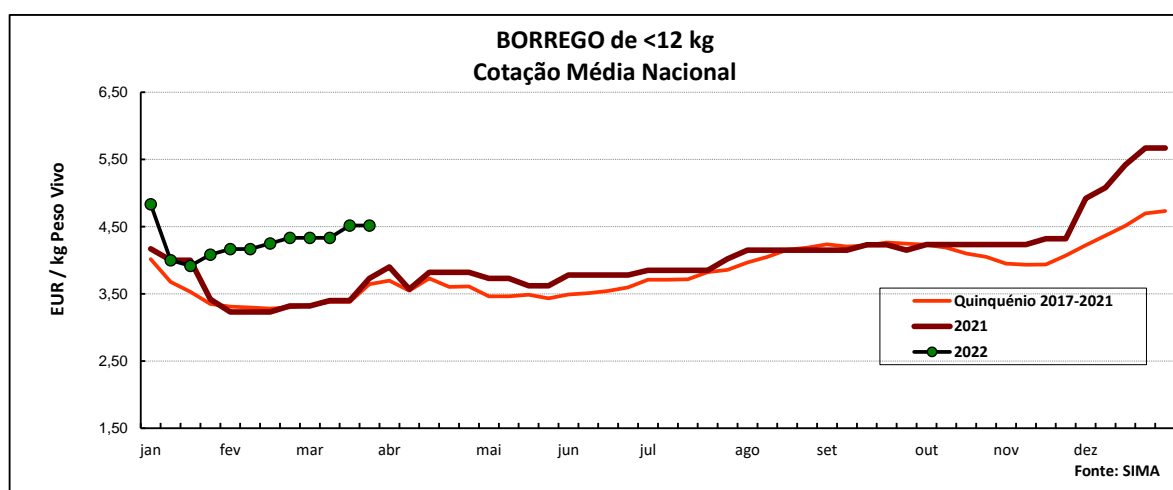
No Ribatejo e Oeste, na área de mercado do Ribatejo, a oferta de borrego foi média e a procura relativamente fraca. A procura aumentou um pouco nas duas últimas semanas, mas as cotações mantiveram-se estáveis.

No Alentejo a oferta de borrego foi relativamente fraca nas áreas de mercado do Alentejo Litoral e do Alentejo Norte e média em Évora, Estremoz, Beja e Elvas. A procura foi média em Beja e Estremoz, relativamente animada em Évora, Alentejo Litoral e Alentejo Norte e animada em Elvas. Os preços estão elevados sobretudo por influência da procura para exportação, nomeadamente para Israel. Esta semana as cotações dos borregos e dos animais adultos não apresentaram quaisquer alterações.

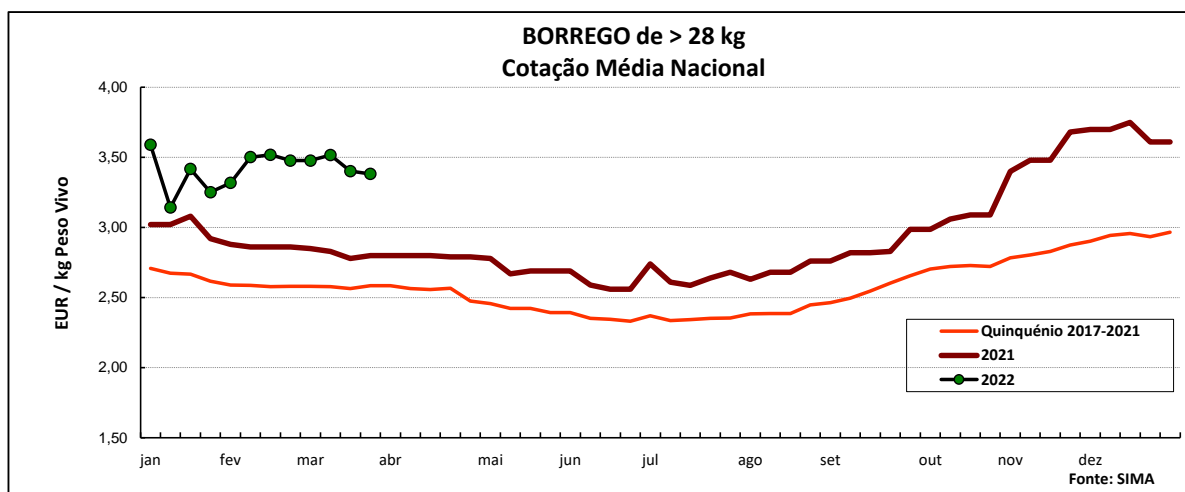
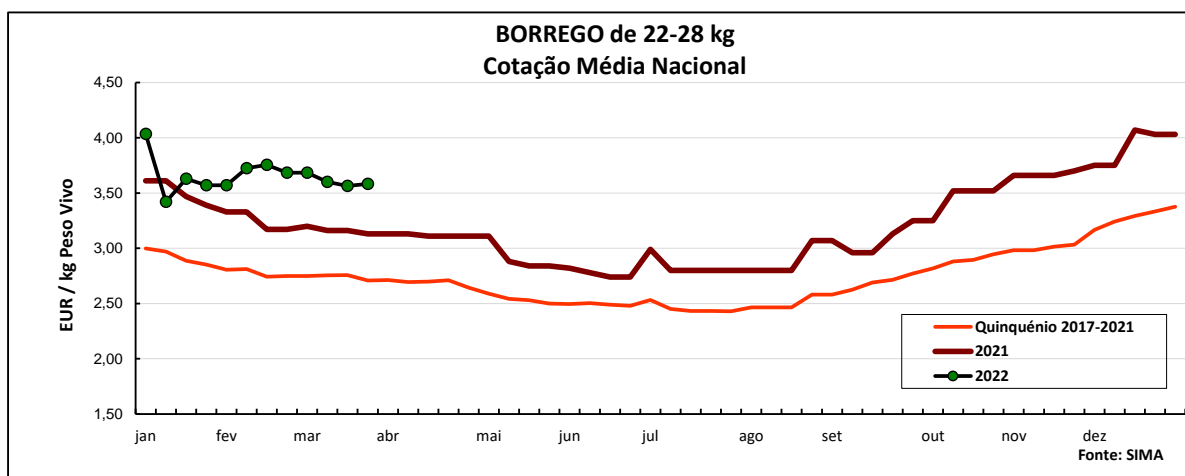
Em Trás-os-Montes a oferta de borrego foi média e a procura muito fraca. As cotações dos borregos de <12 kg e de 13-21 kg mantiveram-se estáveis nas três áreas de mercado, Alto Tâmega, Terra Fria e Terra Quente.

COTAÇÕES MÉDIAS NACIONAIS - SEMANAIS

PRODUTO	MÉDIA DA SEMANA	VARIÇÃO PERCENTUAL		
	EUR / kg Peso Vivo	Semana Anterior	Semana Homóloga do ano anterior	Semana Homóloga do Quinquénio 2017-2021
Borrego de < 12 kg	4,52	0,0	21,1	23,9
Borrego de 22-28 kg	3,58	0,5	14,4	32,3
Borrego de > 28 kg	3,38	-0,6	20,8	30,9



Ovinos e Caprinos



COTAÇÕES MÉDIAS NACIONAIS - MENSAIS

Produto	fevereiro 2022 (EUR / kg Peso Vivo)	Variação Percentual		
		janeiro 2022	fevereiro 2021	fevereiro Quinquénio 2017-2021
Borrego de < 12 kg	4,23	0,5	30,0	28,3
Borrego de 22-28 kg	3,68	0,5	13,3	32,8
Borrego de > 28 kg	3,45	3,1	20,5	33,7

Ovinos e Caprinos

CONJUNTURA SEMANAL - CAPRINOS

Na semana em análise a cotação média dos cabritos de <10 kg apresentou um acréscimo em relação à semana anterior na região da Beira Litoral (+25 cêntimos / kg); estabilidade destes animais na Beira Interior e em Trás-os-Montes.

Na Beira Interior a oferta de cabrito foi fraca na área de mercado da Cova da Beira e média na Guarda e na Sertã. A procura foi relativamente fraca na Cova da Beira e na Sertã e relativamente animada na Guarda. A procura aumentou nas duas últimas semanas na Guarda, mas esta semana as cotações dos cabritos mantiveram-se estáveis.

Na Beira Litoral a oferta de cabrito foi muito fraca nas duas áreas de mercado analisadas, Coimbra e Viseu. A procura foi muito fraca em Viseu e fraca em Coimbra, onde aumentou em relação à semana anterior. A oferta revelou-se suficiente em Viseu e insuficiente em Coimbra. Subida de cotações dos cabritos de <10 kg em Coimbra (+50 cêntimos / kg).

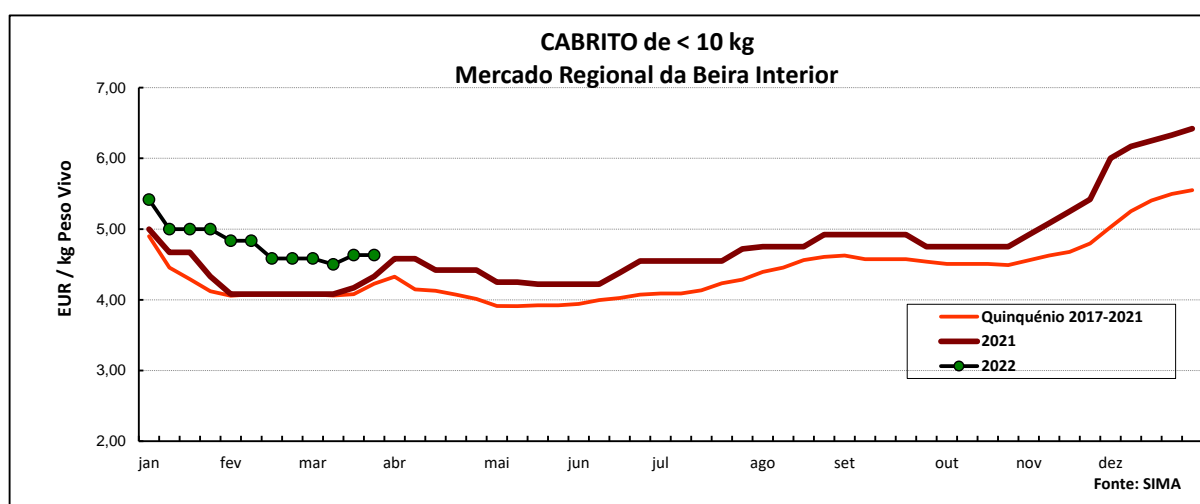
Em Trás-os-Montes a oferta de cabrito foi média e a procura foi muito fraca. Estabilidade de cotações dos cabritos de <10 kg nas três áreas de mercado analisadas, Alto Tâmega, Terra Fria e Terra Quente.

No Ribatejo e Oeste, na área de mercado do Ribatejo, a oferta de cabrito foi relativamente fraca e a procura foi fraca. As cotações não registaram alterações.

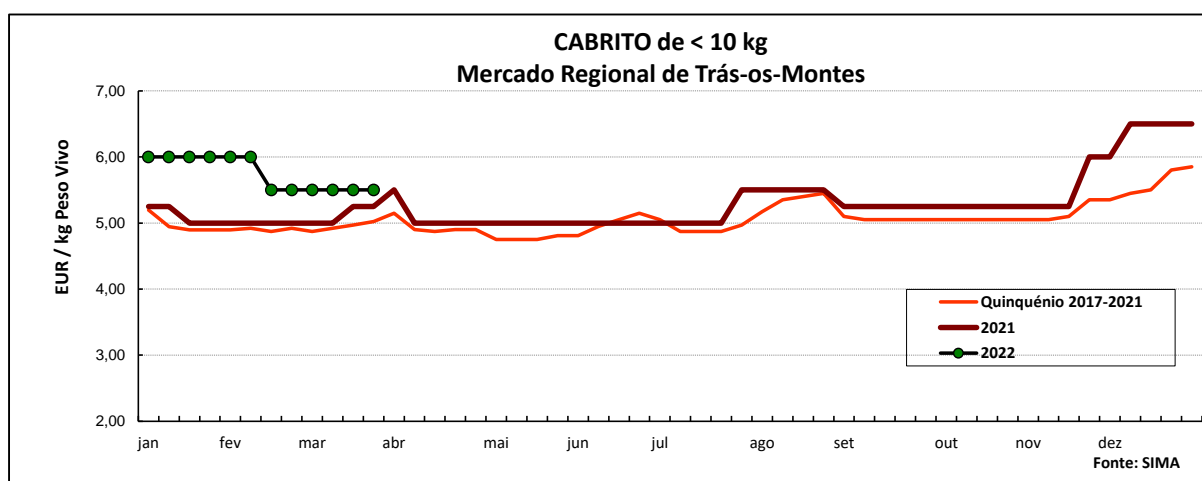
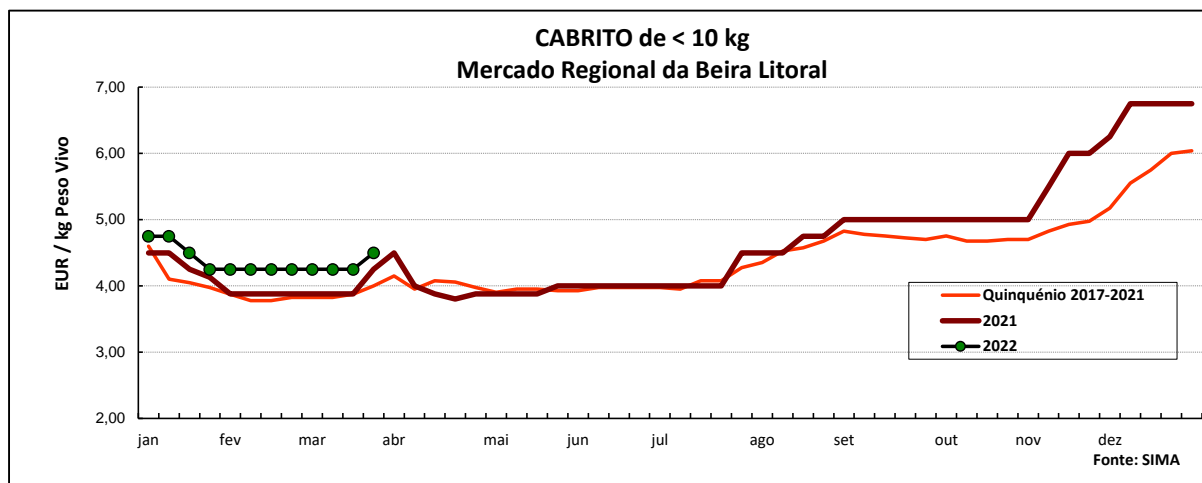
No Alentejo a oferta de cabrito foi fraca na área de mercado de Estremoz e relativamente fraca no Alentejo Norte. A procura foi fraca no Alentejo Norte e relativamente fraca em Estremoz. Estabilidade de cotações nas duas áreas.

COTAÇÕES MÉDIAS REGIONAIS - SEMANAIS

Cabrito < 10 kg	MÉDIA DA SEMANA	VARIÇÃO PERCENTUAL		
	EUR / kg Peso Vivo	Semana Anterior	Semana Homóloga do ano anterior	Semana Homóloga do Quinquénio 2017-2021
Beira Interior	4,63	0,0	7,0	9,6
Beira Litoral	4,50	5,9	5,9	12,5
Trás-os-Montes	5,50	0,0	4,8	9,6



Ovinos e Caprinos



COTAÇÕES MÉDIAS REGIONAIS - MENSAIS

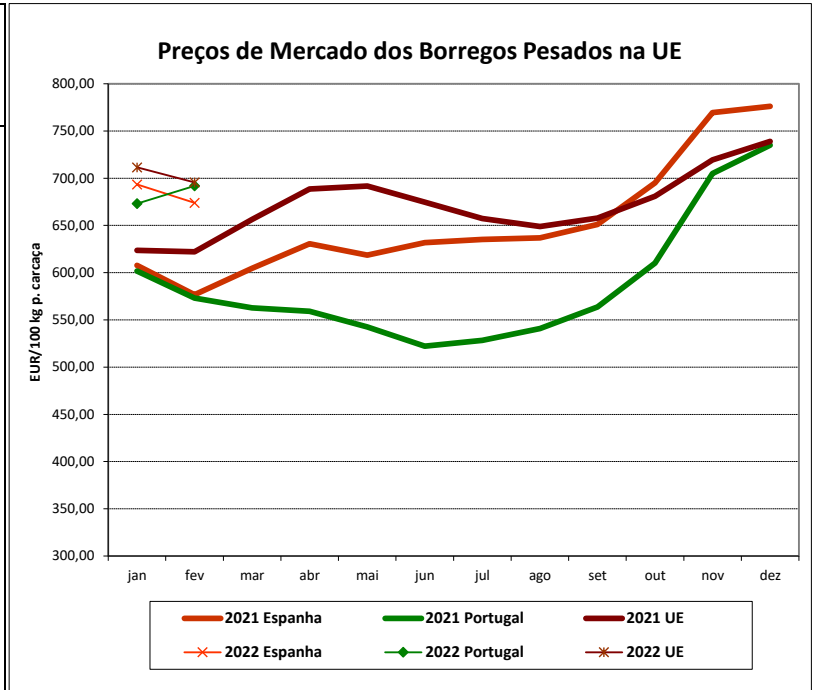
Cabrito < 10 kg	fevereiro 2022 (EUR / kg Peso Vivo)	Variação Percentual		
		janeiro 2022	fevereiro 2021	fevereiro Quinquénio 2017-2021
Beira Interior	4,71	-7,8	15,4	15,8
Beira Litoral	4,25	-6,8	9,5	11,4
Trás-os-Montes	5,75	-4,2	15,0	17,3

Ovinos e Caprinos

PREÇOS MÉDIOS DE MERCADO NA U.E.

1. BORREGOS PESADOS

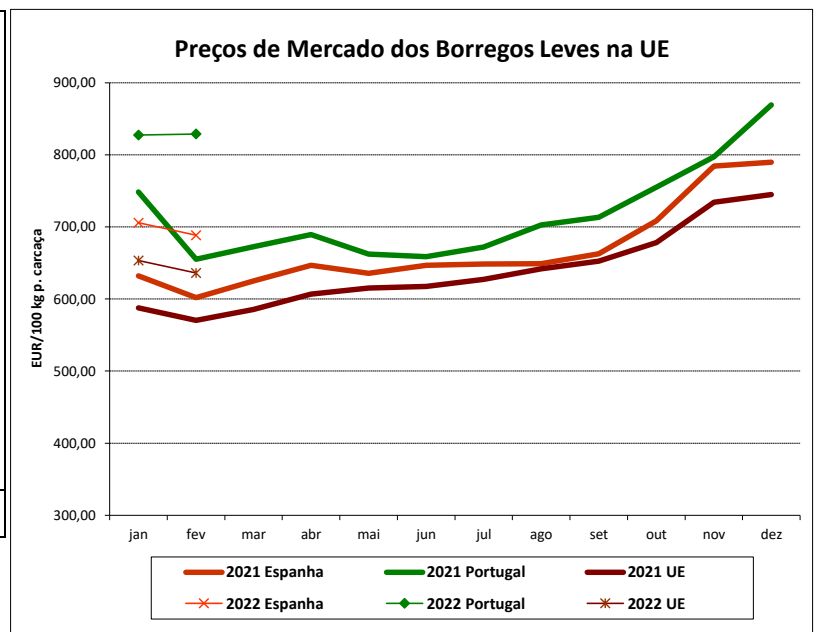
PAÍSES	EUR / 100 kg Peso Carçaça		VAR.% Sem. Ant.
	SEMANA DE 14/03 a 20/03/2022	SEMANA DE 07/03 a 13/03/2022	
Bélgica		720,20	
Alemanha	847,40	808,35	4,8
Estónia			
Espanha	687,94	688,83	-0,1
França	763,00	754,00	1,2
Croácia	823,45	814,14	1,1
Irlanda			
Itália	503,00	501,00	0,4
Chipre	551,00	552,00	-0,2
Letónia	636,97	518,54	22,8
Lituânia	572,55	561,67	1,9
Hungria	811,67	769,22	5,5
Países Baixos	595,81	614,55	-3,0
Áustria	640,00	633,00	1,1
Polónia			
Portugal	680,33	703,33	-3,3
Roménia	282,94	282,88	0,0
Eslovénia	628,17	615,96	2,0
Finlândia	488,44	488,44	0,0
Suécia	713,72	666,94	7,0
UE27	707,61	701,63	0,9



Nota: Em março de 2019 Portugal alterou a metodologia de cálculo do preço dos borregos leves (passando a incluir todas as categorias de borregos com peso de carçaça inferior a 13 Kg) e passou a comunicar o preço dos borregos pesados.

2. BORREGOS LEVES

Bulgária	726,02	725,58	0,1
Estónia			
Grécia			
Espanha	703,36	703,55	0,0
Croácia	876,60	823,19	6,5
Itália	626,00	618,00	1,3
Letónia	610,85	462,29	32,1
Hungria	865,24	822,33	5,2
Polónia			
Portugal	836,85	827,61	1,1
Roménia			
Eslovénia	590,82	615,71	-4,0
Eslováquia			
UE27	646,74	644,88	0,3



Fonte: Comissão Europeia - Regulamento de Execução (UE) 2017/1185

Ovinos e Caprinos

COMÉRCIO INTERNACIONAL - janeiro

ENTRADAS		SAÍDAS		Var. %	Var. %
2022	2021	2022	2021	ENTRADAS 22/21	SAÍDAS 22/21

Cabeças

Outros Ovinos Vivos	16 648	21 302	23 119	19 231	-21,8	20,2
Ovinos Rep.Raça Pura						
Outros Caprinos Vivos	860	1 008	22	16	-14,7	37,5
Caprinos Rep.Raça Pura						

tonelada

Carne Ovino Congelada	58,6	54,5	87,4	79,0	7,6	10,7
Carne Ovino Fresca/Refrig.	220,6	185,6	14,4	19,5	18,9	-26,1
Outros Ovinos Vivos	489,9	641,0	931,5	692,9	-23,6	34,4
Ovinos Rep.Raça Pura						
Miudezas Ovino/Cap.	4,8	1,0	283,8	55,2	389,7	413,7
Carne Caprino Congelada	21,0	6,9	0,4	1,2	204,5	-65,0
Carne Caprino Fres/Refrig.	19,4	33,2	0,4	0,3	-41,8	27,6
Outros Caprinos Vivos	8,8	10,3	0,9	0,7	-14,7	39,9
Caprinos Rep.Raça Pura						
TOTAL - Ovinos	774,0	882,0	1 317,1	846,6	-12,2	55,6
TOTAL - Caprinos	49,1	50,4	1,8	2,2	-2,5	-19,9

1000 EUR

Carne Ovino Congelada	358,3	256,4	342,1	270,0	39,7	26,7
Carne Ovino Fresca/Refrig.	1 099,6	884,8	54,3	47,6	24,3	14,1
Outros Ovinos Vivos	1 499,5	1 841,8	3 926,9	2 728,6	-18,6	43,9
Ovinos Rep.Raça Pura						
Miudezas Ovino/Cap.	10,4	1,0	343,6	61,4	983,4	459,4
Carne Caprino Congelada	155,9	39,0	4,0	9,2	299,6	-57,1
Carne Caprino Fres/Refrig.	148,1	196,2	3,2	2,5	-24,5	30,1
Outros Caprinos Vivos	37,6	44,0	0,7	0,5	-14,6	39,8
Caprinos Rep.Raça Pura						
TOTAL - Ovinos	2 967,9	2 984,0	4 666,9	3 107,6	-0,5	50,2
TOTAL - Caprinos	341,7	279,3	7,9	12,2	22,3	-35,2

FONTE: INE (dados preliminares)

Ovinos e Caprinos

ÍNDICE DE PREÇOS DE PRODUTOS AGRÍCOLAS NO PRODUTOR (Base 2015)

(Continente)

	fevereiro 2022	janeiro 2022	fevereiro 2021	Var. % Mês ant.	Var. % Mês ano ant.
Ovinos e Caprinos	146,65	144,31	120,28	1,6	21,9

FONTE: INE

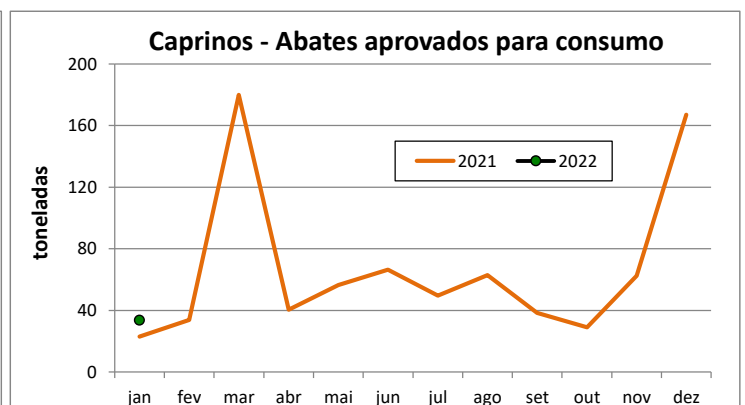
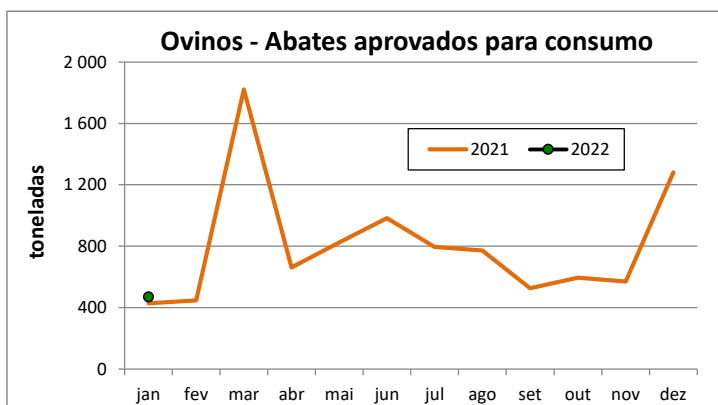
ABATES APROVADOS PARA CONSUMO - janeiro

(Portugal)

	Cabeças		tonelada		Var. Cabeças (%) Acum.ano ant.	Var. tonel. (%) Acum.ano ant.
	2022	2021	2022	2021		
Borregos de <10 Kg	11 731	9 329	72,2	57,5	25,7	25,4
Borregos de >10 Kg	24 583	23 751	333,2	318,5	3,5	4,6
Adultos	3 094	2 529	65,5	51,4	22,3	27,4
TOTAL - Ovinos	39 408	35 609	471	427	10,7	10,2

Cabritos	3 514	2 264	18,8	11,9	55,2	58,6
Adultos	892	656	14,9	11,1	36,0	34,2
TOTAL - Caprinos	4 406	2 920	33,8	23,0	50,9	46,8

FONTE: INE (dados provisórios)



Para consulta de preços de produtos agrícolas consultar o site:
www.gpp.pt/index.php/sima/sima-2018
 O SIMA no Facebook - <http://www.facebook.com/SIMA.Portugal>

O conhecimento do mercado é a chave do sucesso!

O disponibiliza informação essencial para os empresários agrícolas e outros agentes tomarem as melhores decisões

Coordenação Central

Gabinete de Planeamento, Políticas e Administração Geral
 Direção de Serviços de Estatística
 Divisão de Estatística
 SISTEMA DE INFORMAÇÃO DE MERCADOS AGRÍCOLAS
 Praça do Comércio
 1149-010 LISBOA

Tel: 213 234 600
 Fax: 213 234 603
 E-mail: sima@gpp.pt