

# Newsletter

Informação Semanal – 14-03 a 20-03-2022

 As Newsletter do SIMA podem também ser consultadas no facebook em:  
<https://www.facebook.com/SIMA.Portugal>

## Ovinos e Caprinos

### CONJUNTURA SEMANAL - OVINOS

Na semana em análise registou-se um aumento da cotação média nacional dos borregos de <12 kg em relação à semana anterior (+18 cêntimos / kg). Pelo contrário, as cotações médias nacionais dos borregos de 22-28 kg (-4 cêntimos / kg) e de >28 kg (-12 cêntimos / kg) sofreram uma ligeira descida.

Na Beira Interior a oferta de borrego foi média nas áreas de mercado da Cova da Beira e da Guarda e relativamente abundante em Castelo Branco. A procura foi média na Guarda e relativamente animada em Castelo Branco e na Cova da Beira. A procura para engorda e posterior exportação aumentou nas últimas semanas em Castelo Branco. Esta semana a procura subiu na Cova da Beira e na Guarda, o que levou a uma subida das cotações dos borregos de <12 kg nas duas áreas (+25 a +30 cêntimos / kg) e de 13-21 kg na Guarda (+20 cêntimos / kg).

Na Beira Litoral a oferta de borrego foi muito fraca na área de mercado de Coimbra e fraca em Viseu. A procura foi muito fraca nas duas áreas, o que é normal para a época. Em Coimbra a procura de animais para engorda e posterior exportação é animada. A oferta de ovelhas é muito fraca, pois decorre o período de retenção para prémio. Completa estabilidade de cotações nas duas áreas.

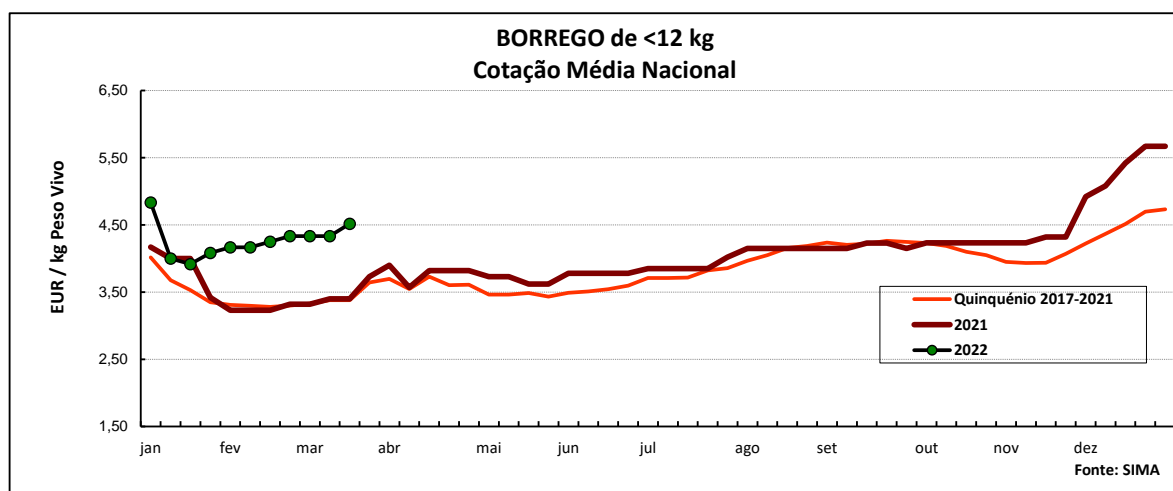
No Ribatejo e Oeste, na área de mercado do Ribatejo, a oferta de borrego foi média e a procura relativamente fraca. A procura aumentou um pouco esta semana, mas as cotações mantiveram-se estáveis.

No Alentejo a oferta de borrego foi relativamente fraca nas áreas de mercado do Alentejo Litoral e do Alentejo Norte e média em Évora, Estremoz, Beja e Elvas. A procura foi média em Beja e Estremoz, relativamente animada em Évora, Alentejo Litoral e Alentejo Norte e animada em Elvas. Os preços estão elevados sobretudo por influência da procura para exportação, nomeadamente para Israel. Descida de cotações dos borregos em Évora e Estremoz (-5 a -37 cêntimos / kg). Subida das ovelhas de refugo no Alentejo Litoral; em Évora sobem as ovelhas de refugo e descem as ovelhas reprodutoras.

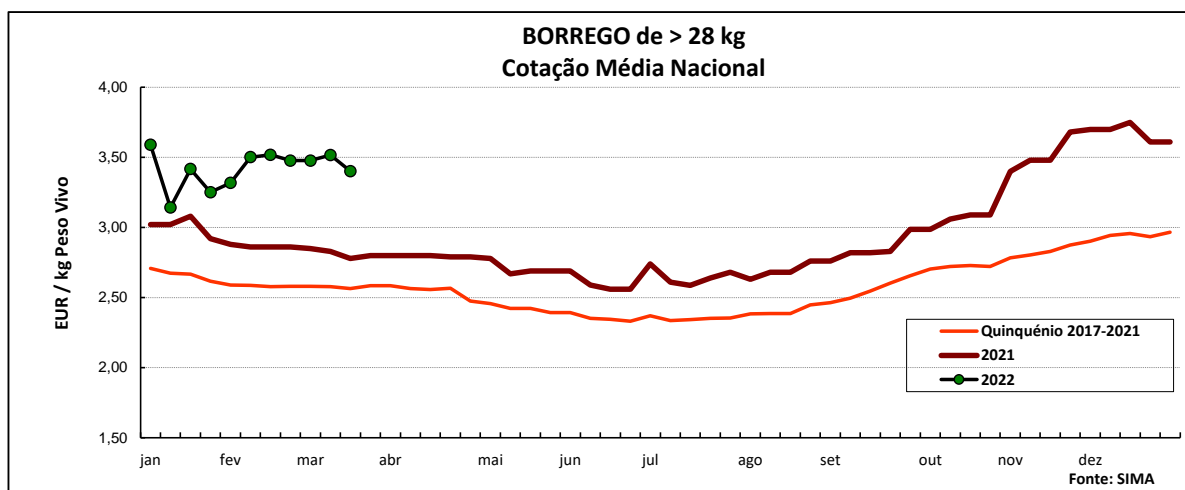
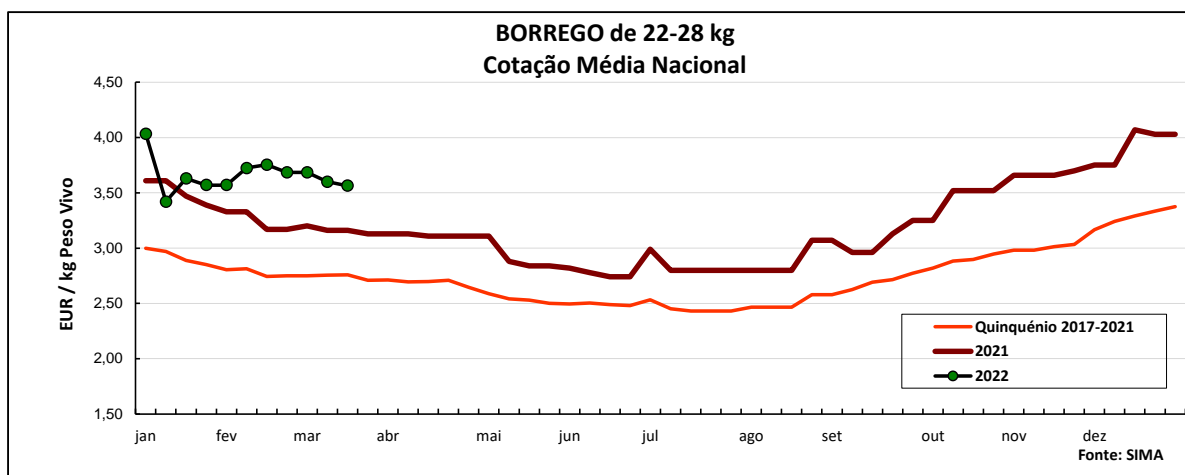
Em Trás-os-Montes a oferta de borrego foi média e a procura muito fraca. As cotações dos borregos de <12 kg e de 13-21 kg mantiveram-se estáveis nas três áreas de mercado, Alto Tâmega, Terra Fria e Terra Quente.

### COTACÕES MÉDIAS NACIONAIS - SEMANAIS

PRODUTO	MÉDIA DA SEMANA	VARIÇÃO PERCENTUAL		
	EUR / kg Peso Vivo	Semana Anterior	Semana Homóloga do ano anterior	Semana Homóloga do Quinquénio 2017-2021
<b>Borrego de &lt; 12 kg</b>	<b>4,52</b>	4,2	32,8	33,6
<b>Borrego de 22-28 kg</b>	<b>3,56</b>	-1,0	12,8	29,2
<b>Borrego de &gt; 28 kg</b>	<b>3,40</b>	-3,3	22,4	32,7



## Ovinos e Caprinos



### COTAÇÕES MÉDIAS NACIONAIS - MENSAIS

Produto	fevereiro 2022 (EUR / kg Peso Vivo)	Variação Percentual		
		janeiro 2022	fevereiro 2021	fevereiro Quinquénio 2017-2021
Borrego de < 12 kg	<b>4,23</b>	0,5	30,0	28,3
Borrego de 22-28 kg	<b>3,68</b>	0,5	13,3	32,8
Borrego de > 28 kg	<b>3,45</b>	3,1	20,5	33,7

## Ovinos e Caprinos

### CONJUNTURA SEMANAL - CAPRINOS

Na semana em análise a cotação média dos cabritos de <10 kg apresentou um acréscimo em relação à semana anterior na região da Beira Interior (+13 cêntimos / kg); estabilidade destes animais na Beira Litoral e Trás-os-Montes.

Na Beira Interior a oferta de cabrito foi fraca na área de mercado da Cova da Beira e média na Guarda e na Sertã, tendo aumentado nesta última área. A procura foi relativamente fraca na Cova da Beira e na Sertã e relativamente animada na Guarda. A procura aumentou em relação à semana anterior na Guarda, o que acarretou um acréscimo das cotações dos cabritos de <10 kg (+40 cêntimos / kg) e de >10 kg (+30 cêntimos / kg).

Na Beira Litoral a oferta e a procura de cabrito foram muito fracas nas duas áreas de mercado analisadas, Coimbra e Viseu. A oferta apesar de escassa, revela-se suficiente nas duas áreas. A oferta de cabras é muito fraca, pois decorre o período de retenção para prémio. Estabilidade generalizada de cotações.

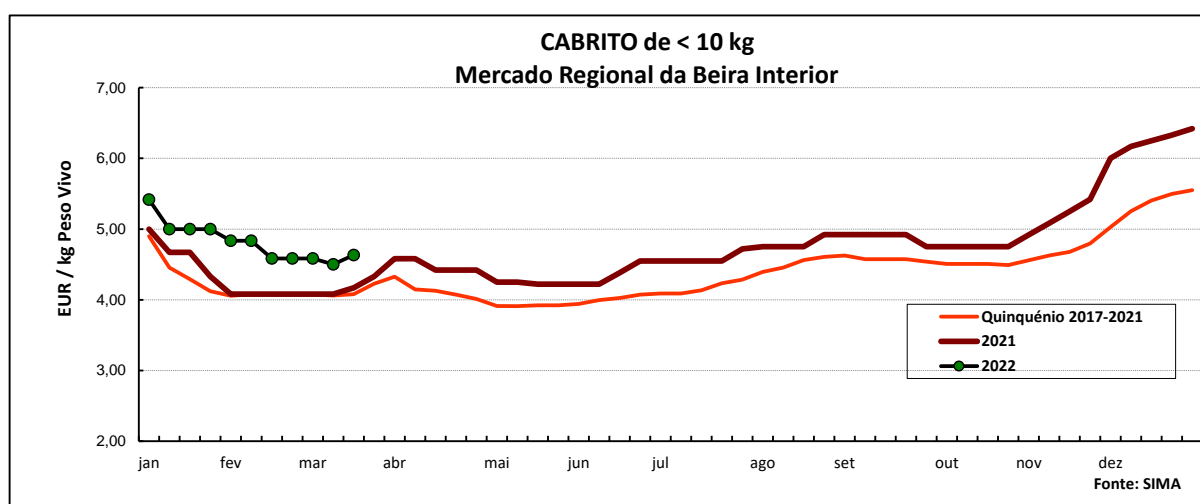
Em Trás-os-Montes a oferta de cabrito foi média e a procura foi muito fraca. Estabilidade de cotações dos cabritos de <10 kg nas três áreas de mercado analisadas, Alto Tâmega, Terra Fria e Terra Quente.

No Ribatejo e Oeste, na área de mercado do Ribatejo, a oferta de cabrito foi relativamente fraca e a procura foi fraca. As cotações não registaram alterações.

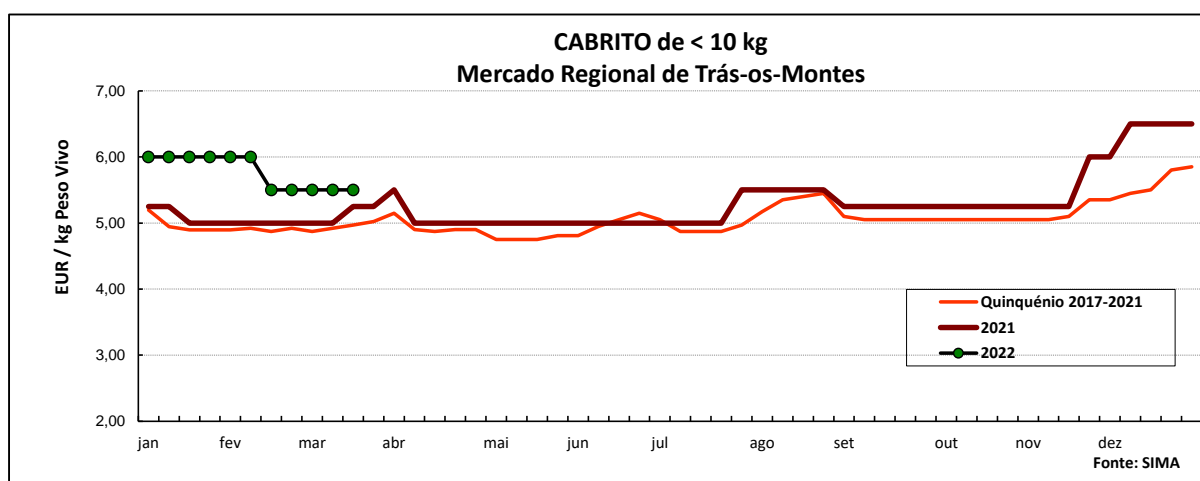
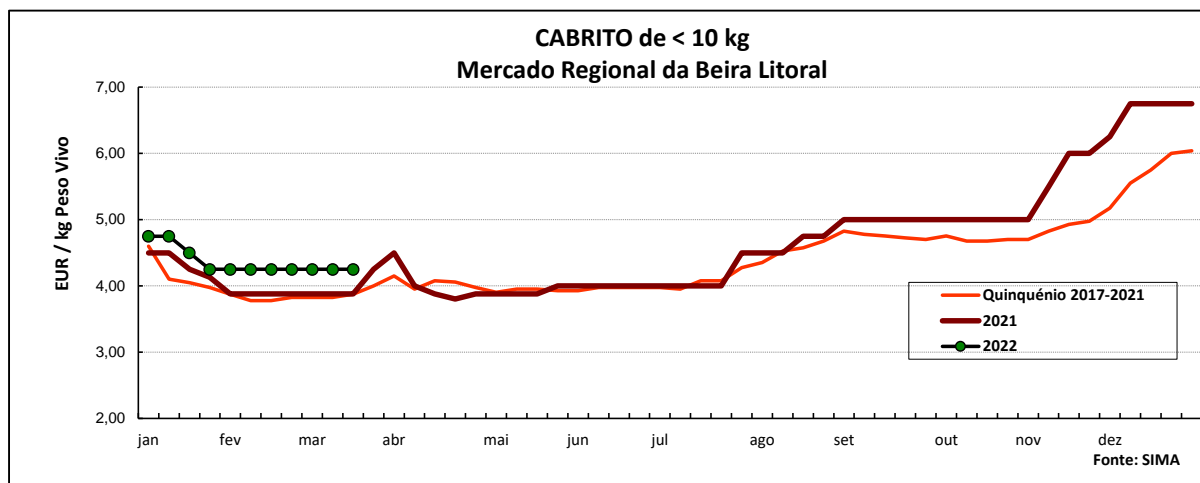
No Alentejo a oferta de cabrito foi fraca na área de mercado de Estremoz e relativamente fraca no Alentejo Norte. A procura foi fraca no Alentejo Norte e relativamente fraca em Estremoz. Estabilidade de cotações nas duas áreas.

### COTAÇÕES MÉDIAS REGIONAIS - SEMANAIS

Cabrito < 10 kg	MÉDIA DA SEMANA	VARIÇÃO PERCENTUAL		
	EUR / kg Peso Vivo	Semana Anterior	Semana Homóloga do ano anterior	Semana Homóloga do Quinquénio 2017-2021
<b>Beira Interior</b>	<b>4,63</b>	3,0	11,1	13,6
<b>Beira Litoral</b>	<b>4,25</b>	0,0	9,5	9,6
<b>Trás-os-Montes</b>	<b>5,50</b>	0,0	4,8	10,7



## Ovinos e Caprinos



### COTAÇÕES MÉDIAS REGIONAIS - MENSAIS

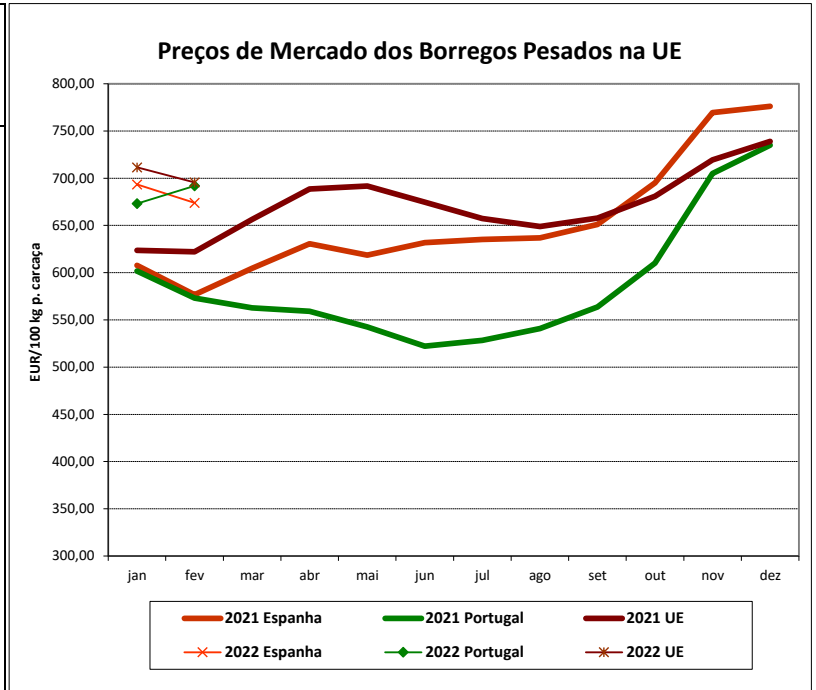
Cabrito < 10 kg	fevereiro 2022 (EUR / kg Peso Vivo)	Variação Percentual		
		janeiro 2022	fevereiro 2021	fevereiro Quinquénio 2017-2021
Beira Interior	<b>4,71</b>	-7,8	15,4	15,8
Beira Litoral	<b>4,25</b>	-6,8	9,5	11,4
Trás-os-Montes	<b>5,75</b>	-4,2	15,0	17,3

## Ovinos e Caprinos

### PREÇOS MÉDIOS DE MERCADO NA U.E.

#### 1. BORREGOS PESADOS

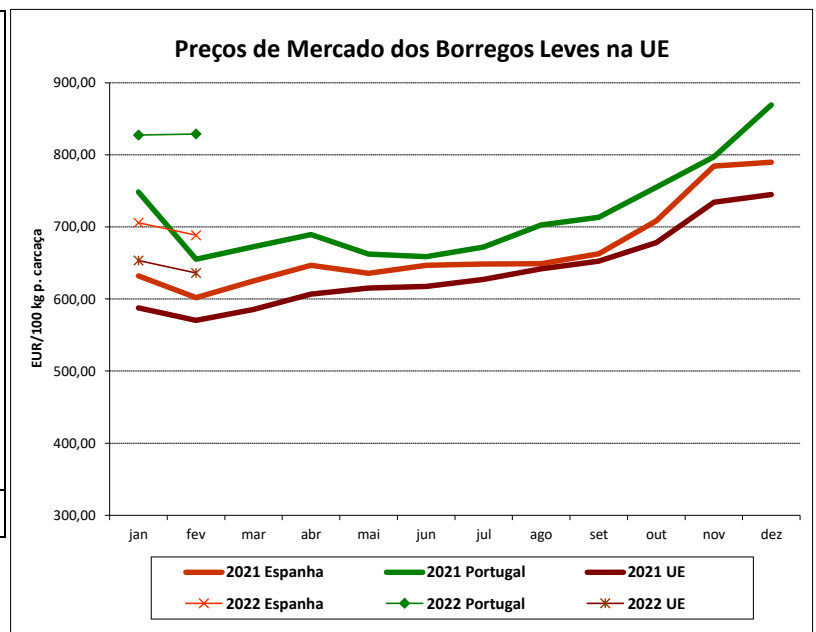
PAÍSES	EUR / 100 kg Peso Carcaça		VAR.% Sem. Ant.
	SEMANA DE 07/03 a 13/03/2022	SEMANA DE 28/02 a 06/03/2022	
Bélgica	720,20	718,60	0,2
Alemanha	808,35	723,76	11,7
Estónia			
Espanha	688,83	684,77	0,6
França	754,00	744,00	1,3
Croácia	814,14	860,58	-5,4
Irlanda		673,63	
Itália	501,00	501,00	0,0
Chipre	552,00	552,00	0,0
Letónia	518,54	474,05	9,4
Lituânia	561,67		
Hungria		752,80	
Países Baixos	614,55	639,50	-3,9
Áustria	633,00	639,00	-0,9
Polónia			
Portugal	703,33	695,33	1,2
Roménia	282,88	474,84	-40,4
Eslovénia	615,96	629,06	-2,1
Finlândia	488,44	439,20	11,2
Suécia	666,94	648,84	2,8
UE27	701,56	694,59	1,0



**Nota:** Em março de 2019 Portugal alterou a metodologia de cálculo do preço dos borregos leves (passando a incluir todas as categorias de borregos com peso de carcaça inferior a 13 Kg) e passou a comunicar o preço dos borregos pesados.

#### 2. BORREGOS LEVES

Bulgária	725,58	725,12	0,1
Estónia			
Grécia			
Espanha	703,55	700,74	0,4
Croácia	823,19	912,06	-9,7
Itália	618,00	622,00	-0,6
Letónia	462,29	462,29	0,0
Hungria		804,62	
Polónia			
Portugal	827,61	834,27	-0,8
Roménia			
Eslovénia	615,71	586,31	5,0
Eslováquia			
UE27	644,87	644,82	0,0



Fonte: Comissão Europeia - Regulamento de Execução (UE) 2017/1185

## Ovinos e Caprinos

### COMÉRCIO INTERNACIONAL - janeiro

ENTRADAS		SAÍDAS		Var. %	Var. %
2022	2021	2022	2021	ENTRADAS 22/21	SAÍDAS 22/21

#### Cabeças

Outros Ovinos Vivos	16 648	21 302	23 119	19 231	-21,8	20,2
Ovinos Rep.Raça Pura						
Outros Caprinos Vivos	860	1 008	22	16	-14,7	37,5
Caprinos Rep.Raça Pura						

#### tonelada

Carne Ovino Congelada	58,6	54,5	87,4	79,0	7,6	10,7
Carne Ovino Fresca/Refrig.	220,6	185,6	14,4	19,5	18,9	-26,1
Outros Ovinos Vivos	489,9	641,0	931,5	692,9	-23,6	34,4
Ovinos Rep.Raça Pura						
Miudezas Ovino/Cap.	4,8	1,0	283,8	55,2	389,7	413,7
Carne Caprino Congelada	21,0	6,9	0,4	1,2	204,5	-65,0
Carne Caprino Fres/Refrig.	19,4	33,2	0,4	0,3	-41,8	27,6
Outros Caprinos Vivos	8,8	10,3	0,9	0,7	-14,7	39,9
Caprinos Rep.Raça Pura						
<b>TOTAL - Ovinos</b>	<b>774,0</b>	<b>882,0</b>	<b>1 317,1</b>	<b>846,6</b>	<b>-12,2</b>	<b>55,6</b>
<b>TOTAL - Caprinos</b>	<b>49,1</b>	<b>50,4</b>	<b>1,8</b>	<b>2,2</b>	<b>-2,5</b>	<b>-19,9</b>

#### 1000 EUR

Carne Ovino Congelada	358,3	256,4	342,1	270,0	39,7	26,7
Carne Ovino Fresca/Refrig.	1 099,6	884,8	54,3	47,6	24,3	14,1
Outros Ovinos Vivos	1 499,5	1 841,8	3 926,9	2 728,6	-18,6	43,9
Ovinos Rep.Raça Pura						
Miudezas Ovino/Cap.	10,4	1,0	343,6	61,4	983,4	459,4
Carne Caprino Congelada	155,9	39,0	4,0	9,2	299,6	-57,1
Carne Caprino Fres/Refrig.	148,1	196,2	3,2	2,5	-24,5	30,1
Outros Caprinos Vivos	37,6	44,0	0,7	0,5	-14,6	39,8
Caprinos Rep.Raça Pura						
<b>TOTAL - Ovinos</b>	<b>2 967,9</b>	<b>2 984,0</b>	<b>4 666,9</b>	<b>3 107,6</b>	<b>-0,5</b>	<b>50,2</b>
<b>TOTAL - Caprinos</b>	<b>341,7</b>	<b>279,3</b>	<b>7,9</b>	<b>12,2</b>	<b>22,3</b>	<b>-35,2</b>

FONTE: INE (dados preliminares)

## Ovinos e Caprinos

### ÍNDICE DE PREÇOS DE PRODUTOS AGRÍCOLAS NO PRODUTOR (Base 2015)

(Continente)

	janeiro 2022	dezembro 2021	janeiro 2021	Var. % Mês ant.	Var. % Mês ano ant.
<b>Ovinos e Caprinos</b>	142,38	161,42	126,28	-11,8	12,7

FONTE: INE

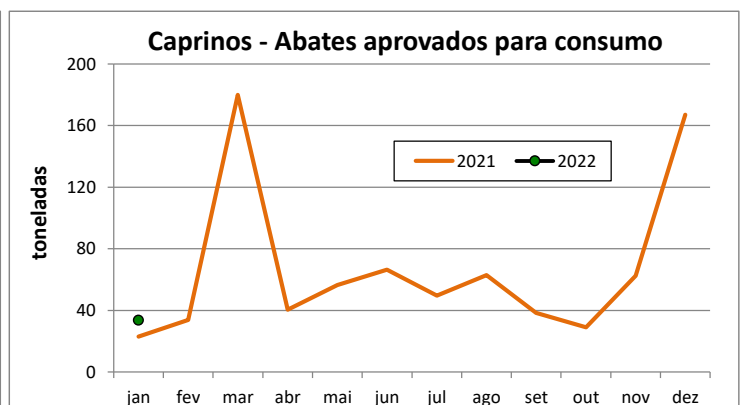
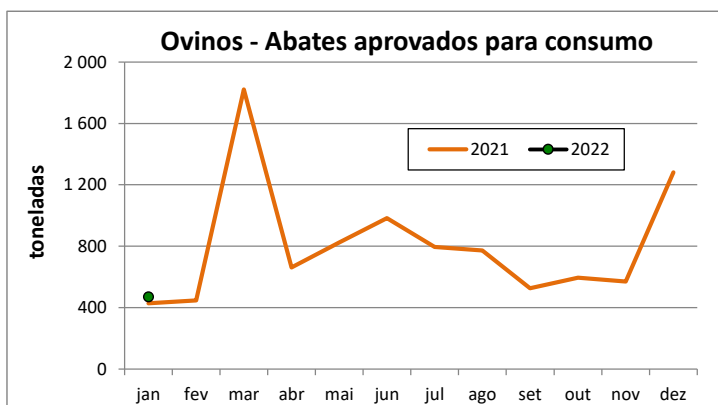
### ABATES APROVADOS PARA CONSUMO - janeiro

(Portugal)

	Cabeças		tonelada		Var. Cabeças (%) Acum.ano ant.	Var. tonel. (%) Acum.ano ant.
	2022	2021	2022	2021		
<b>Borregos de &lt;10 Kg</b>	11 731	9 329	72,2	57,5	25,7	25,4
<b>Borregos de &gt;10 Kg</b>	24 583	23 751	333,2	318,5	3,5	4,6
<b>Adultos</b>	3 094	2 529	65,5	51,4	22,3	27,4
<b>TOTAL - Ovinos</b>	39 408	35 609	471	427	10,7	10,2

<b>Cabritos</b>	3 514	2 264	18,8	11,9	55,2	58,6
<b>Adultos</b>	892	656	14,9	11,1	36,0	34,2
<b>TOTAL - Caprinos</b>	4 406	2 920	33,8	23,0	50,9	46,8

FONTE: INE (dados provisórios)



Para consulta de preços de produtos agrícolas consultar o site:  
[www.gpp.pt/index.php/sima/sima-2018](http://www.gpp.pt/index.php/sima/sima-2018)  
 O SIMA no Facebook - <http://www.facebook.com/SIMA.Portugal>

O conhecimento do mercado é a chave do sucesso!

O disponibiliza informação essencial para os empresários agrícolas e outros agentes tomarem as melhores decisões

#### Coordenação Central

Gabinete de Planeamento, Políticas e Administração Geral  
 Direção de Serviços de Estatística  
 Divisão de Estatística  
 SISTEMA DE INFORMAÇÃO DE MERCADOS AGRÍCOLAS  
 Praça do Comércio  
 1149-010 LISBOA

Tel: 213 234 600  
 Fax: 213 234 603  
 E-mail: [sima@gpp.pt](mailto:sima@gpp.pt)