

# Newsletter

## Informação Mensal - MARÇO 2022

As Newsletter do SIMA podem também ser consultadas no facebook em:  
<https://www.facebook.com/SIMA.Portugal>

### Leite e Produtos Lácteos

#### PREÇOS DO LEITE À PRODUÇÃO - Preços Médios Mensais EUR / 100 kg

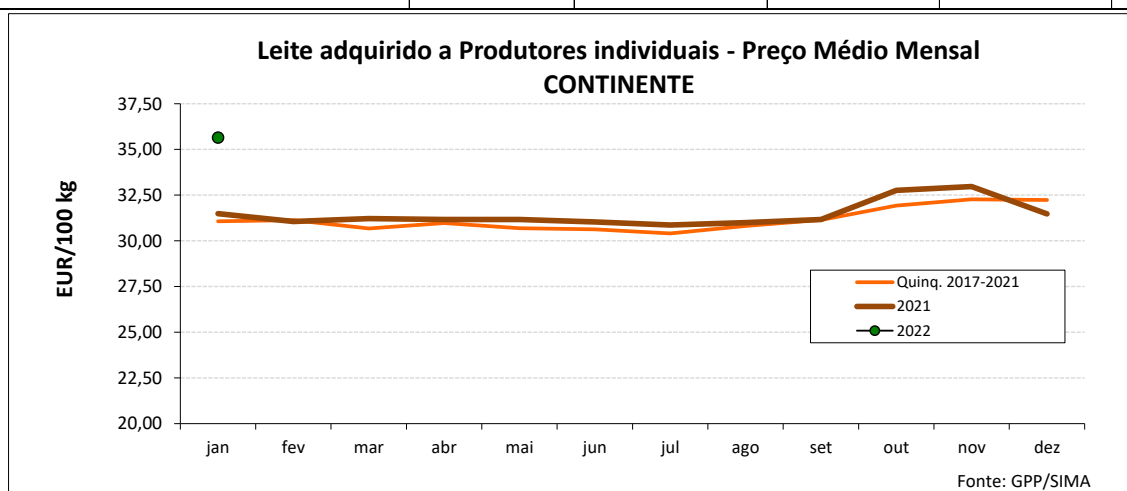
| PRODUTO<br>(Leite de vaca cru<br>com teores reais de matérias gordas e proteínas)  |                       | janeiro<br>2022 | VARIÇÃO PERCENTUAL |                 |                                    |
|--|-----------------------|-----------------|--------------------|-----------------|------------------------------------|
|  |                       |                 | dezembro<br>2021   | janeiro<br>2021 | janeiro<br>Quinquénio<br>2017-2021 |
| Leite adquirido a Produtores Individuais   | Continente            | <b>35,64</b>    | 8,2                | 13,2            | 14,7                               |
|  | Açores <sup>(1)</sup> | <b>31,68</b>    | 6,4                | 12,4            | 9,6                                |
|  | Portugal              | <b>34,19</b>    | 7,2                | 12,5            | 12,6                               |
| Leite adquirido a Postos coletivos de receção e Salas coletivas de ordenha   | Continente            | <b>33,78</b>    | 9,2                | 14,9            | 21,0                               |
| Leite adquirido a Produtores Individuais - Produtores entregam o leite em postos de receção da fábrica; transporte a cargo do produtor | Açores                | <b>29,94</b>    | 4,7                | 13,4            | 11,5                               |
| Leite biológico  | Portugal              | <b>52,00</b>    | -5,6               |                 |                                    |

Fonte: GPP/SIMA; NOTA: O preço do Leite cru pago aos produtores, com teores reais de Matérias Gordas e de Proteínas é comunicado mensalmente à Comissão Europeia - Regulamento (UE) nº 2017/1185, Artigo 12(a) - Anexo II - 4.(a); A recolha do preço do leite biológico iniciou-se em maio de 2021.

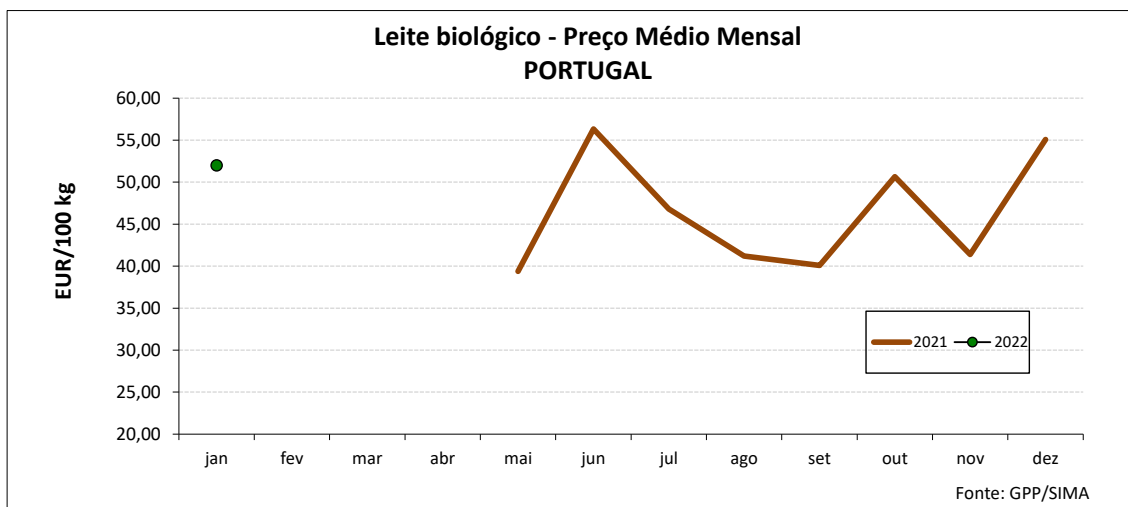
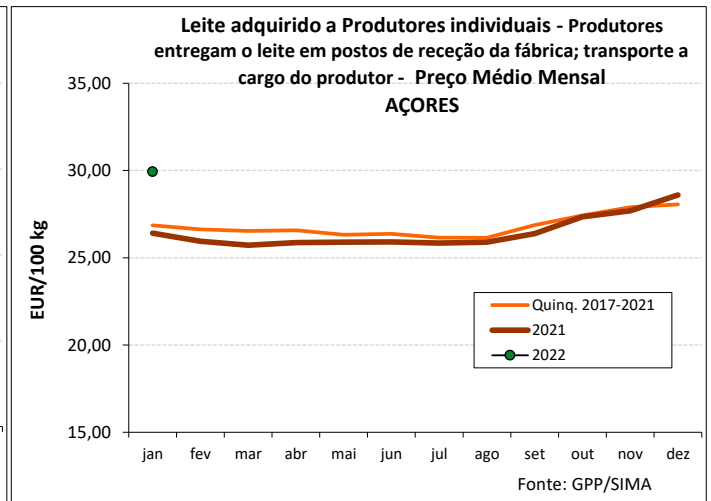
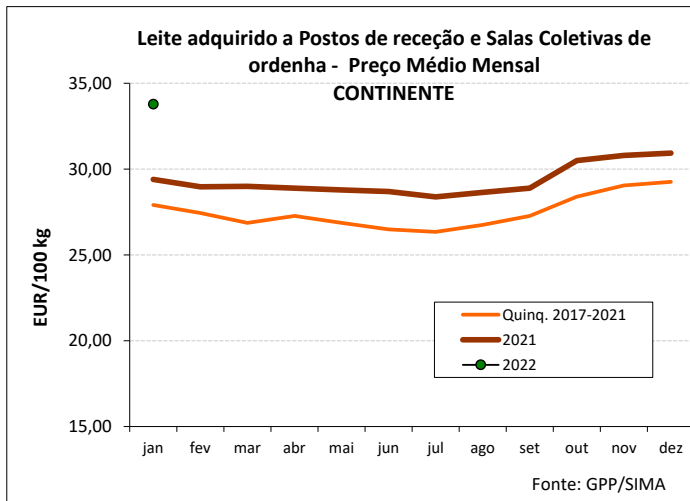
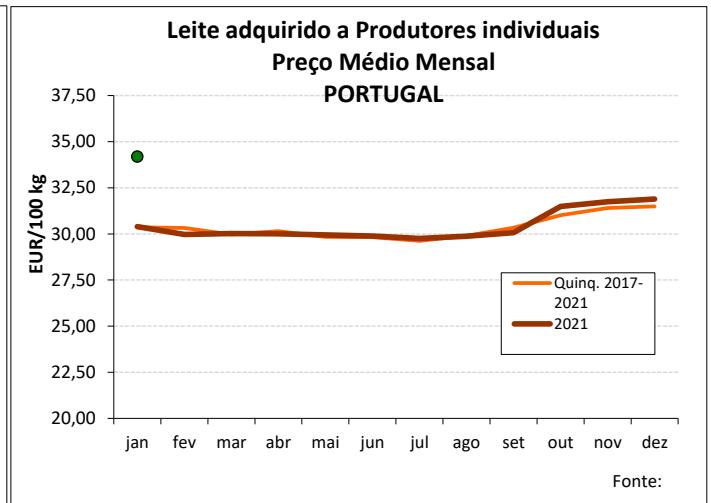
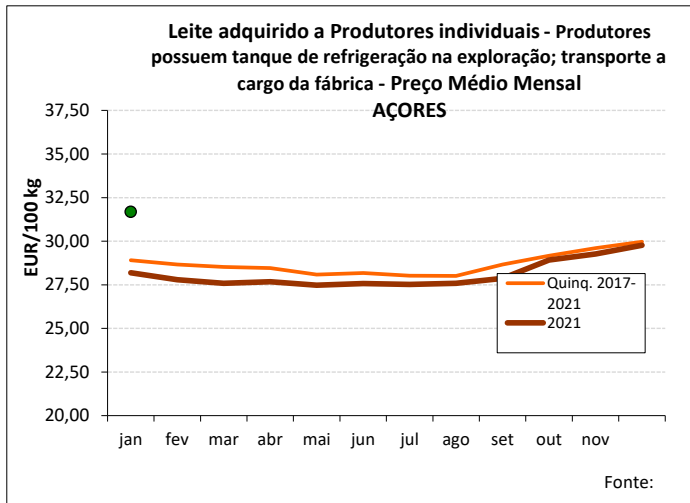
<sup>(1)</sup> Produtores possuem tanque de refrigeração na exploração; transporte a cargo da fábrica

#### TEORES DE GORDURA E PROTEÍNA DO LEITE - Médias Mensais

| PRODUTO<br>(Leite de vaca cru<br>com teores reais de matérias gordas e proteínas)  |                       | Teor Médio de Matéria Gorda % |                  | Teor Médio de Proteína % |                  |
|--|-----------------------|-------------------------------|------------------|--------------------------|------------------|
|  |                       | janeiro<br>2022               | dezembro<br>2021 | janeiro<br>2022          | dezembro<br>2021 |
| Leite adquirido a Produtores Individuais   | Continente            | <b>3,86</b>                   | <b>3,93</b>      | <b>3,30</b>              | <b>3,34</b>      |
|  | Açores <sup>(1)</sup> | <b>3,84</b>                   | <b>3,88</b>      | <b>3,19</b>              | <b>3,24</b>      |
|  | Portugal              | <b>3,86</b>                   | <b>3,91</b>      | <b>3,26</b>              | <b>3,31</b>      |
| Leite adquirido a Postos coletivos de receção e Salas coletivas de ordenha   | Continente            | <b>4,04</b>                   | <b>4,09</b>      | <b>3,24</b>              | <b>3,21</b>      |
| Leite adquirido a Produtores Individuais - Produtores entregam o leite em postos de receção da fábrica; transporte a cargo do produtor | Açores                | <b>3,80</b>                   | <b>3,85</b>      | <b>3,19</b>              | <b>3,25</b>      |
| Leite biológico  | Portugal              | <b>4,00</b>                   | <b>4,25</b>      | <b>3,22</b>              | <b>3,51</b>      |



## Leite e Produtos Lácteos



## Leite e Produtos Lácteos

### PREÇOS À SAÍDA DA FÁBRICA - Preços Médios Mensais

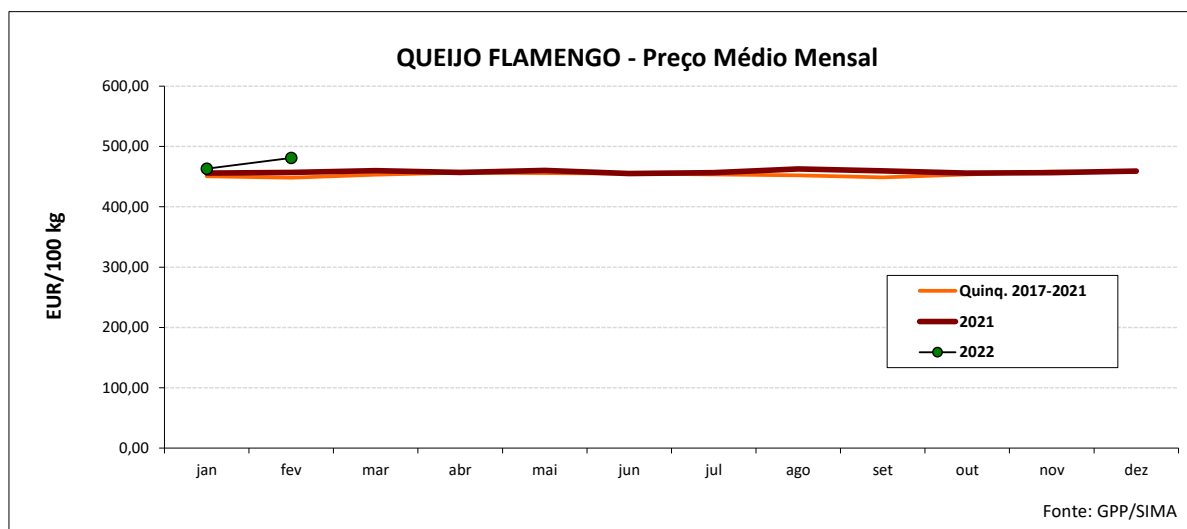
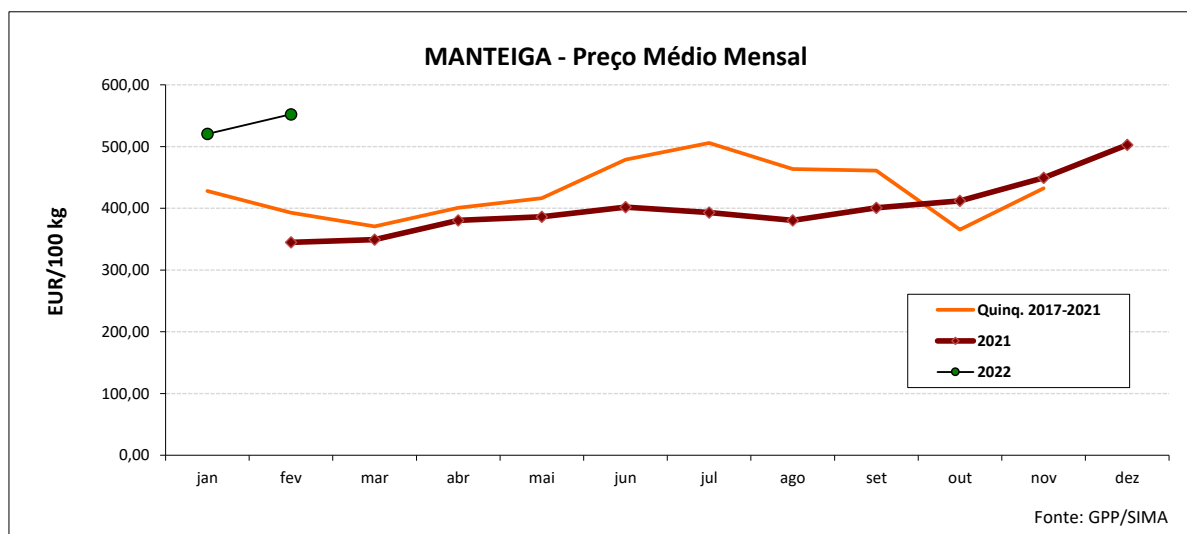
EUR / 100 kg

| PRODUTO                      | fevereiro<br>2022 | VARIACÃO PERCENTUAL |                   |                                      |
|------------------------------|-------------------|---------------------|-------------------|--------------------------------------|
|                              |                   | janeiro<br>2022     | fevereiro<br>2021 | fevereiro<br>Quinquénio<br>2017-2021 |
| Manteiga                     | <b>552,32</b>     | 6,1                 | 60,2              | 40,6                                 |
| Leite em pó desnatado        | <b>326,39</b>     | 16,2                | 40,8              | 59,7                                 |
| Leite em pó inteiro          | <b>347,21</b>     | 20,7                | 22,8              | 20,2                                 |
| Soro de Leite em pó          | <b>100,69</b>     | 13,0                | 49,3              | 50,4                                 |
| Queijo Flamengo (Bola/Barra) | <b>481,04</b>     | 3,9                 | 5,3               | 7,3                                  |

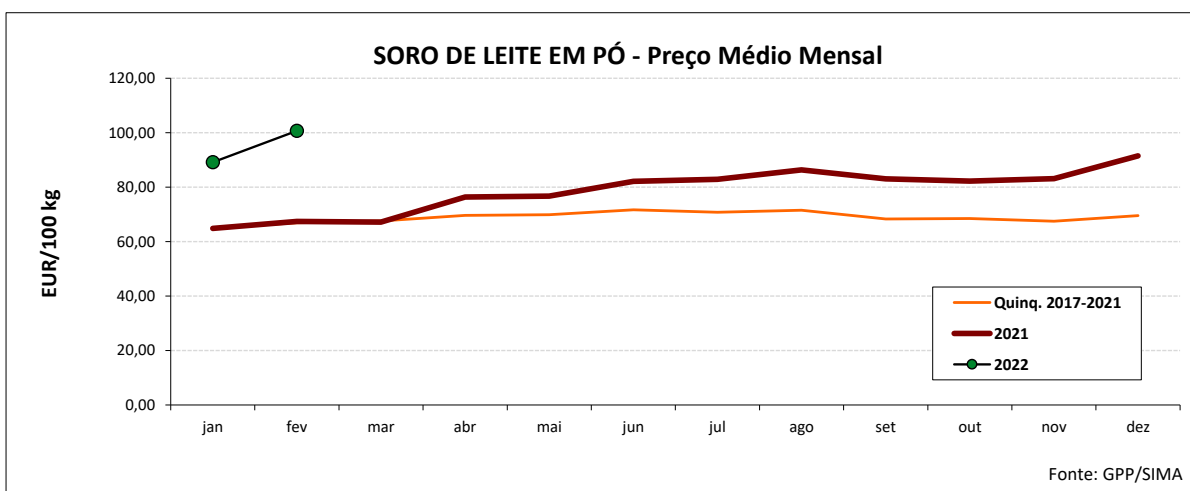
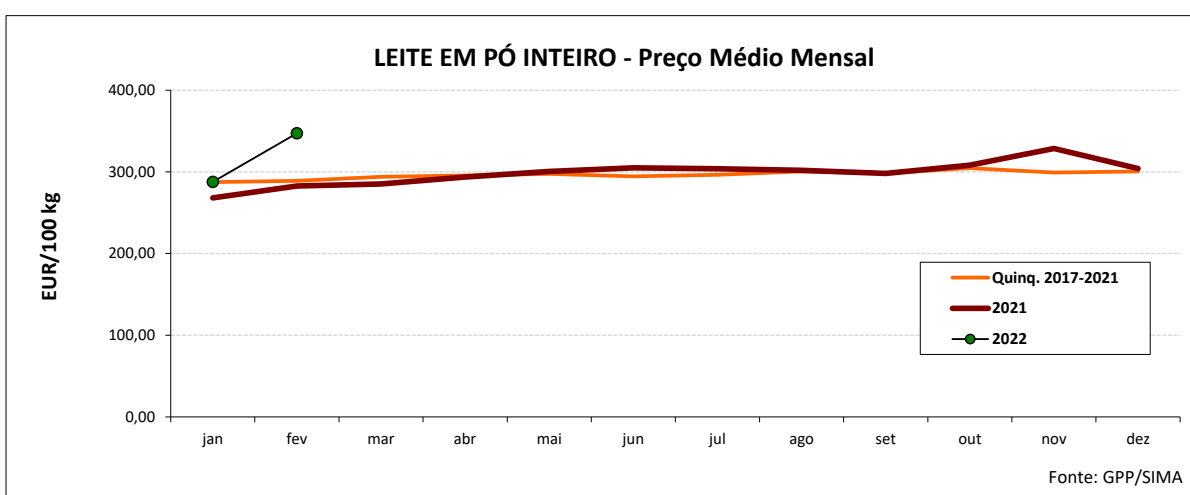
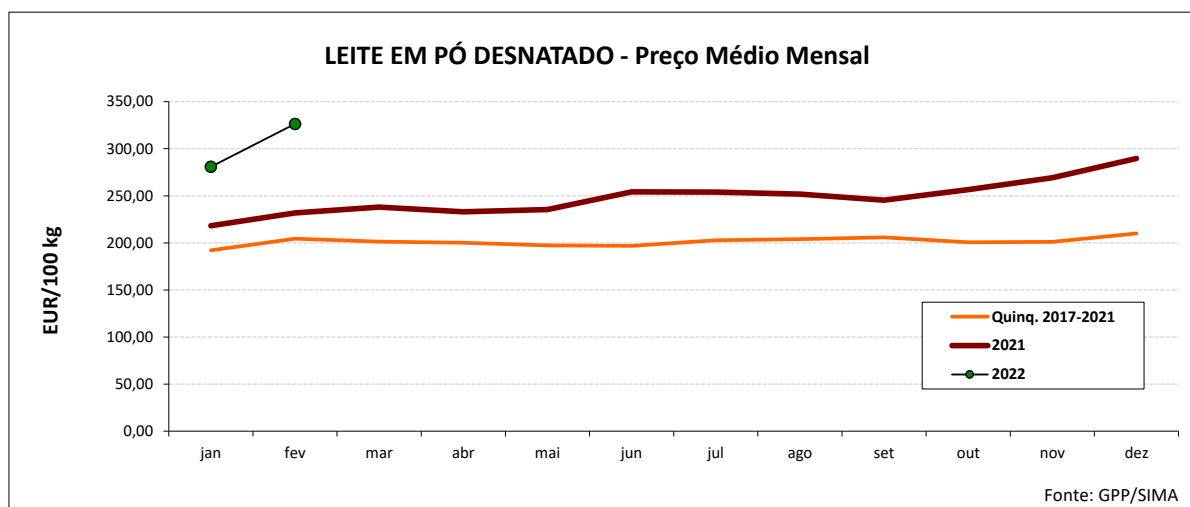
Nota: Os preços da manteiga, do leite em pó inteiro e do soro de leite em pó são comunicados semanalmente à Comissão Europeia - Regulamento (UE) nº 2017/1185, Artigo 11 - Anexo I - 7

n.d. - não disponível

Fonte: GPP/SIMA



## Leite e Produtos Lácteos



## Leite e Produtos Lácteos

### LEITE CRU DE VACA - PREÇOS MÉDIOS À PRODUÇÃO NA UNIÃO EUROPEIA

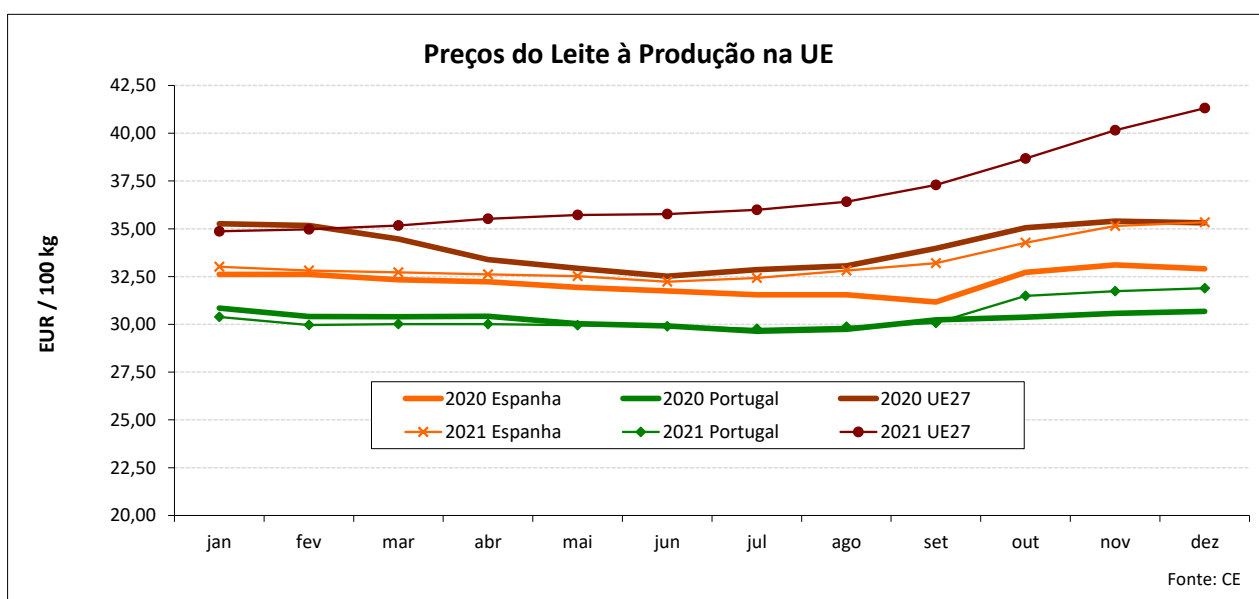
EUR / 100 kg

| Estado-membro        | dezembro<br>2021 | novembro<br>2021 | dezembro<br>2020 | VAR %<br>MÉS. ANT. | VAR %<br>MÉS HOM. ANO A. |
|----------------------|------------------|------------------|------------------|--------------------|--------------------------|
| Bélgica / BE         | 45,58            | 41,06            | 32,59            | 11,0               | 39,9                     |
| Bulgária / BG        | 36,77            | 35,67            | 32,47            | 3,1                | 13,2                     |
| República Checa / CZ | 38,00            | 36,93            | 32,51            | 2,9                | 16,9                     |
| Dinamarca / DK       | 43,70            | 42,49            | 33,73            | 2,8                | 29,6                     |
| Alemanha / DE        | 42,31            | 41,07            | 35,11            | 3,0                | 20,5                     |
| Estónia / EE         | 35,78            | 34,10            | 29,60            | 4,9                | 20,9                     |
| Irlanda / IE         | 48,46            | 48,65            | 37,49            | -0,4               | 29,3                     |
| Grécia / GR          | 42,99            | 41,34            | 38,88            | 4,0                | 10,6                     |
| Espanha / ES         | 35,34            | 35,15            | 32,91            | 0,5                | 7,4                      |
| França / FR          | 39,93            | 39,71            | 37,04            | 0,6                | 7,8                      |
| Croácia / HR         | 35,23            | 35,04            | 34,43            | 0,5                | 2,3                      |
| Itália / IT          | 39,50            | 38,98            | 35,90            | 1,3                | 10,0                     |
| Chipre / CY          | 55,35            | 58,52            | 58,75            | -5,4               | -5,8                     |
| Letónia / LV         | 39,71            | 35,85            | 29,54            | 10,8               | 34,4                     |
| Lituânia / LT        | 42,85            | 40,10            | 31,62            | 6,9                | 35,5                     |
| Luxemburgo / LU      | c                | c                | c                |                    |                          |
| Hungria / HU         | 33,94            | 32,98            | 30,70            | 2,9                | 10,6                     |
| Malta / MT           | 62,26            | 62,50            | 51,37            | -0,4               | 21,2                     |
| Países Baixos / NL   | 43,72            | 41,25            | 35,19            | 6,0                | 24,2                     |
| Áustria / AT         | 44,11            | 42,03            | 41,41            | 4,9                | 6,5                      |
| Polónia / PL         | 40,18            | 38,17            | 34,69            | 5,3                | 15,8                     |
| Portugal / PT        | 31,89            | 31,74            | 30,68            | 0,5                | 3,9                      |
| Roménia / RO         | 35,92            | 35,39            | 32,43            | 1,5                | 10,8                     |
| Eslovénia / SI       | 35,33            | 34,79            | 31,34            | 1,6                | 12,7                     |
| Eslováquia / SK      | 35,47            | 34,53            | 32,38            | 2,7                | 9,5                      |
| Finlândia / FI       | 41,91            | 42,03            | 39,58            | -0,3               | 5,9                      |
| Suécia / SE          | 43,20            | 41,63            | 37,93            | 3,8                | 13,9                     |
| <b>UE 27</b>         | <b>41,31</b>     | <b>40,16</b>     | <b>35,39</b>     | <b>2,9</b>         | <b>16,7</b>              |

Fonte: Comissão Europeia - Regulamento (UE) nº 2017/1185, Artigo 12(a) - Anexo II - 4.(a)

c - dado confidencial

Nota: Os preços de novembro de DE, MT e UE foram retificados

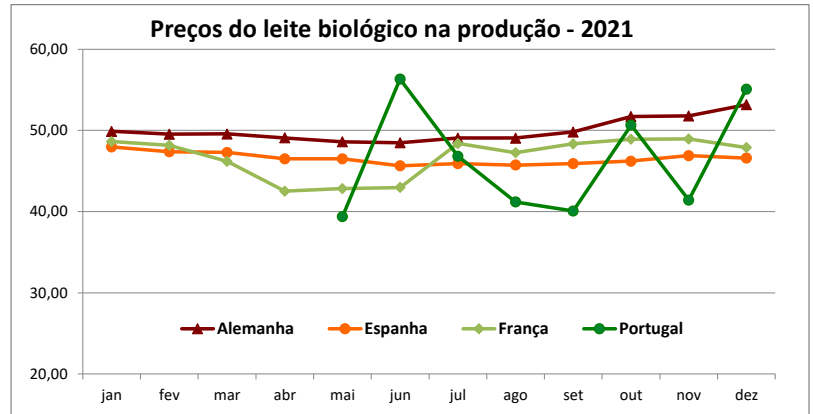


## Leite e Produtos Lácteos

### LEITE CRU DE VACA BIOLÓGICO

#### PREÇOS MÉDIOS À PRODUÇÃO

| Estado-membro      | EUR / 100 kg     |                  | VAR %<br>MÊS. ANT. |
|--------------------|------------------|------------------|--------------------|
|                    | dezembro<br>2021 | novembro<br>2021 |                    |
| Bélgica / BE       | 48,50            | 48,00            | 1,0                |
| Bulgária / BG      | 47,58            | 46,13            | 3,1                |
| Rep. Checa / CZ    | 40,71            | 40,79            | -0,2               |
| Dinamarca / DK     |                  | 50,56            |                    |
| Alemanha / DE      | 53,16            | 51,78            | 2,7                |
| Estónia / EE       | 32,94            | 31,90            | 3,3                |
| Irlanda / IE       |                  |                  |                    |
| Grécia / GR        |                  |                  |                    |
| Espanha / ES       | 46,60            | 46,89            | -0,6               |
| França / FR        | 47,90            | 48,94            | -2,1               |
| Croácia / HR       |                  |                  |                    |
| Itália / IT        | 54,66            | 53,30            | 2,6                |
| Chipre / CY        | 108,65           | 109,06           | -0,4               |
| Letónia / LV       | 38,38            | 34,20            | 12,2               |
| Lituânia / LT      | 46,28            | 42,93            | 7,8                |
| Luxemburgo / LU    |                  |                  |                    |
| Hungria / HU       | 0,00             | 0,00             |                    |
| Malta / MT         |                  |                  |                    |
| Países Baixos / NL | 52,88            | 52,29            | 1,1                |
| Áustria / AT       | 52,03            | 49,95            | 4,2                |
| Polónia / PL       | 49,34            | 46,52            | 6,1                |
| Portugal / PT      | 55,08            | 41,41            | 33,0               |
| Roménia / RO       |                  |                  |                    |
| Eslovénia / SI     | 43,72            | 43,41            | 0,7                |
| Eslováquia / SK    | 39,61            | 39,17            | 1,1                |
| Finlândia / FI     |                  |                  |                    |
| Suécia / SE        |                  | 46,32            |                    |



Fonte: Comissão Europeia - Regulamento (UE) nº 2017/1185, Artigo 12(a) - Anexo II - 4.(a)

#### RECOLHA TOTAL de LEITE de VACA CRU

(milhares de toneladas)

| Estado-membro      | Recolha Total    |                  |                  | VAR %<br>MÊS. ANT. | VAR %<br>MÊS HOM. ANO A. |
|--------------------|------------------|------------------|------------------|--------------------|--------------------------|
|                    | dezembro<br>2021 | novembro<br>2021 | dezembro<br>2020 |                    |                          |
| Bélgica / BE       | 360,8            | 339,1            | 365,7            | 6,4                | -1,4                     |
| Bulgária / BG      | 47,9             | 47,3             | 51,9             | 1,3                | -7,7                     |
| Rep. Checa / CZ    | 263,4            | 251,6            | 258,2            | 4,7                | 2,0                      |
| Dinamarca / DK     | 465,5            | 445,6            | 473,3            | 4,5                | -1,7                     |
| Alemanha / DE      | 2 583,1          | 2 447,3          | 2 661,3          | 5,5                | -2,9                     |
| Estónia / EE       | 67,5             | 64,3             | 64,7             | 5,0                | 4,3                      |
| Irlanda / IE       | 263,9            | 474,3            | 266,4            | -44,4              | -1,0                     |
| Grécia / GR        | 54,4             | 50,5             | 54,8             | 7,6                | -0,8                     |
| Espanha / ES       | 616,3            | 591,1            | 613,9            | 4,3                | 0,4                      |
| França / FR        | 1 999,5          | 1 878,5          | 2 055,0          | 6,4                | -2,7                     |
| Croácia / HR       | 34,0             | 32,2             | 35,5             | 5,5                | -4,3                     |
| Itália / IT        | 1 077,5          | 1 012,9          | 1 066,8          | 6,4                | 1,0                      |
| Chipre / CY        | 25,2             | 23,8             | 25,3             | 5,8                | -0,1                     |
| Letónia / LV       | 64,7             | 62,3             | 62,8             | 3,8                | 3,0                      |
| Lituânia / LT      | 107,6            | 103,7            | 103,8            | 3,8                | 3,7                      |
| Luxemburgo / LU    |                  |                  |                  |                    |                          |
| Hungria / HU       | 145,0            | 136,8            | 137,4            | 5,9                | 5,5                      |
| Malta / MT         | 3,3              | 3,1              | 3,6              | 7,8                | -7,6                     |
| Países Baixos / NL | 1 120,1          | 1 058,4          | 1 169,0          | 5,8                | -4,2                     |
| Áustria / AT       | 263,8            | 243,5            | 254,3            | 8,3                | 3,7                      |
| Polónia / PL       | 1 031,6          | 968,0            | 1 016,3          | 6,6                | 1,5                      |
| Portugal / PT      | 152,5            | 144,5            | 155,8            | 5,5                | -2,1                     |
| Roménia / RO       | 82,1             | 80,4             | 85,9             | 2,1                | -4,4                     |
| Eslovénia / SI     | 47,7             | 45,5             | 47,8             | 4,8                | -0,3                     |
| Eslováquia / SK    | 67,5             | 64,2             | 67,4             | 5,2                | 0,1                      |
| Finlândia / FI     | 186,4            | 177,4            | 193,5            | 5,1                | -3,6                     |
| Suécia / SE        | 229,6            | 217,3            | 235,9            | 5,6                | -2,7                     |
| <b>UE 27</b>       | <b>11 360,6</b>  | <b>10 963,6</b>  | <b>11 526,4</b>  | <b>3,6</b>         | <b>-1,4</b>              |

#### RECOLHA DE LEITE BIOLÓGICO

(milhares de toneladas)

| Estado-membro      | Recolha Biológica |                  |                  | % Leite Biológico<br>no total Recolha |
|--------------------|-------------------|------------------|------------------|---------------------------------------|
|                    | dezembro<br>2021  | novembro<br>2021 | dezembro<br>2020 |                                       |
| Bélgica / BE       | 8,05              | 7,64             | 5,4              | 2,2%                                  |
| Bulgária / BG      | 0,27              | 0,26             | 4,8              | 0,6%                                  |
| Rep. Checa / CZ    | 2,61              | 2,41             | 8,3              | 1,0%                                  |
| Dinamarca / DK     | 60,00             | 58,00            | 3,4              | 12,9%                                 |
| Alemanha / DE      | 112,73            | 105,57           | 6,8              | 4,4%                                  |
| Estónia / EE       | 0,30              | 0,19             | 53,7             | 0,4%                                  |
| Irlanda / IE       | 0,00              | 0,00             |                  | 0,0%                                  |
| Grécia / GR        | 1,26              | 1,21             | 4,3              | 2,3%                                  |
| Espanha / ES       | 4,03              | 3,88             | 3,7              | 0,7%                                  |
| França / FR        | 100,61            | 98,65            | 2,0              | 5,0%                                  |
| Croácia / HR       | 0,00              | 0,00             |                  | 0,0%                                  |
| Itália / IT        | 20,05             | 19,52            | 2,7              | 1,9%                                  |
| Chipre / CY        | 0,30              | 0,26             | 14,2             | 1,2%                                  |
| Letónia / LV       | 4,40              | 4,25             | 3,6              | 6,8%                                  |
| Lituânia / LT      | 3,20              | 3,18             | 0,4              | 3,0%                                  |
| Luxemburgo / LU    |                   |                  |                  |                                       |
| Hungria / HU       | 0,00              | 0,00             |                  | 0,0%                                  |
| Malta / MT         | 0,00              | 0,00             |                  | 0,0%                                  |
| Países Baixos / NL | 0,00              | 0,00             |                  | 0,0%                                  |
| Áustria / AT       | 51,80             | 47,33            | 9,4              | 19,6%                                 |
| Polónia / PL       | 3,24              | 3,23             | 0,1              | 0,3%                                  |
| Portugal / PT      | 0,44              | 0,43             | 3,6              | 0,3%                                  |
| Roménia / RO       | 2,80              | 3,98             | -29,6            | 3,4%                                  |
| Eslovénia / SI     | 0,51              | 0,48             | 4,6              | 1,1%                                  |
| Eslováquia / SK    | 1,11              | 1,11             | 0,0              | 1,6%                                  |
| Finlândia / FI     | 6,94              | 6,61             | 5,1              | 3,7%                                  |
| Suécia / SE        | 40,16             | 37,72            | 6,5              | 17,5%                                 |

## Leite e Produtos Lácteos

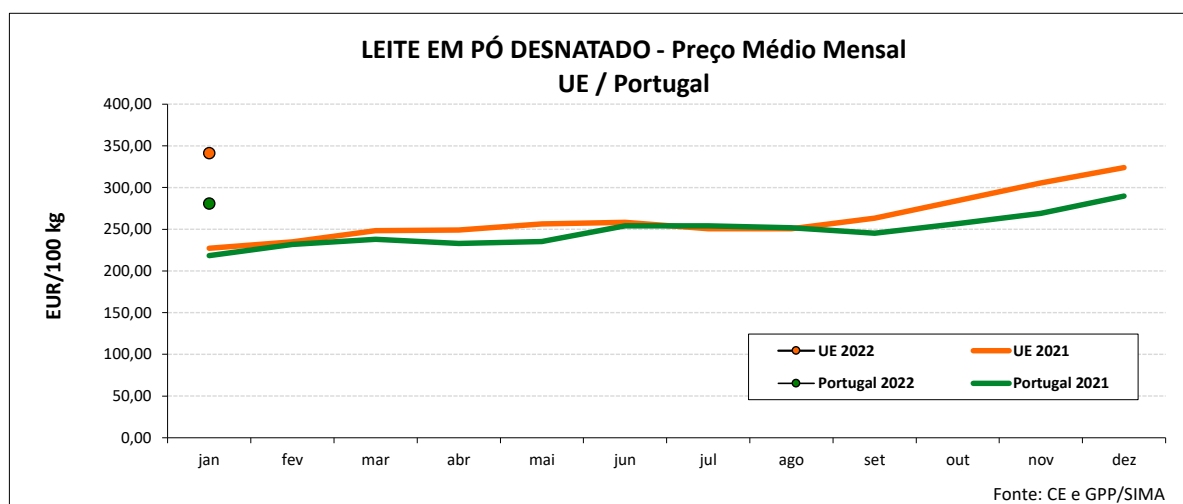
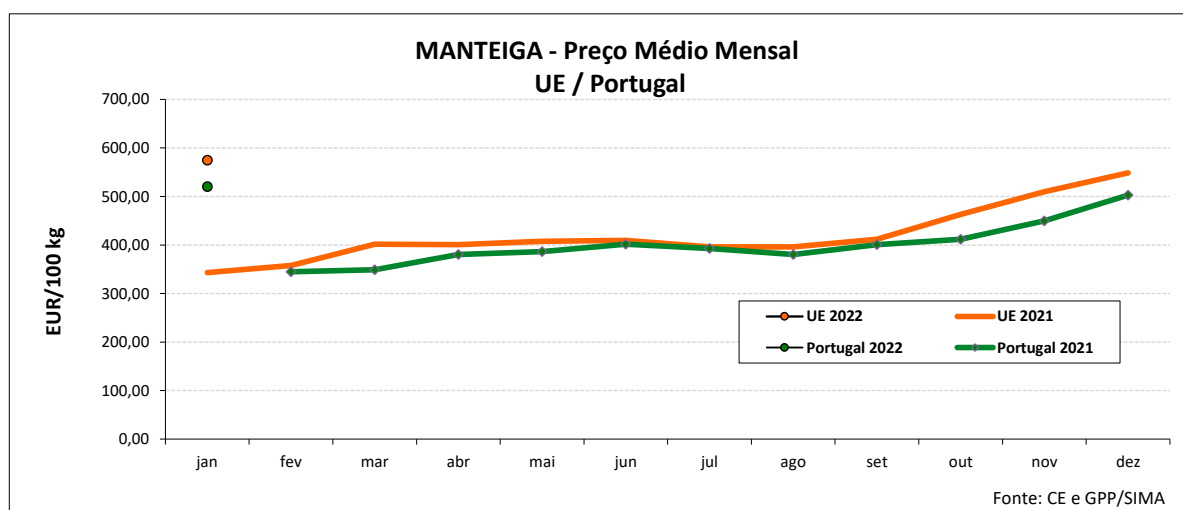
### PREÇOS À SAÍDA DA FÁBRICA NA UE - Preços Médios Mensais

EUR / 100 kg

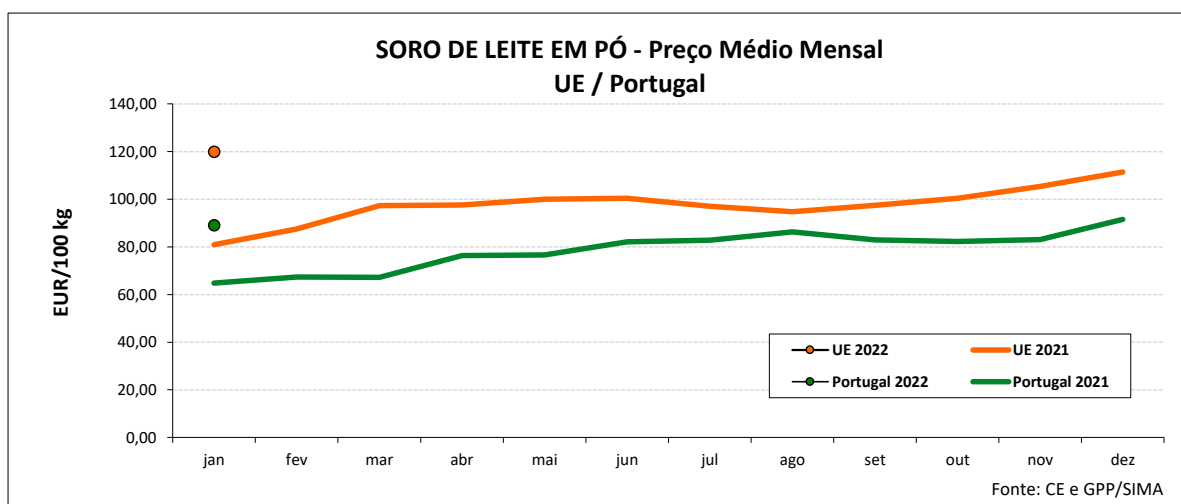
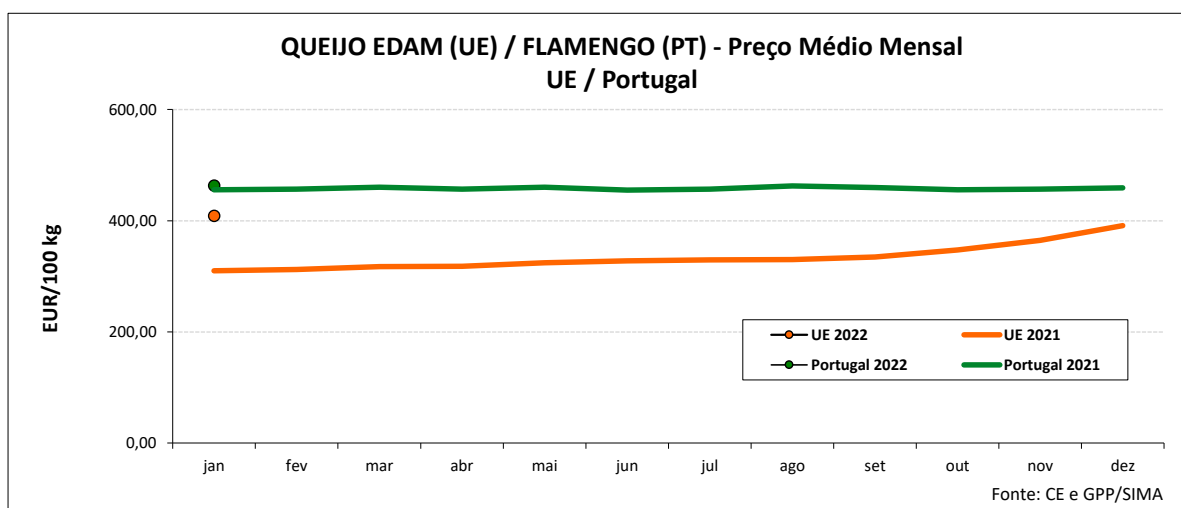
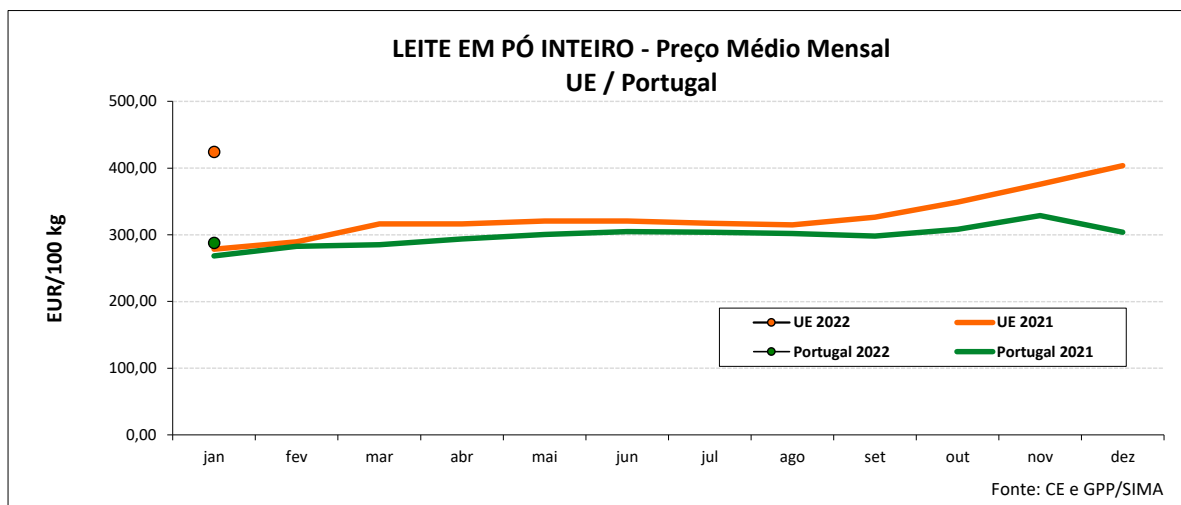
| PRODUTO               | janeiro<br>2022 | VARIACÃO PERCENTUAL |                 |                                    |
|-----------------------|-----------------|---------------------|-----------------|------------------------------------|
|                       |                 | dezembro<br>2021    | janeiro<br>2021 | janeiro<br>Quinquénio<br>2017-2021 |
| Manteiga              | <b>574,98</b>   | 4,8                 | 67,6            | 42,6                               |
| Leite em pó desnatado | <b>341,31</b>   | 5,4                 | 50,1            | 67,5                               |
| Leite em pó inteiro   | <b>424,32</b>   | 5,1                 | 52,3            | 48,6                               |
| Queijo Edam           | <b>408,87</b>   | 4,4                 | 31,8            | 31,3                               |
| Soro de leite em pó   | <b>119,95</b>   | 7,6                 | 48,3            | 47,8                               |

Fonte: Comissão Europeia - Regulamento (UE) nº 2017/1185, Artigo 11 - Anexo I -7

**Nota:** A partir de 1 de fevereiro de 2020, a média da UE refere-se à UE27 (sem o Reino Unido). Para fins de comparação, as médias da UE (sem o Reino Unido) também foram recalculadas para os últimos 5 anos (2016 a 2020). Os coeficientes de ponderação e a lista dos Estados-Membros incluídos no cálculo das médias da UE também foram atualizados.



## Leite e Produtos Lácteos





## Leite e Produtos Lácteos

### ÍNDICE DE PREÇOS DE PRODUTOS AGRÍCOLAS NO PRODUTOR (Base 2015)

(Continente)

| Produto           | dezembro 2021 | novembro 2021 | dezembro 2020 | Var. %<br>Mês ant. | Var. %<br>Mês ano ant. |
|-------------------|---------------|---------------|---------------|--------------------|------------------------|
| Leite em natureza | 110,39        | 109,66        | 105,52        | 0,7                | 4,6                    |

FONTE: INE

### RECOLHA E TRANSFORMAÇÃO DO LEITE DE VACA - janeiro a dezembro

(Portugal)

Unidade: tonelada

| Produto                        | 2021      | 2020      | Var.% 2021/2020 |
|--------------------------------|-----------|-----------|-----------------|
| Recolha de Leite de vaca       | 1 909 087 | 1 922 609 | -0,7            |
| <b>Produtos Lácteos</b>        | 936 507   | 985 702   | -5,0            |
| Leite para consumo             | 662 696   | 714 545   | -7,3            |
| Nata para consumo              | 25 779    | 25 254    | 2,1             |
| Leite em pó gordo e meio gordo | 11 011    | 9 173     | 20,0            |
| Leite em pó magro              | 24 843    | 24 611    | 0,9             |
| Manteiga                       | 30 721    | 31 816    | -3,4            |
| Queijo                         | 63 851    | 62 829    | 1,6             |
| Leites acidificados            | 117 605   | 117 474   | 0,1             |

FONTE: INE - dados provisórios

### COMÉRCIO INTERNACIONAL - janeiro a dezembro

Unidade: tonelada

| Produto                  | ENTRADAS       |                | SAÍDAS         |                | Var. % 2021/2020<br>Entradas | Var. % 2021/2020<br>Saídas |
|--------------------------|----------------|----------------|----------------|----------------|------------------------------|----------------------------|
|                          | 2021           | 2020           | 2021           | 2020           |                              |                            |
| Leite/Natas em natureza  | 69 133         | 70 484         | 126 016        | 108 828        | -1,9                         | 15,8                       |
| Leite/Natas concentrados | 18 819         | 16 718         | 36 739         | 34 253         | 12,6                         | 7,3                        |
| logurte e Quefir         | 134 364        | 134 794        | 36 338         | 32 795         | -0,3                         | 10,8                       |
| Manteiga                 | 7 579          | 6 881          | 15 924         | 13 108         | 10,1                         | 21,5                       |
| Queijo e Requeijão       | 62 467         | 57 435         | 9 535          | 8 192          | 8,8                          | 16,4                       |
| Soro de leite            | 11 592         | 11 639         | 25 003         | 28 768         | -0,4                         | -13,1                      |
| <b>TOTAL</b>             | <b>303 954</b> | <b>297 952</b> | <b>249 555</b> | <b>225 944</b> | <b>2,0</b>                   | <b>10,4</b>                |

Unidade: milhares de EUR

| Produto                  | ENTRADAS       |                | SAÍDAS         |                | Var. % 2021/2020<br>Entradas | Var. % 2021/2020<br>Saídas |
|--------------------------|----------------|----------------|----------------|----------------|------------------------------|----------------------------|
|                          | 2021           | 2020           | 2021           | 2020           |                              |                            |
| Leite/Natas em natureza  | 48 578         | 46 273         | 59 948         | 51 204         | 5,0                          | 17,1                       |
| Leite/Natas concentrados | 44 033         | 36 954         | 95 356         | 78 024         | 19,2                         | 22,2                       |
| logurte e Quefir         | 164 360        | 164 334        | 42 788         | 37 328         | 0,0                          | 14,6                       |
| Manteiga                 | 25 715         | 24 608         | 64 461         | 48 107         | 4,5                          | 34,0                       |
| Queijo e Requeijão       | 236 470        | 208 686        | 41 810         | 34 158         | 13,3                         | 22,4                       |
| Soro de leite            | 27 864         | 21 927         | 25 916         | 18 704         | 27,1                         | 38,6                       |
| <b>TOTAL</b>             | <b>547 020</b> | <b>502 782</b> | <b>330 279</b> | <b>267 526</b> | <b>8,8</b>                   | <b>23,5</b>                |

FONTE: INE (2021 - dados preliminares)