

## Newsletter

Semana 12: 21-03-2022 a 27-03-2022

## Fruticultura

## FRUTOS FRESCOS - CONJUNTURA SEMANAL - MERCADOS DE PRODUÇÃO

**Abacate** - No Algarve, a oferta foi média/baixa para o abacate "Hass" e equilibrou a procura. escoamento normal. Produto com qualidade média. Cotações estáveis.

**Amora** - No Alentejo, na área de mercado Odemira, a oferta de produto nacional e na europa foi baixa. A procura europeia por este produto continuou alta. Os países da América do Sul e Marrocos são os principais produtores e abastecem a europa. Cotações altas (valores estimados).

**Framboesa** - No Alentejo, na área de mercado Odemira, a oferta de framboesa foi residual. Produção com origem em Marrocos. Na framboesa depois de um pico excepcionalmente volumoso com origem em Marrocos o preço tem uma ligeira tendência ascendente e de consolidação. Cotações estáveis (valores estimados).

No Algarve, a oferta de framboesa foi média e equilibrou a procura. escoamento regular tanto para o mercado nacional como para exportação. Subida ligeira da cotação mais frequente para a framboesa categoria I (exportação).

**Kiwi** - Na Região Norte, na área de mercado Entre Douro e Minho a oferta manteve-se média e a procura também. escoamento sem dificuldades. Cotações estáveis. Saída de Kiwi para Espanha. Concorrência de produto da Grécia e Itália. Variedades: Hayward e Earligreen.

Na Região Centro, na área de mercado Beira Litoral a oferta e a procura estabilizaram. A exportação do produto nacional tem contribuído para escoar as produções abundantes neste ano, permitindo estabilizar as cotações. Variedade "Hayward". Produção ao "ar livre".

**Laranja** - No Algarve a oferta de laranja "Newhall" foi média/alta e a procura média. escoamento fluido. Boa qualidade. A oferta de laranja "Lanelate" foi média/baixa e a procura baixa. escoamento fraco. Cotações sem alterações para toda a laranja.

**Limão** - Na Região Centro, na área de mercado Montes da Senhora, a oferta de limão continuou abundante e a procura esteve fraca (normal para esta época do ano). Cotações estáveis. Exportação de limão para França. Prevê-se que a produção este ano seja superior ao ano anterior. Modo de produção convencional. A rega é efetuada na maioria dos casos por um sistema de rega gota-a-gota.

No Algarve, a oferta manteve-se média e a procura ligeiramente inferior. escoamento normal. Boa qualidade comercial. Cotações estáveis.

**Maçã** - Na Região Norte, na área de mercado Douro Sul, a oferta continuou alta e a procura baixa. Preços estáveis mas altamente pressionados para que se reduzam mais ainda, principalmente nos calibres menores. Algumas cotações mais baixas refletem a maçã atingida pelo granizo. Os calibres mais baixos, normalmente embaladas, são colocados pelos produtores em mercados menos exigentes. Presença no mercado nacional de maçã de vários países da Europa, como a Espanha, França, Itália e Polónia. A maçã atingida pela queda de granizo ou que não cumpriu os requisitos do mercado de frescos, foi canalizada para a indústria. Agricultura convencional em regadio e alguma em sequeiro. A maioria em proteção Integrada e alguma produção biológica, residual.

---

## Fruticultura

---

Na Região Centro, na área de mercado de Leiria, a oferta foi média/alta e a procura média/baixa. Boa qualidade. Cotações estáveis. Na área de mercado Viseu as cotações da maçã das variedades (Fuji, Golden Delicious, Red Delicious e Royal Gala) mantiveram-se estáveis. Concorrência de maçã de Espanha e Polónia (os países europeus, principalmente a Polónia, devido ao bom ano agrícola, estão a colocar nos principais mercados, fruta a preços muito competitivos).

Na área de mercado Guarda, a oferta foi suficiente para a procura média/baixa. Produto de média qualidade. Cotações estáveis. A Espanha influencia o preço praticado na região. Variedades cultivadas: "Bravo de Esmolfe" (não certificada), "Golden Delicious", "Red Delicious" e "Royal Gala". Todo o sistema de produção é feito ao ar livre, em regadio e em modo de produção biológica.

Na área de mercado Cova da Beira, a oferta de maçã "Golden Delicious," foi baixa e a procura animada.. Cotações estáveis. A produção é obtida de pomares instalados ao ar livre, regados, a maioria tratados em modo de produção integrada, com poucas exceções no modo de produção biológico.

Na Região Ribatejo Oeste, na área de mercado Oeste, a oferta de maçã é média e a procura continuou alta. Excelente qualidade do produto. Oscilações nas cotações da maçã.

**Meloa** - No Algarve a oferta e a procura de meloa "Gália", ainda foram baixas. O escoamento efetuou-se com algumas dificuldades devido ao alto preço do produto.

**Morango** - Na Região Centro, na área de mercado Litoral Centro, a oferta diminuiu ligeiramente e a qualidade esteve boa. A procura baixou, como consequência do nível de preços elevado. O escoamento efetuou-se com menor fluidez, por um lado pela redução da procura regional e por outro, pela concorrência do morango importado de Espanha. As cotações mais frequentes sofreram um ligeiro ajustamento em baixa face sobretudo pela redução da procura conjugada com um aumento da oferta exterior.

Na Região Ribatejo e Oeste, na área de mercado Península de Setúbal a oferta equilibrada a procura média. Descida da cotação mínima do morango comercializado em caixa. Concorrência de produto de Espanha.

No Alentejo, na área de mercado Odemira, as cotações mantiveram-se estáveis. A oferta continuou média/baixa e a procura média. Boa qualidade do produto.

No Algarve a oferta foi média e a procura esteve inferior. Boa qualidade e bom escoamento. Subida das cotações..

**Pera** - Na Região Centro, na área de mercado Leiria, a oferta foi média/baixa e a procura baixa. Boa qualidade do produto. Cotações estáveis.

Na Região Ribatejo Oeste, na área de mercado Oeste, a procura pela pera "Rocha" continuou alta. Oscilações nas cotações.

**Tangerina** - No Algarve a oferta de tangerina "Clemenvilla/Nova" foi baixa e de "Ortanique" e "Encore" foi média. Procura média. Escoamento regular. Cotações estáveis.

## FRUTOS FRESCOS DE MODO DE PRODUÇÃO BIOLÓGICA - CONJUNTURA SEMANAL - MERCADOS DE PRODUÇÃO

**Morango** - Na Região do Ribatejo Oeste, na área de mercado Península de Setúbal, a oferta de morango de modo de produção biológico foi média e equilibrada a procura. Cotações estáveis.. Fruto de média qualidade.

## Fruticultura

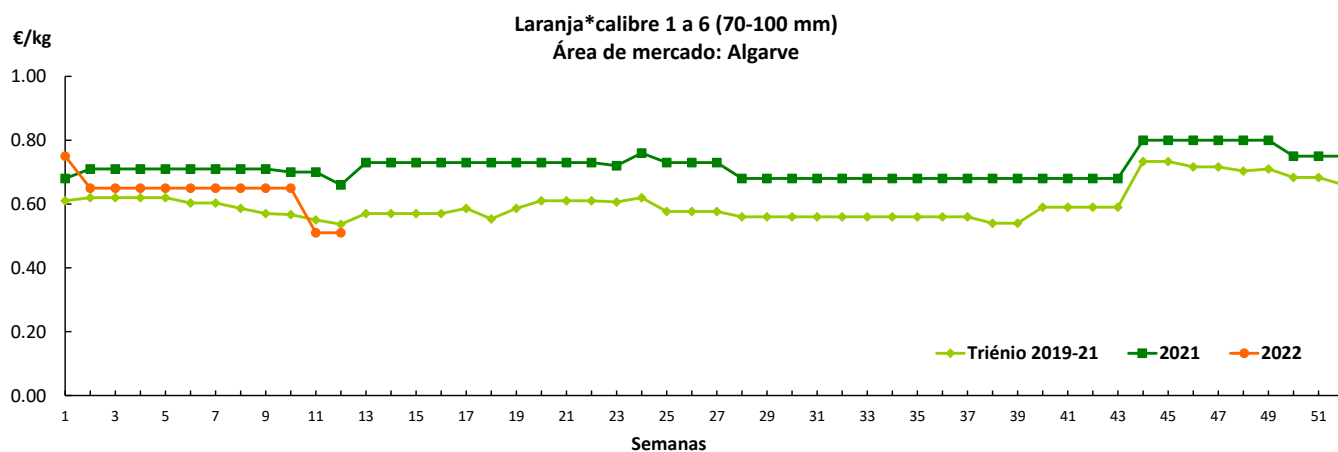
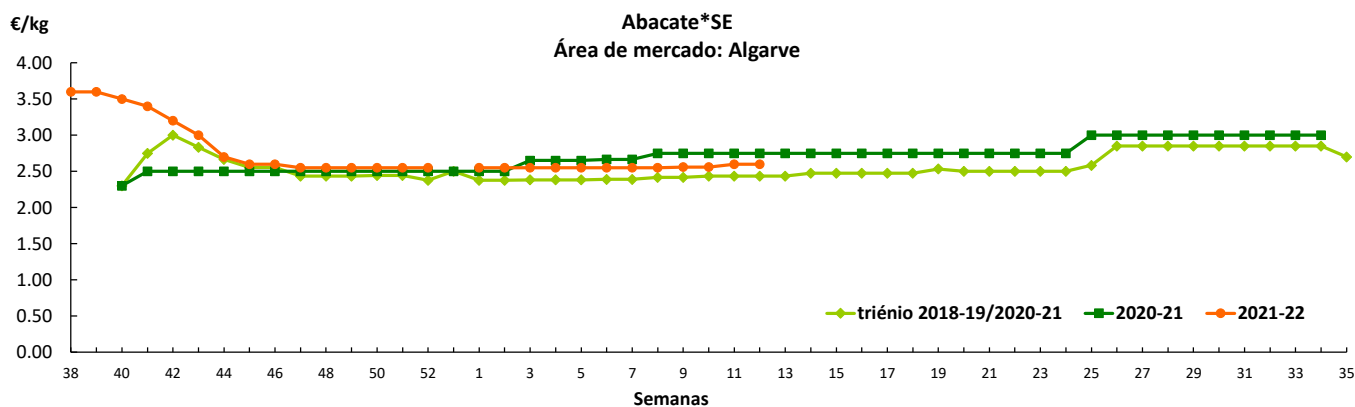
## Cotações Médias Nacionais

PRODUTOS	MÉDIA DA SEMANA €/kg	VARIÇÃO PERCENTUAL (%)		
		Semana anterior	Semana Homóloga do ano anterior	Semana Homóloga da Média das Campanhas 2019-2021
Abacate*SE	2.60	0.0	-5.5	6.8
Laranja*SE	0.51	0.0	-22.7	-5.0
Limão*SE	0.59	0.0	-5.9	8.8
Kiwi*SE*25/27*(102-125g)	1.51	0.0	-14.2	11.6
Maça*Golden Delicious*SE*70-80 mm	0.64	0.0	-11.7	4.9
Maça*Royal Gala*SE*70-80 mmm	0.75	1.4	-2.4	-1.7
Meloa*Gália*SE	5.00	0.0	25.0	25.0
Pera*Rocha*SE*65-75 mm	0.95	-6.9	-5.9	-5.8
Morango Grado caixa*SE	2.46	0.8	-12.9	-12.9
Tangerina*SE	0.90	0.0	7.1	-5.3

SE - à saída de estação

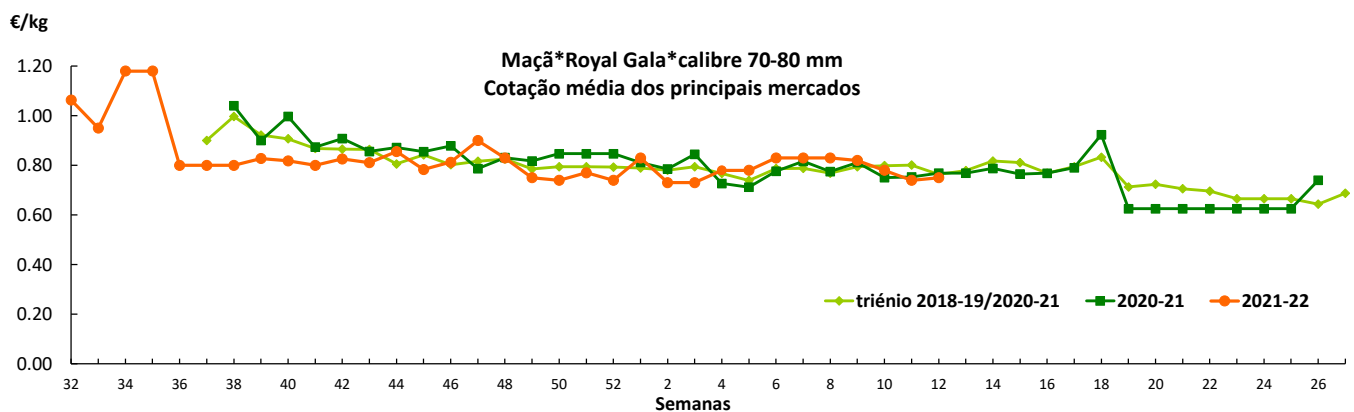
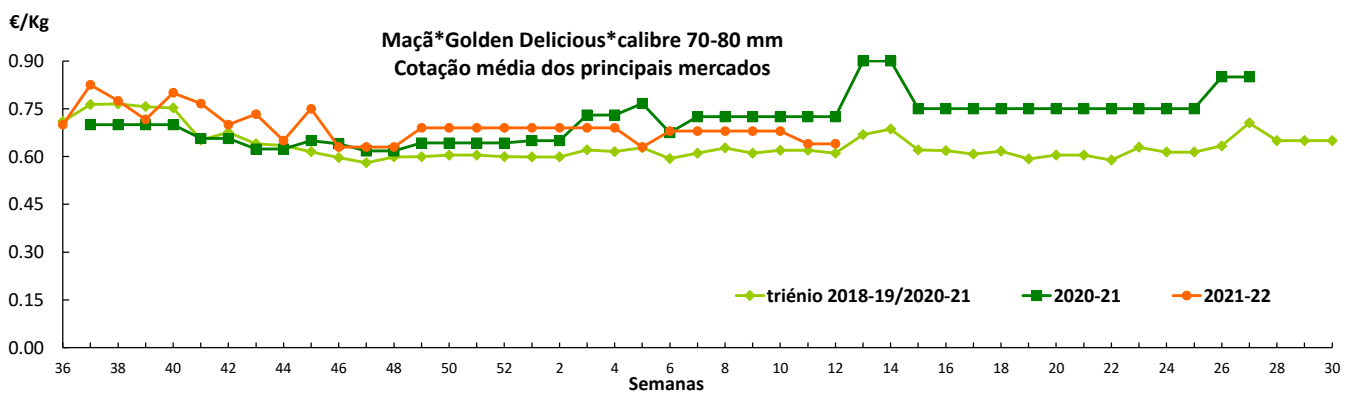
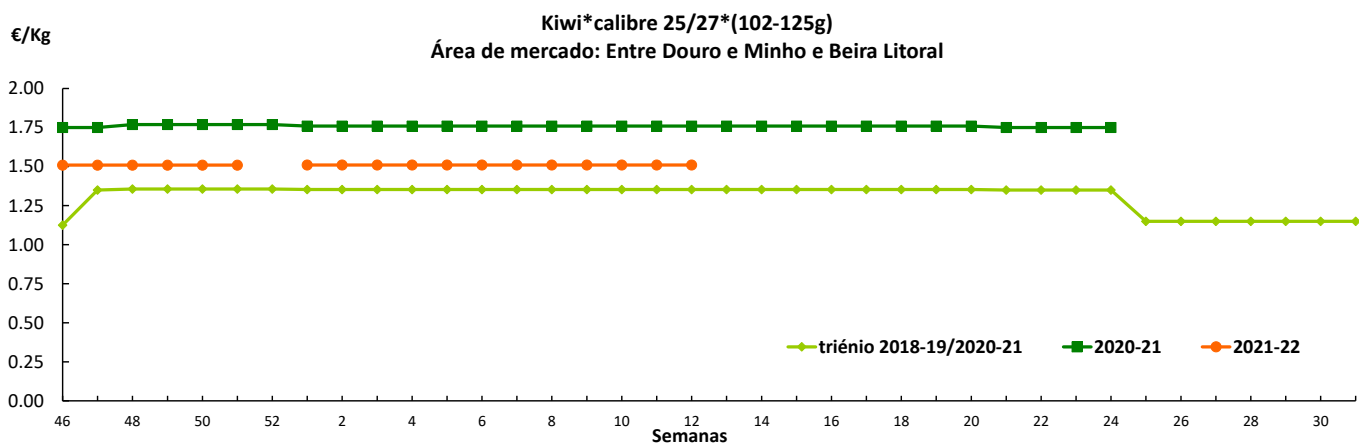
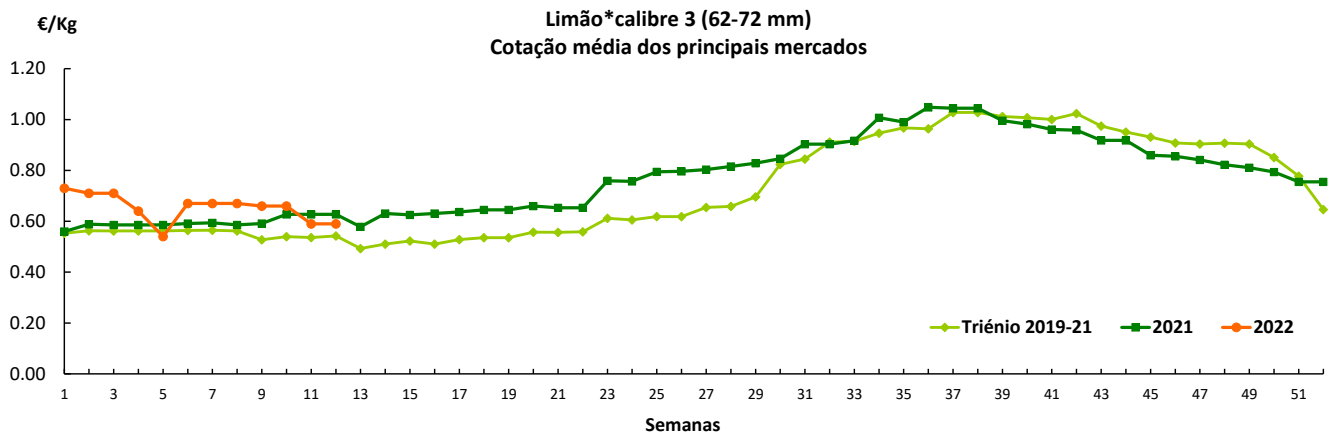
SP - à saída da produção

## Gráficos de cotações mais frequentes



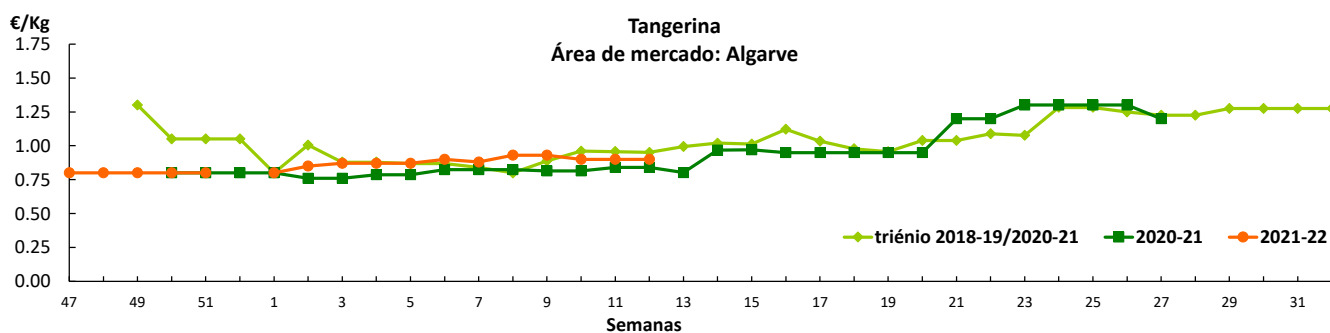
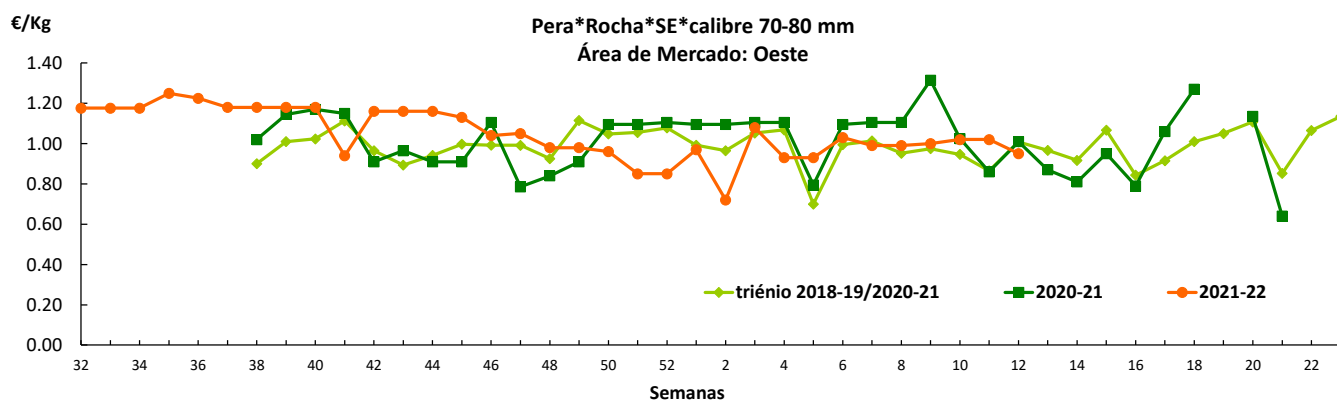
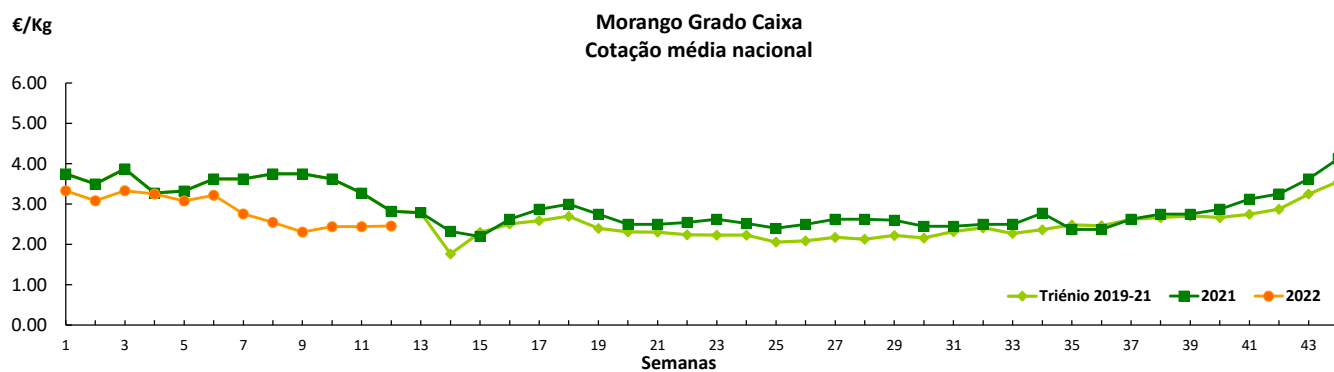
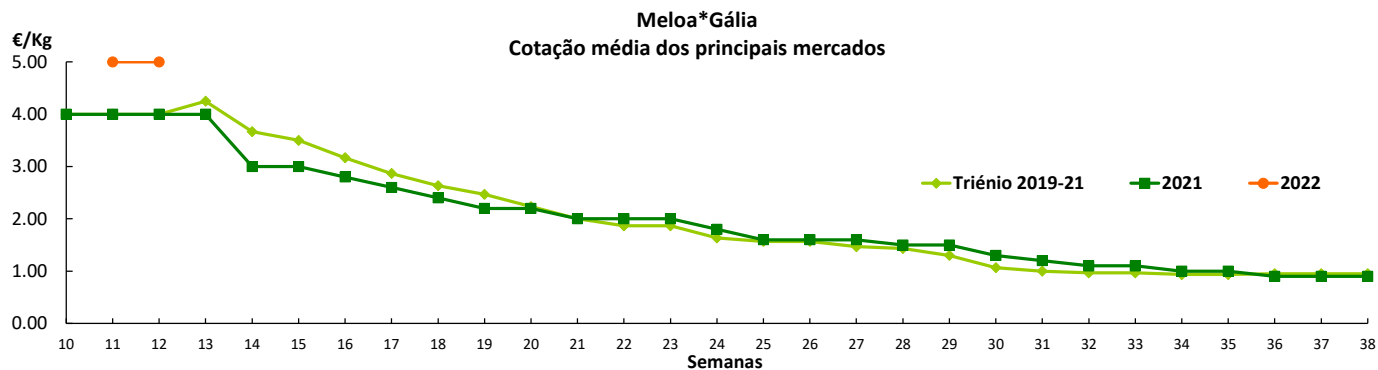
## Fruticultura

## Gráficos de cotações mais frequentes



## Fruticultura

## Gráficos de cotações mais frequentes



## Fruticultura

### FRUTOS FRESCOS - CONJUNTURA SEMANAL - MERCADOS ABASTECEDORES

**No Mercado Abastecedor da Região de Lisboa, MARL**, registou-se uma atividade normal. Boa procura pelos citrinos (laranja, limão e tangerina), morango, maçã e abacate. Subida das cotações do morango, do abacate "Reed e do kiwi de calibre 20/23 e 25/27 devido à boa procura. Quanto ao mercado dos produtos importados, verificou-se a presença de ananás, banana, clementina, lima, limão, manga, melão, meloa, papaia, romã e uva. Subida das cotações da banana categoria I da Costa Rica, do melão do Brasil e do morango de Espanha. Descida das cotações da meloa "Gália" de Marrocos e da papaia do Brasil.

**Abacate** - Produto nacional do Algarve, das variedades "Bacon", "Hass" e "Reed" com a oferta média e a procura também. Presença de produto importado de Espanha. Subida das cotações do abacate "Reed" do Algarve.

**Ananás** – Oferta média de ananás importado da Costa Rica. Boa procura. Subida das cotações.

**Banana** – A oferta de banana da Madeira foi insuficiente face à procura. O abastecimento do mercado foi complementado com uma oferta significativa de banana importada da Costa Rica. O produto nacional foi o mais valorizado. Subida da cotação da banana categoria I da Costa Rica.

**Clementina** – Diminuição da oferta de clementina nacional, de diversos calibres. Presença de produto importado de Espanha. Cotações estáveis.

**Kiwi** – Oferta e procura médias de produto nacional, variedade "Hayward" de diversos calibres. Subida das cotações do kiwi de calibre 20/23 e 25/27.

**Laranja** – A oferta de laranja "Newhall" e "Lanelate" do Algarve foi média/alta e a procura alta. Cotações estáveis.

**Lima** – Oferta suficiente de lima importada do Brasil. Boa procura. Cotações sem alteração.

**Limão** – Oferta alta de limão nacional de diversas regiões. Boa procura. Presença de limão importado de Espanha. Cotações sem alterações.

**Maçã** – Oferta média/alta de maçã nacional das variedades: "Bravo Esmolfe n/certificada", "Fuji", "Golden Delicious", "Granny Smith", "Red Delicious", "Royal Gala" e "Reineta Parda". Procura normal. Manutenção das cotações.

**Manga** – Oferta equilibrada com a procura média. Produto importado do Brasil, de qualidade média, sem grande dificuldade de escoamento e cotações estáveis.

**Melão** - Presença de melão importado do Brasil. Procura média. Subida das cotações.

**Meloa** - Produto importado de Marrocos da variedade "Gália". Descida gradual das cotações.

**Morango** – Oferta média de morango nacional. Presença de produto importado de Espanha, acondicionado em caixas e cusetes de 250/500 g. Subida das cotações do morango nacional e importado.

**Papaia** - Oferta suficiente de papaia importada do Brasil. Procura média/alta. Frutos com boa apresentação, acondicionados em tabuleiro. Boa procura. Descida das cotações.

**Pera** – Oferta significativa de pera da variedade "Rocha". Procura alta. Cotações estabilizadas.

**Tangerina** - Aumento da oferta de tangerina do Algarve (média/alta). Procura alta. Cotações estáveis.

**Uva** – Produto importado do Peru, das variedades branca e rosada. A uva "Branca" s/grainha foi a mais valorizada. Cotações sem alterações.

**O Mercado Abastecedor** de Coimbra, MAC, registou um abrandamento nas vendas na semana 12. A redução da oferta permitiu a valorização das cotações do morango categoria II e I. O aumento da procura fez valorizar também a cotação do abacate "Tipo Reed". Quanto aos produtos importados registou-se uma subida das cotações para a banana de Angola, lima e melão do Brasil e morango de Espanha. Descida da cotação da meloa "Gália" de Marrocos.

---

## Fruticultura

---

**O Mercado Abastecedor do Porto, MAP** manteve-se bem abastecido de todos os produtos acompanhados, principalmente da fruta da época (laranja, maçã, pera e tangerina). A procura esteve pouco animada mas houve maior interesse pelo abacate, banana, laranja, maçã, morango, pera e tangerina. A cotação do morango aumentou no início da semana mas com a concorrência de produto importado de Espanha acabou por descer ligeiramente (3%). Subida ligeira da cotação do abacate "Tipo Hass" do Algarve. Quanto aos produtos importados continuou a registar-se uma presença significativa de ananás da Costa Rica, banana (de várias procedências), anona, clementina, limão e morango de Espanha, uva do Perú, lima, manga, melão e papaia do Brasil. As cotações desceram para a meloa "Gália" de Marrocos e morango de Espanha. Subida das cotações para a banana de Angola, lima e melão do Brasil

**Abacate** - Oferta suficiente tanto para a nacional como para o importado de Espanha, de boa qualidade, sem grande dificuldade de escoamento. Subida da cotação do abacate "Hass" do Algarve.

**Ananás** - Oferta suficiente importado da Costa Rica, de boa qualidade, sem grande dificuldade de escoamento e manutenção das cotações.

**Anona** - Oferta média importada de Espanha, de boa qualidade, sem grande dificuldade de escoamento e cotações estáveis.

**Banana** - Oferta suficiente para a nacional e para a importada de Angola e da Costa Rica, de boa qualidade, sem dificuldade de escoamento e subida das cotações para a banana categoria I da Costa Rica. Procura média.

**Clementina** - A oferta tem diminuído, tanto para a nacional como para a importada de Espanha, de boa qualidade, sem grande dificuldade de escoamento e manutenção das cotações.

**Kiwi** - Oferta média, de boa qualidade, sem grande dificuldade de escoamento e cotações estáveis.

**Laranja** - Oferta suficiente para o produto nacional, de boa qualidade, sem grande dificuldade de escoamento e manutenção das cotações.

**Lima** - Oferta suficiente, importada do Brasil, de boa qualidade, sem grande dificuldade de escoamento e subida das cotações.

**Limão** - Oferta suficiente tanto para o nacional como para o importado de Espanha, de boa qualidade, sem grande dificuldade de escoamento e manutenção das cotações.

**Maçã** - Oferta média das variedades "Golden Delicious", "Granny Smith," "Red Delicious" e "Royal Gala", de boa qualidade, sem grande dificuldade de escoamento e cotações estáveis. Procura média.

**Manga** - Oferta suficiente equilibrada com a procura. Produto importado do Brasil, de boa qualidade, sem grande dificuldade de escoamento e cotações estáveis.

**Melão** - Oferta suficiente, importado do Brasil, de boa qualidade, sem grande dificuldade de escoamento e subida das cotações.

**Meloa** - Oferta média, importada de Marrocos, de boa qualidade, sem grande dificuldade de escoamento e manutenção das cotações

**Morango** - Oferta média tanto para o nacional como para o importado de Espanha e de boa qualidade. Escoamento sem dificuldades e descida ligeira das cotações

**Papaia** - Oferta suficiente, importada do Brasil, de boa qualidade, sem grande dificuldade de escoamento e manutenção das cotações. Procura média.

**Pera** - Oferta média/alta, de boa qualidade, sem grande dificuldade de escoamento e cotações estáveis.

**Tangerina** - Oferta média, de boa qualidade e sem grande dificuldade de escoamento. Cotações sem alterações.

**Uva** - Oferta suficiente de produto importado do Peru, de boa qualidade e sem grande dificuldade de escoamento. As cotações não se alteraram.

## Fruticultura

### Frutos Frescos Comércio Internacional (janeiro)

Produto	2021		2022		Variação	
	Importações	Exportações	Importações	Exportações	Importações	Exportações
	tonelada				%	
Abacates	622.2	788.0	543.5	718.3	-13	-9
Abrunhos						
Airelas/Mirtilos	81.6	15.0	63.6	17.7	-22	18
Ameixas	123.8	176.4	151.1	430.8	22	144
Amoras	50.0	111.0	12.2	222.9	-76	101
Ananases/Abacaxis	3 564.9	1 306.1	4 118.2	1 115.5	16	-15
Bananas frescas	17 176.7	2 863.8	16 793.2	2 204.4	-2	-23
Cerejas	13.3	0.4	131.9	30.1	893	6 837
Clementinas	3 757.2	2 476.2	2 929.4	2 828.6	-22	14
Damascos	3.5	0.4	81.4	0.3	2 201	-30
Diospiros	1 066.5	136.4	850.1	282.8	-20	107
Duriões	2.6		6.9		166	
Figos Frescos	0.9		25.6		2 643	
Framboesas	77.0	644.7	18.7	1 046.0	-76	62
Ginjas						
Goiabas/Mangas	3 097.4	1 501.2	3 033.3	867.5	-2	-42
Groselhas	46.4	0.1	26.4	0.1	-43	-42
Kiwis	445.9	3 668.9	374.7	3 936.5	-16	7
Laranjas	5 030.1	6 457.0	5 903.7	6 729.7	17	4
Limas	194.5	105.2	318.3	114.0	64	8
Limões	672.2	242.4	474.5	196.1	-29	-19
Maçãs	3 749.7	2 275.3	2 196.5	4 861.4	-41	114
Maçãs para cidra						
Marmelos	0.3	0.1	0.8	2.8	198	5 476
Melancias	202.4	13.4	364.3	28.5	80	114
Melões	1 227.0	19.6	1 822.5	124.1	49	532
Morangos	1 102.0	72.5	1 130.8	43.4	3	-40
Nectarinas	38.6	7.3	561.0	6.3	1 352	-14
Papaias/Mamões	924.6	201.3	921.0	171.5	0	-15
Peras	689.6	9 127.8	563.6	13 060.0	-18	43
Peras para perada	1.6		7.8		380	
Pêssegos	72.6	17.3	546.9	2.4	654	-86
Satsumas		16.4		3.6		-78
Tangerinas	625.9	15.7	661.8	53.2	6	238
Toranjás e Pomelos	77.5	20.4	103.4	22.8	33	12
Uvas de mesa	3 053.3	100.4	3 469.9	86.2	14	-14
Outras uvas	66.1	3.1	79.9	8.6	21	180
Outros pequenos citrinos		3.6		130.5		3 493
Outros citrinos frescos	9.2	10.0	0.2	3.9	-98	-61
Outros frutos frescos	486.9	31.5	471.7	44.5	-3	41

Fonte:INE



**Fruticultura**
**Frutos Frescos  
Comércio Internacional (janeiro)**

Produto	2020		2021		Variação		Saldo exportações- importações 1 000 euros
	Importações	Exportações	Importações	Exportações	Importações	Exportações	
	1 000 euros				%		
Abacates	1 137.4	2 055.5	1 139.7	1 678.0	0	-18	538
Abrunhos							
Airelas/Mirtilos	487.8	98.6	435.3	94.5	-11	-4	-341
Ameixas	165.7	176.4	243.5	424.3	47	141	181
Amoras	171.7	921.1	64.1	1 820.3	-63	98	1 756
Ananases/Abacaxis	2 385.0	1 008.6	3 037.1	888.7	27	-12	-2 148
Bananas frescas	9 714.4	1 966.1	10 057.1	1 493.8	4	-24	-8 563
Cerejas	92.6	2.6	227.9	90.0	146	3 361	-138
Clementinas	2 309.2	2 210.9	1 825.3	2 834.0	-21	28	1 009
Damascos	3.6	0.4	83.8	0.5	2 254	16	-83
Diospiros	1 087.5	199.3	947.4	179.8	-13	-10	-768
Duriões	4.1		10.0		143		-10
Figos Frescos	3.5		15.1	0.2	327		-15
Framboesas	536.6	5 181.6	122.8	6 305.2	-77	22	6 182
Ginjas							
Goiabas/Mangas	4 956.4	2 115.8	4 596.8	1 268.3	-7	-40	-3 328
Groselhas	74.1	0.8	39.9	0.8	-46	-1	-39
Kiwis	818.8	5 089.9	664.9	5 210.9	-19	2	4 546
Laranjas	1 808.5	4 070.6	1 988.8	4 282.0	10	5	2 293
Limas	193.7	119.4	326.9	149.7	69	25	-177
Limões	445.6	228.4	303.8	162.8	-32	-29	-141
Maças	2 661.9	1 598.6	1 724.9	2 915.0	-35	82	1 190
Maças para cidra							
Marmelos	0.2	0.1	1.3	0.6	678	335	-1
Melancias	78.0	7.9	206.1	20.4	164	158	-186
Melões	961.1	22.1	1 449.7	106.7	51	382	-1 343
Morangos	3 611.4	186.0	4 124.2	216.5	14	16	-3 908
Nectarinas	37.1	4.9	607.4	9.1	1 537	84	-598
Papaiais/Mamões	1 810.3	439.2	2 024.3	427.3	12	-3	-1 597
Peras	579.1	8 218.8	564.3	11 464.1	-3	39	10 900
Peras para perada	1.6		10.0		512		-10
Pêssegos	59.5	12.6	522.1	2.9	778	-77	-519
Satsumas		18.0		3.4		-81	3
Tangerinas	475.4	13.6	601.4	47.9	27	252	-553
Toranjas e Pomelos	45.1	38.2	64.4	48.4	43	27	-16
Uvas de mesa	5 548.1	254.3	6 874.3	223.2	24	-12	-6 651
Outras uvas	137.0	7.2	166.4	16.8	21	135	-150
Outros pequenos citrinos		3.4		260.6		7 557	261
Outros citrinos frescos	6.6	9.3	1.0	1.8	-85	-81	1
Outros frutos frescos	793.4	62.6	1 219.7	68.3	54	9	-1 151

Fonte: INE

## Fruticultura

## FRUTOS SECOS E SECADOS - CONJUNTURA SEMANAL - MERCADOS DE PRODUÇÃO

**Alfarroba** - No Algarve, a oferta de alfarroba "inteira" equilibrou a procura média/baixa. A oferta de alfarroba "grainha" equilibrou a procura média/baixa. A oferta de alfarroba "triturado grosso" equilibrou a procura média/baixa. Boa qualidade do produto. Bom escoamento. Cotações estáveis.

**Amêndoa** - No Algarve, a oferta foi baixa e a procura também. Concorrência do miolo de amêndoa da região Norte e do Alentejo. Escoamento pontual. Cotações estáveis.

**Pinha** - A oferta e a procura foram médias. Cotações estáveis. 1kg equivale a 4 pinhas.

**Pinhão** - No Alentejo, na área de mercado Alentejo Litoral, a oferta foi fraca de pinhão nacional. Forte influencia dos mercados externos na cotação do pinhão. Muito pinhão externo a ser comercializado no mercado nacional.

## Comércio Internacional (janeiro)

Produto	2021		2022		Variação	
	Importações	Exportações	Importações	Exportações	Importações	Exportações
	tonelada				%	
<b>Alfarroba</b>						
<b>Inteira</b>		397.5	1.1	2 659.0		569
<b>Prod derivados de semente</b>	42.1	590.1	28.2	151.5	-33	-74
<b>Sementes inteiras c/ casca</b>	0.9	612.1		445.6		-27
<b>Amêndoa com Casca</b>	35.0	188.5	53.0	1 078.1	51	472
<b>Amêndoa sem Casca</b>	265.7	50.4	277.1	187.5	4	272
<b>Amendoim com Casca</b>	237.7	15.7	254.9	0.1	7	-100
<b>Amendoim sem Casca</b>	274.2	6.3	471.3	0.1	72	-99
<b>Avelã com Casca</b>	1.1	0.1	0.5	0.1	-54	400
<b>Avelã sem Casca</b>	29.8	0.7	31.0	0.1	4	-82
<b>Banana Seca</b>	4.0		20.4			412
<b>Castanha com Casca</b>	30.7	390.0	50.3	653.7	64	68
<b>Castanha sem Casca</b>	0.4	22.5	10.9	100.2	2 685	346
<b>Figo Seco</b>	41.6	19.9	41.8	1.6	0	-92
<b>Noz com Casca</b>	43.8	1.7	35.7	6.0	-19	250
<b>Noz sem Casca</b>	147.0	6.2	162.7	2.4	11	-62
<b>Passas de Uva</b>	94.4	3.1	122.4	5.3	30	75
<b>Pinhão</b>	10.4	72.5				
<b>Tâmaras</b>	20.8	0.6	51.4	0.4	147	-24
<b>Outros Frutos Secos e Secados</b>	346.1	16.2	461.8	7.0	33	-57

Produto	2021		2022		Variação		Saldo exportações-importações 2022
	Importações	Exportações	Importações	Exportações	Importações	Exportações	
	1 000 €				%		1 000 €
<b>Alfarroba</b>							
<b>Inteira</b>		99.8	3.1	751.3		653	748
<b>Prod. derivados de semente</b>	221.1	844.5	285.1	1 970.7	29	133	1 686
<b>Sementes inteiras c/ casca</b>	2.7	4 638.8		9 534.0		106	9 534
<b>Amêndoa com Casca</b>	120.8	295.7	207.8	1 691.1	72	472	1 483
<b>Amêndoa sem Casca</b>	1 296.5	363.3	1 415.7	988.0	9	172	-428
<b>Amendoim com Casca</b>	313.1	22.2	486.7	0.1	55	-99	-487
<b>Amendoim sem Casca</b>	403.2	11.9	648.6	0.3	61	-97	-648
<b>Avelã com Casca</b>	3.9	0.1	2.1	0.1	-46	118	-2
<b>Avelã sem Casca</b>	208.3	6.6	211.1	0.8	1	-88	-210
<b>Banana Seca</b>	38.7		42.5		10		-42
<b>Castanha com Casca</b>	46.2	1 207.5	165.7	1 301.0	258	8	1 135
<b>Castanha sem Casca</b>	2.1	39.6	18.4	356.8	758	800	338
<b>Figo Seco</b>	75.8	22.0	117.2	5.8	55	-73	-111
<b>Noz com Casca</b>	128.3	3.1	169.4	22.8	32	629	-147
<b>Noz sem Casca</b>	825.2	38.5	1 018.4	17.7	23	-54	-1 001
<b>Passas de Uva</b>	147.9	10.7	242.6	11.5	64	8	-231
<b>Pinhão</b>	207.7	1 385.3					
<b>Tâmaras</b>	98.8	2.3	162.0	1.9	64	-18	-160
<b>Outros Frutos Secos e Secados</b>	1 574.0	85.0	2 519.1	32.3	60	-62	-2 487

Fonte:INE

Para consulta de preços de produtos agrícolas consultar o site [www.gpp.pt/Cot/](http://www.gpp.pt/Cot/)  
O SIMA no Facebook - <http://www.facebook.com/SIMA.Portugal>

O conhecimento do mercado é a chave do sucesso!  
O SIMA disponibiliza informação essencial para os empresários agrícolas e outros agentes tomarem as melhores decisões

## Coordenação Central

Gabinete de Planeamento, Políticas e Administração Geral

Direção de Serviços de Estatística

Divisão de Estatística

SISTEMA DE INFORMAÇÃO DE MERCADOS AGRÍCOLAS

Praça do Comércio, 1149-010 Lisboa

tel: 213 234 600

E-mail: [sima@gpp.pt](mailto:sima@gpp.pt)