

Newsletter

Semana 10: 07-03-2022 a 13-03-2022

Fruticultura

FRUTOS FRESCOS - CONJUNTURA SEMANAL - MERCADOS DE PRODUÇÃO

Abacate - No Algarve, a oferta foi média/baixa para o abacate "Bacon" e "Hass" e equilibrou a procura. Escoamento normal. Produto com qualidade média. Cotações estáveis.

Amora - No Alentejo, na área de mercado Odemira, a oferta de produto nacional e na europa foi baixa. A procura europeia por este produto continuou alta. Os países da América do Sul e Marrocos são os principais produtores e abastecem a europa. Cotações altas (valores estimados).

Framboesa - No Alentejo, na área de mercado Odemira, a oferta de framboesa foi residual. Produção com origem em Marrocos. Na framboesa depois de um pico excecionalmente volumoso com origem em Marrocos o preço tem uma ligeira tendência ascendente e de consolidação. Cotações estáveis (valores estimados).

No Algarve, a oferta de framboesa foi média e equilibrou a procura. Escoamento regular tanto para o mercado nacional como para exportação. Cotações sem alterações.

Kiwi - Na Região Norte, na área de mercado Entre Douro e Minho a oferta diminuiu e foi média e a procura também. Escoamento sem dificuldades. Cotações estáveis. Saída de Kiwi para Espanha. Concorrência de produto da Grécia e Itália. Variedades: Hayward e Earligreen.

Na Região Centro, na área de mercado Beira Litoral a oferta começou a diminuir (média) e a procura esteve média. A exportação do produto nacional tem contribuído para escoar as produções abundantes neste ano, permitindo estabilizar as cotações. Variedade "Hayward". Produção ao "ar livre".

Laranja - No Algarve a oferta de laranja "Newhall" foi média/alta e a procura média. Escoamento fluido. Boa qualidade. Cotações estáveis.

Limão - Na Região Centro, na área de mercado Montes da Senhora, a oferta de limão continuou abundante e a procura esteve fraca (normal nesta época do ano). Cotações sem alterações. Estima-se que a produção este ano seja superior ao ano anterior. Modo de produção convencional. A rega é efetuada na maioria dos casos por um sistema de rega gota-a-gota.

No Algarve, a oferta foi média/baixa e foi suficiente para a procura. Cotações estáveis. Escoamento normal. Boa qualidade comercial.

Maçã - Na Região Norte, na área de mercado Douro Sul, a oferta continuou alta e a procura não mostrou evolução em relação à semana anterior. Preços estáveis mas altamente pressionados, para que se reduzam ainda mais, principalmente nos calibres menores. Algumas cotações mais baixas refletem a maçã atingida pelo granizo. Os calibres mais baixos, normalmente embaladas, são colocados pelos produtores em mercados menos exigentes. Presença no mercado nacional de maçã de vários países da Europa, como a Espanha, França, Itália e Polónia. A maçã atingida pela queda de granizo ou que não cumpriu os requisitos do mercado de frescos, foi canalizada para a industria. Agricultura convencional em regadio e alguma em sequeiro. A maioria em proteção Integrada e alguma produção biológica, residual.

Fruticultura

Na Região Centro, na área de mercado de Leiria, a oferta foi média/alta e a procura média/baixa. Boa qualidade Registaram-se alterações em algumas cotações na maçã "Red Delicious" e "Fuji". As outras variedades mantiveram as cotações.

Na área de mercado Viseu as cotações da maçã de todas as variedades mantiveram-se estáveis. Concorrência de maçã de Espanha e Polónia (os países europeus, principalmente a Polónia, devido ao bom ano agrícola, estão a colocar nos principais mercados, fruta a preços muito competitivos).

Na área de mercado Guarda, a oferta foi suficiente para a procura média/baixa. Produto de média qualidade. Cotações estáveis. A Espanha influencia o preço praticado na região. Variedades cultivadas: "Bravo de Esmolfe" (não certificada), "Golden Delicious", "Red Delicious" e "Royal Gala". Todo o sistema de produção é feito ao ar livre, em regadio e em modo de produção biológica.

Na área de mercado Cova da Beira, a oferta de maçã "Golden Delicious," foi baixa e a procura continuou fraca, inferior ao habitual nesta altura. Cotações sem alterações. A produção é obtida de pomares instalados ao ar livre, regados, a maioria tratados em modo de produção integrada, com poucas exceções no modo de produção biológico.

Na Região Ribatejo Oeste, na área de mercado Oeste, a oferta de maçã é média e a procura continuou alta. Excelente qualidade do produto. Oscilações nas cotações da maçã.

Morango - Na Região Centro, na área de mercado Litoral Centro, a procura tem reagido bem ao baixo nível de preços, permitindo equilibrar o mercado, acompanhando a oferta. O escoamento foi fluído graças ao consumo que reforçou a procura. Subida da cotação mais frequente do morango comercializado em cusetes de 500g e da mínima e da mais frequente do morango comercializado em caixas. Esta subida foi motivada sobretudo pelo aumento da procura. A importação de morango vindo de Espanha estabilizou, em parte pelo aumento dos custos de transporte provocado pelo impacto do conflito Rússia/Ucrânia no preço dos combustíveis.

Na Região Ribatejo e Oeste, na área de mercado Península de Setúbal a oferta foi média/baixa e a procura aumentou, provocando uma subida das cotações.

No Alentejo, na área de mercado Odemira, as cotações não se alteraram. A oferta manteve-se média/baixa. Procura média. Boa qualidade do produto.

No Algarve a oferta foi média e a procura esteve inferior. Boa qualidade e bom escoamento. Descida das cotações.

Pera - Na Região Centro, na área de mercado Leiria, a oferta foi média/baixa e a procura baixa. Boa qualidade do produto. Cotações estáveis.

Na Região Ribatejo Oeste, na área de mercado Oeste, a procura pela pera "Rocha" continuou alta. Oscilações nas cotações.

Tangerina - No Algarve a oferta de tangerina "Clemenvilla/Nova" foi média e de "Ortanique" e "Encore" foi média/alta. Procura alta. Escoamento regular. Cotações estáveis.

FRUTOS FRESCOS DE MODO DE PRODUÇÃO BIOLÓGICA - CONJUNTURA SEMANAL - MERCADOS DE PRODUÇÃO

Morango - Na Região do Ribatejo Oeste, na área de mercado Península de Setúbal, a oferta de morango de modo de produção biológico foi média/baixa e a procura esteve baixa. Descida da cotação mínima e subida da máxima. Fruto de média qualidade.

Fruticultura

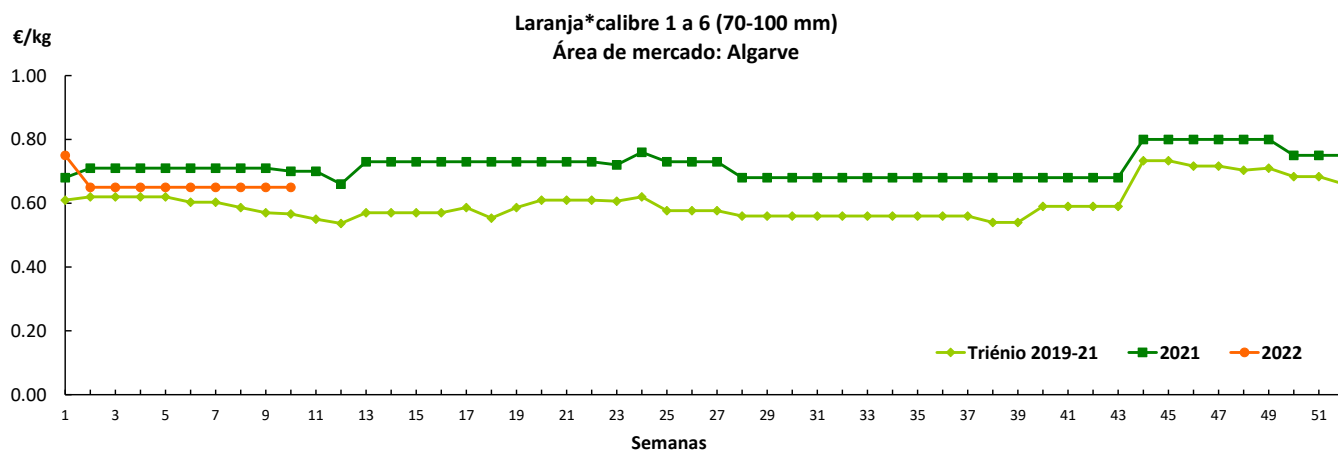
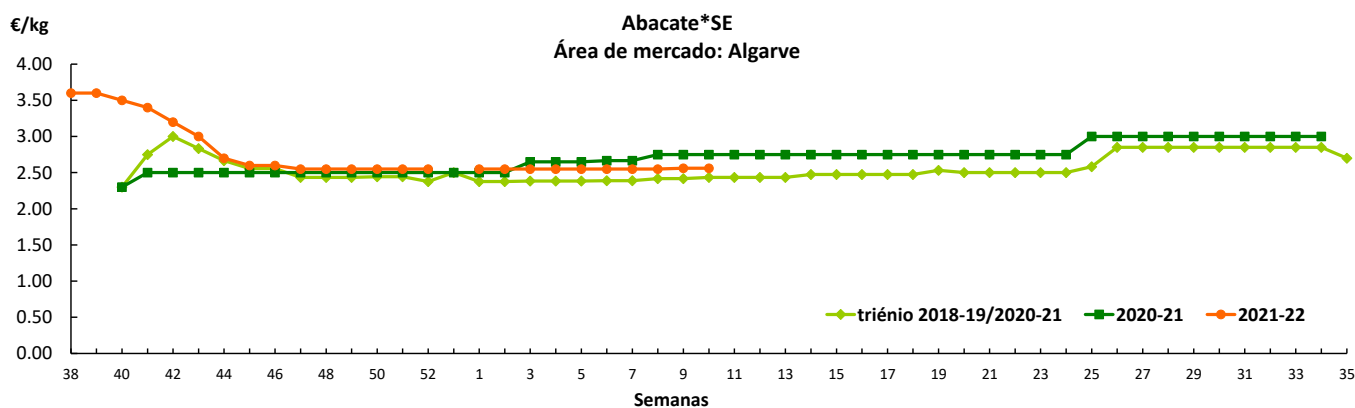
Cotações Médias Nacionais

PRODUTOS	MÉDIA DA SEMANA €/kg	VARIÇÃO PERCENTUAL (%)		
		Semana anterior	Semana Homóloga do ano anterior	Semana Homóloga da Média das Campanhas 2019-2021
Abacate*SE	2.56	0.0	-6.9	5.2
Laranja*SE	0.65	0.0	-7.1	14.7
Limão*SE	0.66	0.0	5.2	22.3
Kiwi*SE*25/27*(102-125g)	1.51	0.0	-14.2	11.6
Maça*Golden Delicious*SE*70-80 mm	0.68	0.0	-6.2	9.7
Maçã*Royal Gala*SE*70-80 mmm	0.78	-4.9	4.0	-2.4
Pera*Rocha*SE*65-75 mm	1.02	2.0	-0.5	7.7
Morango Grado caixa*SE	2.44	5.6	-32.7	-32.7
Tangerina*SE	0.90	-3.2	10.4	-6.2

SE - à saída de estação

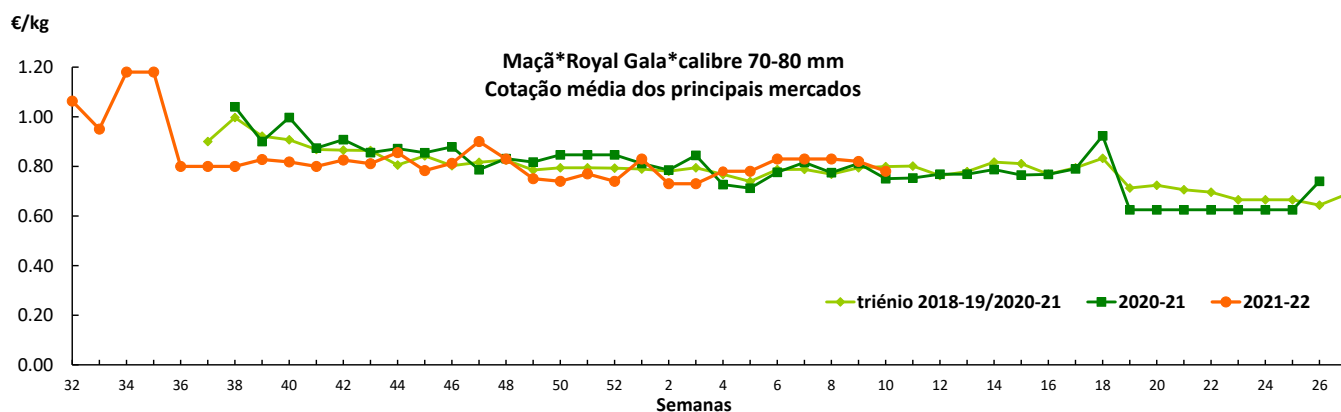
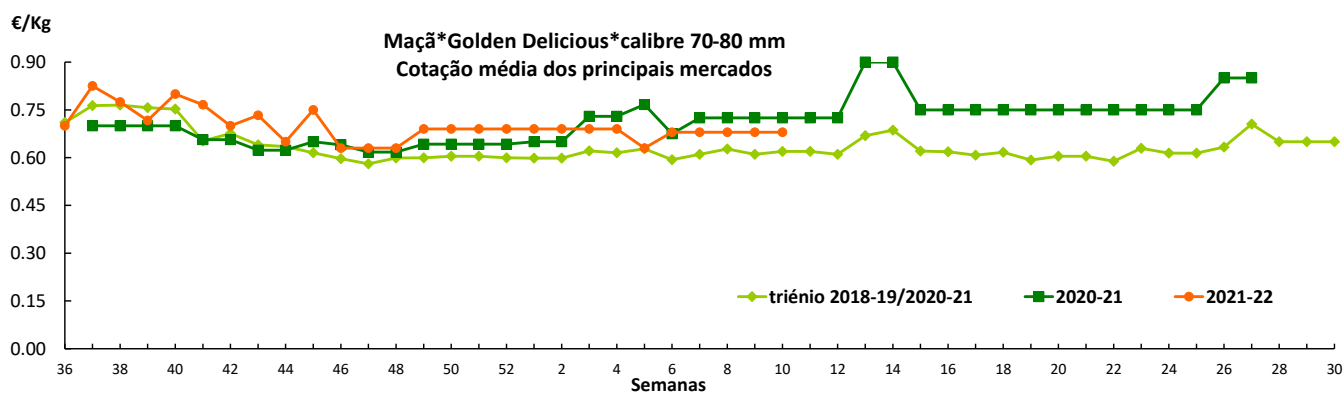
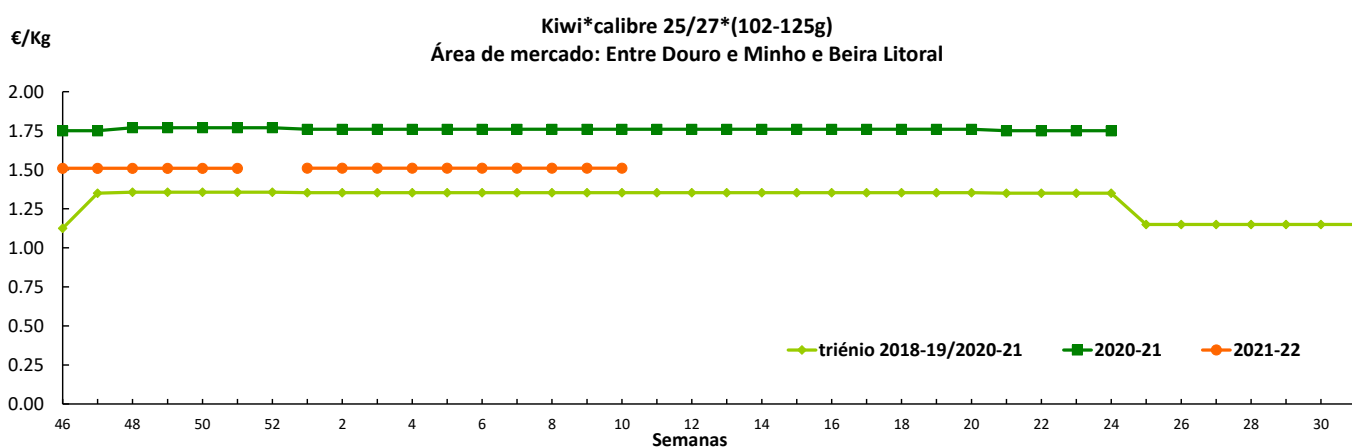
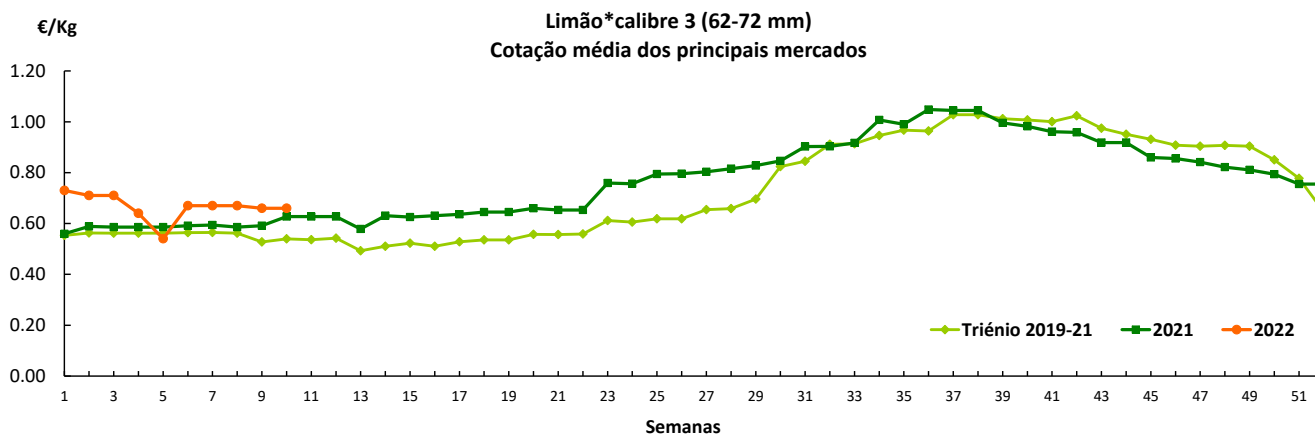
SP - à saída da produção

Gráficos de cotações mais frequentes



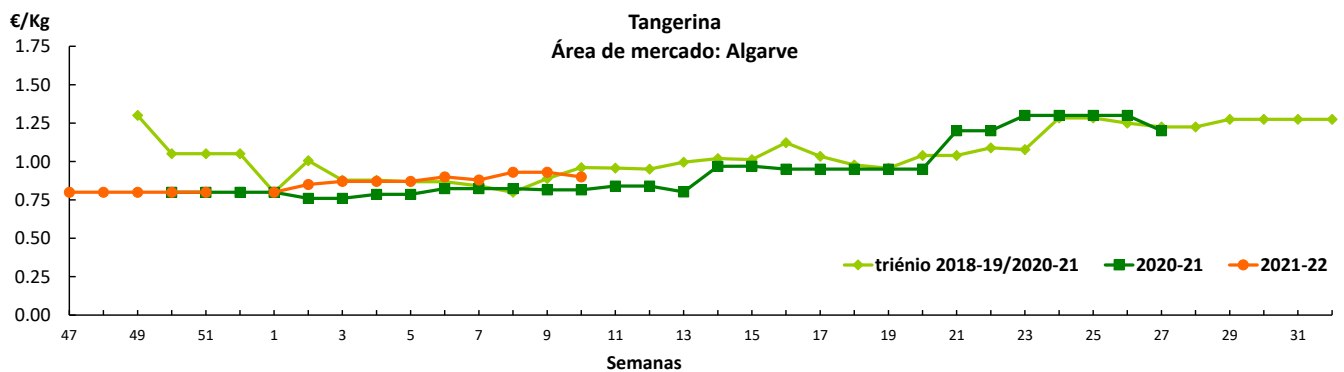
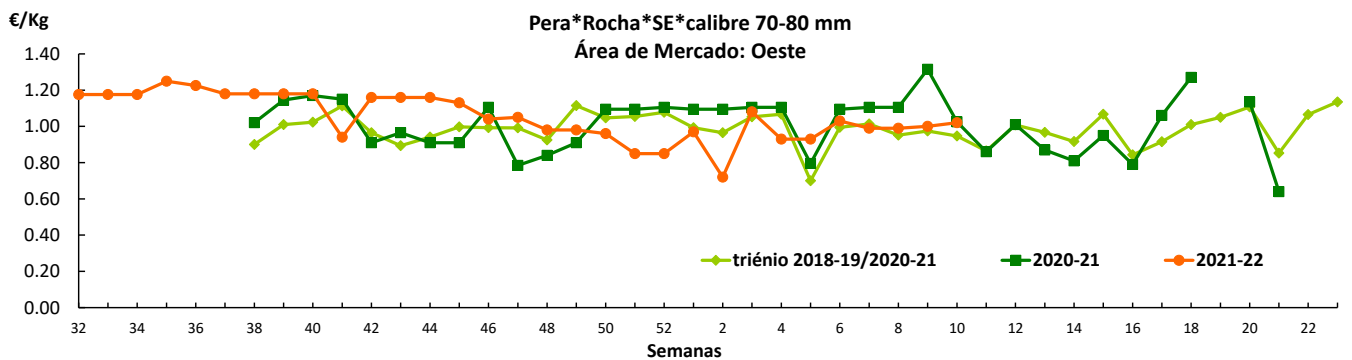
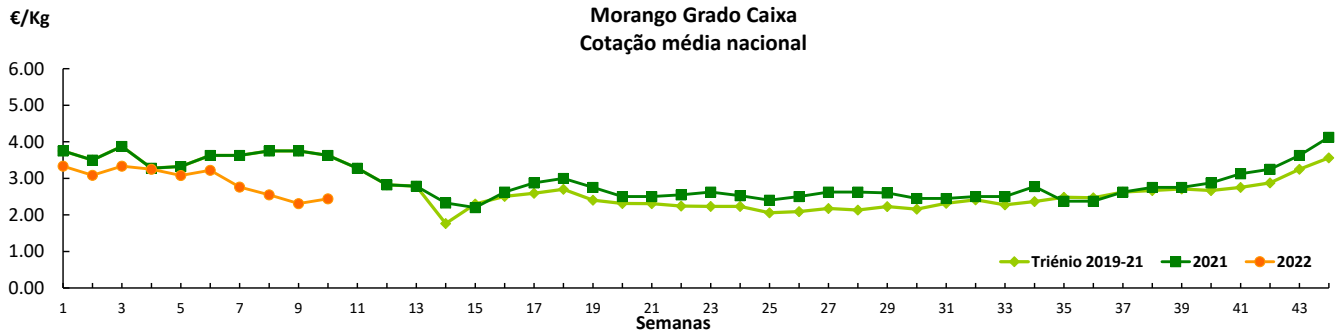
Fruticultura

Gráficos de cotações mais frequentes



Fruticultura

Gráficos de cotações mais frequentes



Fruticultura

FRUTOS FRESCOS - CONJUNTURA SEMANAL - MERCADOS ABASTECEDORES

No Mercado Abastecedor da Região de Lisboa, MARL, registou-se uma atividade normal. Boa procura pelos citrinos (laranja, limão e tangerina), maçã e abacate. A oferta de clementina foi quase nula. A cotação do morango subiu devido à redução da oferta, tanto de produto nacional como de importado. Devido ao aumento da oferta as cotações desceram para o abacate "Reed" e para a tangerina "Encore". Quanto ao mercado dos produtos importados, verificou-se a presença de ananás, banana, clementina, lima, limão, manga, melão, meloa, papaia, romã e uva. Subida das cotações do melão e papaia do Brasil, morango de Espanha e uva "Branca" do Peru.

Abacate - Produto nacional do Algarve, das variedades "Bacon", "Hass" e "Reed" com a oferta média e a procura também. Presença de produto importado de Espanha. Descida das cotações da variedade "Reed".

Ananás – Oferta média de ananás importado da Costa Rica. Boa procura. Cotações estáveis.

Banana – A oferta de banana da Madeira foi insuficiente face à procura. O abastecimento do mercado foi complementado com uma oferta significativa de banana importada da Costa Rica. O produto nacional foi o mais valorizado. Cotações sem alterações.

Clementina – Diminuição da oferta de clementina nacional, de diversos calibres. Presença de produto importado de Espanha. Cotações estáveis.

Diospiro – Presença de diospiro "Tipo Rijo" importado de Espanha. Descida das cotações.

Kiwi – Oferta e procura médias de produto nacional, variedade "Hayward" de diversos calibres. Cotações estáveis.

Laranja – A oferta de laranja "Newhall" e "Lanelate" do Algarve foi média/alta e a procura alta. Cotações sem alterações.

Lima – Oferta suficiente de lima importada do Brasil. Boa procura. Subida das cotações.

Limão – Oferta alta de limão nacional de diversas regiões. Boa procura. Presença de limão importado de Espanha. Cotações estáveis.

Maçã – Oferta média/alta de maçã nacional das variedades: "Bravo Esmolfe n/certificada", "Fuji", "Golden Delicious", "Granny Smith", "Red Delicious", "Royal Gala" e "Reineta Parda". Procura normal. Manutenção das cotações.

Manga – Oferta equilibrada com a procura média. Produto importado do Brasil, de qualidade média, sem grande dificuldade de escoamento e cotações estáveis.

Melão - Presença de melão importado do Brasil. Procura média. Subida das cotações.

Morango – Oferta média de morango nacional. Presença de produto importado de Espanha, acondicionado em caixas e cuvetes de 250/500 g. Subida das cotações do morango nacional e importado.

Papaia - Oferta suficiente de papaia importada do Brasil. Procura média/alta. Frutos com boa apresentação, acondicionados em tabuleiro. Boa procura. Subida das cotações.

Pera – Oferta significativa de pera da variedade "Rocha". Procura alta. Cotações estabilizadas.

Tangerina - Aumento da oferta de tangerina do Algarve (média/alta). Procura alta. Descida das cotações das variedades "Encore", calibre X.

Uva – Produto importado do Peru, das variedades branca e rosada. A uva "Branca" s/grainha foi a mais valorizada. Subida das cotações da uva "Branca" do Peru.

O Mercado Abastecedor de Coimbra, MAC, registou uma atividade normal para a época. A redução da oferta, como resultado da elevada humidade, e o aumento da procura estimulada pelos preços acessíveis, resultaram na valorização do morango. A cotação da tangerina "Ortanique" valorizou como reflexo da redução da oferta e ligeiro aumento da procura em detrimento da tangerina "Encore". Em sentido contrário a redução da procura e o aumento da oferta fez cair as cotações da tangerina "Encore" (ainda ácida) e também do abacate "Hass" por se encontrar com ligeiro avanço na maturação. Quanto aos produtos importados registou-se a presença de abacate, anona, clementina, diospiro, limão, maçã e morango de Espanha, ananás e banana da Costa Rica, banana de Angola, lima, manga, melão e papaia do Brasil, e uva do Perú. Subida das cotações da uva "branca" do Peru, do melão, lima e papaia do Brasil, morango de Espanha e banana de Angola e da Costa Rica. Descida para a uva "Rosada" do Peru.

Fruticultura

O Mercado Abastecedor do Porto, MAP manteve-se bem abastecido de todos os produtos acompanhados, principalmente da fruta da época (laranja, maçã, pera e tangerina). Maior procura por alguns frutos como o abacate, banana, laranja, maçã, morango, pera e tangerina. A menor oferta e o aumento da procura fizeram subir a cotação do morango, da clementina e ainda da tangerina "Ortanique". O aumento da oferta e a redução da procura (fruto ainda ácido) fizeram descer a cotação da tangerina "Encore". Quanto aos produtos importados continuou a registar-se uma presença significativa de ananás da Costa Rica, banana (de várias procedências), anona, clementina, diospiro, limão e morango de Espanha, uva do Perú, lima, manga, melão e papaia do Brasil. As cotações desceram para o abacate de Espanha e uva "Branca" do Peru e subiram para o ananás da Costa Rica, clementina e morango de Espanha e melão e papaia do Brasil.

Abacate - Oferta suficiente tanto para a nacional como para o importado de Espanha, de boa qualidade, sem grande dificuldade de escoamento. Descida das cotações do abacate de Espanha.

Ananás - Oferta suficiente importado da Costa Rica, de boa qualidade, sem grande dificuldade de escoamento e subida das cotações.

Anona - Oferta média importada de Espanha, de boa qualidade, sem grande dificuldade de escoamento e cotações estáveis.

Banana - Oferta suficiente para a nacional e para a importada de Angola e da Costa Rica, de boa qualidade, sem dificuldade de escoamento e cotações sem alterações. Procura média.

Clementina - A oferta tem diminuído, tanto para a nacional como para a importada de Espanha, de boa qualidade, sem grande dificuldade de escoamento e subida das cotações..

Kiwi - Oferta média, de boa qualidade, sem grande dificuldade de escoamento e cotações estáveis.

Laranja - Oferta suficiente para o produto nacional, de boa qualidade, sem grande dificuldade de escoamento e manutenção das cotações.

Lima - Oferta suficiente, importada do Brasil, de boa qualidade, sem grande dificuldade de escoamento e manutenção das cotações.

Limão - Oferta suficiente tanto para o nacional como para o importado de Espanha, de boa qualidade, sem grande dificuldade de escoamento e manutenção das cotações.

Maçã - Oferta média das variedades "Golden Delicious", "Granny Smith," "Red Delicious" e "Royal Gala", de boa qualidade, sem grande dificuldade de escoamento e cotações estáveis. Procura média.

Manga - Oferta suficiente equilibrada com a procura. Produto importado do Brasil, de boa qualidade, sem grande dificuldade de escoamento e cotações estáveis.

Melão - Oferta suficiente, importado do Brasil, de boa qualidade, sem grande dificuldade de escoamento e subida das cotações.

Morango - Oferta média tanto para o nacional como para o importado de Espanha e de boa qualidade. Escoamento sem dificuldades e subida das cotações

Papaia - Oferta suficiente, importada do Brasil, de boa qualidade, sem grande dificuldade de escoamento e subida das cotações. Procura média.

Pera - Oferta média/alta, de boa qualidade, sem grande dificuldade de escoamento e cotações estáveis.

Uva - Oferta suficiente de produto importado do Peru, de boa qualidade e sem grande dificuldade de escoamento. Descida da cotação da uva Branca do Peru.

Tangerina - Oferta média, de boa qualidade e sem grande dificuldade de escoamento. Descida das cotações da tangerina "Encore" calibre X e subida para a tangerina "Ortanique".

Fruticultura

Frutos Frescos Comércio Internacional (janeiro)

Produto	2021		2022		Variação	
	Importações	Exportações	Importações	Exportações	Importações	Exportações
	tonelada				%	
Abacates	622.2	788.0	543.5	718.3	-13	-9
Abrunhos						
Airelas/Mirtilos	81.6	15.0	63.6	17.7	-22	18
Ameixas	123.8	176.4	151.1	430.8	22	144
Amoras	50.0	111.0	12.2	222.9	-76	101
Ananases/Abacaxis	3 564.9	1 306.1	4 118.2	1 115.5	16	-15
Bananas frescas	17 176.7	2 863.8	16 793.2	2 204.4	-2	-23
Cerejas	13.3	0.4	131.9	30.1	893	6 837
Clementinas	3 757.2	2 476.2	2 929.4	2 828.6	-22	14
Damascos	3.5	0.4	81.4	0.3	2 201	-30
Diospiros	1 066.5	136.4	850.1	282.8	-20	107
Duriões	2.6		6.9		166	
Figos Frescos	0.9		25.6		2 643	
Framboesas	77.0	644.7	18.7	1 046.0	-76	62
Ginjas						
Goiabas/Mangas	3 097.4	1 501.2	3 033.3	867.5	-2	-42
Groselhas	46.4	0.1	26.4	0.1	-43	-42
Kiwis	445.9	3 668.9	374.7	3 936.5	-16	7
Laranjas	5 030.1	6 457.0	5 903.7	6 729.7	17	4
Limas	194.5	105.2	318.3	114.0	64	8
Limões	672.2	242.4	474.5	196.1	-29	-19
Maçãs	3 749.7	2 275.3	2 196.5	4 861.4	-41	114
Maçãs para cidra						
Marmelos	0.3	0.1	0.8	2.8	198	5 476
Melancias	202.4	13.4	364.3	28.5	80	114
Melões	1 227.0	19.6	1 822.5	124.1	49	532
Morangos	1 102.0	72.5	1 130.8	43.4	3	-40
Nectarinas	38.6	7.3	561.0	6.3	1 352	-14
Papaias/Mamões	924.6	201.3	921.0	171.5	0	-15
Peras	689.6	9 127.8	563.6	13 060.0	-18	43
Peras para perada	1.6		7.8		380	
Pêssegos	72.6	17.3	546.9	2.4	654	-86
Satsumas		16.4		3.6		-78
Tangerinas	625.9	15.7	661.8	53.2	6	238
Toranjas e Pomelos	77.5	20.4	103.4	22.8	33	12
Uvas de mesa	3 053.3	100.4	3 469.9	86.2	14	-14
Outras uvas	66.1	3.1	79.9	8.6	21	180
Outros pequenos citrinos		3.6		130.5		3 493
Outros citrinos frescos	9.2	10.0	0.2	3.9	-98	-61
Outros frutos frescos	486.9	31.5	471.7	44.5	-3	41

Fonte:INE

Fruticultura
**Frutos Frescos
Comércio Internacional (janeiro)**

Produto	2020		2021		Variação		Saldo exportações- importações 1 000 euros
	Importações	Exportações	Importações	Exportações	Importações	Exportações	
	1 000 euros				%		
Abacates	1 137.4	2 055.5	1 139.7	1 678.0	0	-18	538
Abrunhos							
Airelas/Mirtilos	487.8	98.6	435.3	94.5	-11	-4	-341
Ameixas	165.7	176.4	243.5	424.3	47	141	181
Amoras	171.7	921.1	64.1	1 820.3	-63	98	1 756
Ananases/Abacaxis	2 385.0	1 008.6	3 037.1	888.7	27	-12	-2 148
Bananas frescas	9 714.4	1 966.1	10 057.1	1 493.8	4	-24	-8 563
Cerejas	92.6	2.6	227.9	90.0	146	3 361	-138
Clementinas	2 309.2	2 210.9	1 825.3	2 834.0	-21	28	1 009
Damascos	3.6	0.4	83.8	0.5	2 254	16	-83
Diospiros	1 087.5	199.3	947.4	179.8	-13	-10	-768
Duriões	4.1		10.0		143		-10
Figos Frescos	3.5		15.1	0.2	327		-15
Framboesas	536.6	5 181.6	122.8	6 305.2	-77	22	6 182
Ginjas							
Goiabas/Mangas	4 956.4	2 115.8	4 596.8	1 268.3	-7	-40	-3 328
Groselhas	74.1	0.8	39.9	0.8	-46	-1	-39
Kiwis	818.8	5 089.9	664.9	5 210.9	-19	2	4 546
Laranjas	1 808.5	4 070.6	1 988.8	4 282.0	10	5	2 293
Limas	193.7	119.4	326.9	149.7	69	25	-177
Limões	445.6	228.4	303.8	162.8	-32	-29	-141
Maças	2 661.9	1 598.6	1 724.9	2 915.0	-35	82	1 190
Maças para cidra							
Marmelos	0.2	0.1	1.3	0.6	678	335	-1
Melancias	78.0	7.9	206.1	20.4	164	158	-186
Melões	961.1	22.1	1 449.7	106.7	51	382	-1 343
Morangos	3 611.4	186.0	4 124.2	216.5	14	16	-3 908
Nectarinas	37.1	4.9	607.4	9.1	1 537	84	-598
Papaiais/Mamões	1 810.3	439.2	2 024.3	427.3	12	-3	-1 597
Peras	579.1	8 218.8	564.3	11 464.1	-3	39	10 900
Peras para perada	1.6		10.0		512		-10
Pêssegos	59.5	12.6	522.1	2.9	778	-77	-519
Satsumas		18.0		3.4		-81	3
Tangerinas	475.4	13.6	601.4	47.9	27	252	-553
Toranjás e Pomelos	45.1	38.2	64.4	48.4	43	27	-16
Uvas de mesa	5 548.1	254.3	6 874.3	223.2	24	-12	-6 651
Outras uvas	137.0	7.2	166.4	16.8	21	135	-150
Outros pequenos citrinos		3.4		260.6		7 557	261
Outros citrinos frescos	6.6	9.3	1.0	1.8	-85	-81	1
Outros frutos frescos	793.4	62.6	1 219.7	68.3	54	9	-1 151

Fonte: INE

Fruticultura

FRUTOS SECOS E SECADOS - CONJUNTURA SEMANAL - MERCADOS DE PRODUÇÃO

Alfarroba - No Algarve, a oferta de alfarroba "inteira" equilibrou a procura média/baixa. A oferta de alfarroba "grainha" equilibrou a procura média/baixa. A oferta de alfarroba "triturado grosso" equilibrou a procura média/baixa. Boa qualidade do produto. Bom escoamento. Cotações estáveis.

Amêndoa - No Algarve, a oferta foi baixa e a procura também. Concorrência do miolo de amêndoa da região Norte e do Alentejo. Escoamento pontual. Cotações estáveis.

Pinha - A oferta e a procura foram médias. Cotações estáveis. 1kg equivale a 4 pinhas.

Pinhão - No Alentejo, na área de mercado Alentejo Litoral, a oferta foi fraca de pinhão nacional. Forte influencia dos mercados externos na cotação do pinhão. Muito pinhão externo a ser comercializado no mercado nacional.

Comércio Internacional (janeiro)

Produto	2021		2022		Variação	
	Importações	Exportações	Importações	Exportações	Importações	Exportações
	tonelada				%	
Alfarroba						
Inteira		397.5	1.1	2 659.0		569
Prod derivados de semente	42.1	590.1	28.2	151.5	-33	-74
Sementes inteiras c/ casca	0.9	612.1		445.6		-27
Amêndoa com Casca	35.0	188.5	53.0	1 078.1	51	472
Amêndoa sem Casca	265.7	50.4	277.1	187.5	4	272
Amendoim com Casca	237.7	15.7	254.9	0.1	7	-100
Amendoim sem Casca	274.2	6.3	471.3	0.1	72	-99
Avelã com Casca	1.1	0.1	0.5	0.1	-54	400
Avelã sem Casca	29.8	0.7	31.0	0.1	4	-82
Banana Seca	4.0		20.4			412
Castanha com Casca	30.7	390.0	50.3	653.7	64	68
Castanha sem Casca	0.4	22.5	10.9	100.2	2 685	346
Figo Seco	41.6	19.9	41.8	1.6	0	-92
Noz com Casca	43.8	1.7	35.7	6.0	-19	250
Noz sem Casca	147.0	6.2	162.7	2.4	11	-62
Passas de Uva	94.4	3.1	122.4	5.3	30	75
Pinhão	10.4	72.5				
Tâmaras	20.8	0.6	51.4	0.4	147	-24
Outros Frutos Secos e Secados	346.1	16.2	461.8	7.0	33	-57

Produto	2021		2022		Variação		Saldo exportações-importações 2022
	Importações	Exportações	Importações	Exportações	Importações	Exportações	
	1 000 €				%		1 000 €
Alfarroba							
Inteira		99.8	3.1	751.3		653	748
Prod. derivados de semente	221.1	844.5	285.1	1 970.7	29	133	1 686
Sementes inteiras c/ casca	2.7	4 638.8		9 534.0		106	9 534
Amêndoa com Casca	120.8	295.7	207.8	1 691.1	72	472	1 483
Amêndoa sem Casca	1 296.5	363.3	1 415.7	988.0	9	172	-428
Amendoim com Casca	313.1	22.2	486.7	0.1	55	-99	-487
Amendoim sem Casca	403.2	11.9	648.6	0.3	61	-97	-648
Avelã com Casca	3.9	0.1	2.1	0.1	-46	118	-2
Avelã sem Casca	208.3	6.6	211.1	0.8	1	-88	-210
Banana Seca	38.7		42.5		10		-42
Castanha com Casca	46.2	1 207.5	165.7	1 301.0	258	8	1 135
Castanha sem Casca	2.1	39.6	18.4	356.8	758	800	338
Figo Seco	75.8	22.0	117.2	5.8	55	-73	-111
Noz com Casca	128.3	3.1	169.4	22.8	32	629	-147
Noz sem Casca	825.2	38.5	1 018.4	17.7	23	-54	-1 001
Passas de Uva	147.9	10.7	242.6	11.5	64	8	-231
Pinhão	207.7	1 385.3					
Tâmaras	98.8	2.3	162.0	1.9	64	-18	-160
Outros Frutos Secos e Secados	1 574.0	85.0	2 519.1	32.3	60	-62	-2 487

Fonte:INE

Para consulta de preços de produtos agrícolas consultar o site www.gpp.pt/Cot/
O SIMA no Facebook - <http://www.facebook.com/SIMA.Portugal>

O conhecimento do mercado é a chave do sucesso!
O SIMA disponibiliza informação essencial para os empresários agrícolas e outros agentes tomarem as melhores decisões

Coordenação Central

Gabinete de Planeamento, Políticas e Administração Geral

Direção de Serviços de Estatística

Divisão de Estatística

SISTEMA DE INFORMAÇÃO DE MERCADOS AGRÍCOLAS

Praça do Comércio, 1149-010 Lisboa

tel: 213 234 600

E-mail: sima@gpp.pt