

# Newsletter

Semana 11: 14-03-2021 a 20-03-2022

## Flores e Folhagens

### CONJUNTURA SEMANAL - MERCADOS DE PRODUÇÃO

**Alstroeméria** - Na Região Norte, na área de mercado Entre Douro e Minho, a oferta equilibrou a procura média. Boa qualidade e sem grande dificuldade de escoamento. Descida das cotações devido a uma maior oferta.

Na Região Lisboa e Vale do Tejo, na área de mercado Península de Setúbal, a oferta foi suficiente para a procura média/baixa. Manutenção das cotações. Pouca produção.

**Arália** - Na Região Lisboa e Vale do Tejo, na área de mercado Península de Setúbal, a oferta equilibrou a procura média/baixa. Cotações estáveis.

**Cravo/Cravina** - Na Região Norte, na área de mercado de produção Entre Douro e Minho, a oferta e a procura foram médias. Boa qualidade, sem grande dificuldade de escoamento. Descida da cotação mínima.

Na Região Lisboa e Vale do Tejo, na área de mercado Península de Setúbal, a oferta e a procura foram média/baixa. Descida da cotação mínima e máxima para o cravo "Tipo Americano" e da mais frequente para o "Tipo Spray". Produção fraca.

**Crisântemo** - Na Região Centro, na área de mercado Beira Litoral, a oferta e a procura estiveram baixas. Com o conflito entre a Ucrânia e a Rússia e as sanções impostas e este último, os Países Baixos (principal produtor de flores) deixaram de exportar e ficaram com um excedente de produto, obrigando a escoar o crisântemo para outros mercados europeus. As cotações não se alteraram mas continuaram baixas.

Na Região Lisboa e Vale do Tejo, na área de mercado Península de Setúbal, a oferta do crisântemo "Tipo Spray" (despedida) foi baixa e a procura esteve relativamente baixa. Descida das cotações mínima e mais frequente.

**Espargo** - Na Região Norte, na área de mercado de produção Entre Douro e Minho, a oferta foi suficiente para a procura média. Boa qualidade, sem grande dificuldade de escoamento. Cotações estáveis. Produção em estufa.

Na Região Lisboa e Vale do Tejo, na área de mercado Península de Setúbal, a oferta foi suficiente para a procura média/baixa. Pouca produção. Cotações estáveis.

**Estrelícia** - Na Região Centro, na área de mercado Beira Litoral a oferta e a procura foram quase nulas. Cotações estáveis.

Na Região Lisboa e Vale do Tejo, na área de mercado Península de Setúbal, a oferta e a procura continuaram baixas. Cotações estáveis.

**Eucaliptos** - Na Região Lisboa e Vale do Tejo, na área de mercado Península de Setúbal, a oferta foi média/baixa e a procura baixa. Pouca produção. Cotações estáveis.

**Feto** - Na Região Lisboa e Vale do Tejo, na área de mercado Península de Setúbal, a oferta foi baixa e a procura também. Pouca produção. Cotações sem alteração.

**Frésia** - Na Região Lisboa e Vale do Tejo, na área de mercado Península de Setúbal a oferta ainda foi relativamente baixa e a procura média. Boa qualidade. Manutenção das cotações.

**Gerbera** - Na Região Norte, na área de mercado de produção Entre Douro e Minho, a oferta foi suficiente para a procura média. Boa qualidade, sem dificuldade de escoamento. Descida das cotações devido a uma maior oferta.

Na Região Centro, na área de mercado Beira Litoral, a oferta foi baixa e suficiente para a procura. Cotações estáveis.

Na Região Lisboa e Vale do Tejo, na área de mercado Península de Setúbal, a oferta foi suficiente para a procura média/baixa. Produção baixa. Descida das cotações da gerbera grande e da máxima e mais frequente da "Mini".

**Gipsofila** - Na Região Lisboa e Vale do Tejo, na área de mercado Península de Setúbal, a oferta foi média/baixa e equilibrou a procura. Pouca produção. Descida da cotação máxima.

**Gladíolo** - Na Região Norte, na área de mercado Entre Douro e Minho, a oferta e a procura foram médias. Boa qualidade. Escoamento sem dificuldade. Subida das cotações, devido a uma menor oferta e maior procura.

Na Região Centro, na área de mercado Beira Litoral, a oferta continuou escassa e a procura também. Pouca disponibilidade no mercado. Cotações estáveis

Na Região Lisboa e Vale do Tejo, na área de mercado Península de Setúbal, a oferta apresentou-se relativamente baixa e a procura baixa. Cotações estáveis.

**Girassol** - Na Região Lisboa e Vale do Tejo, na área de mercado Península de Setúbal, a oferta foi baixa assim como a procura. Pouca produção. Cotações estáveis.

**Íris** - Na Região Lisboa e Vale do Tejo, na área de mercado Península de Setúbal, a oferta foi baixa e a procura média/baixa. Manutenção das cotações.

**Lilium** - Na região Norte, na área de mercado Entre Douro e Minho, a oferta e a procura foram médias. Descida das cotações, devido a uma maior oferta. Boa qualidade. Escoamento sem dificuldade. Produção em estufa.

## Flores e Folhagens

Na Região Centro, na área de mercado Beira Litoral, a oferta e o procura foram baixas. A área de plantação foi reduzida. Cotações estáveis. Qualidade média.

Na Região Lisboa e Vale do Tejo, na área de mercado Península de Setúbal, a oferta foi quase nula e a procura relativamente baixa. Qualidade média. Pouca produção. Cotações estáveis.

**Limonium** - Na Região Ribatejo Oeste, na área de mercado Península de Setúbal, a oferta e a procura foram baixas. Pouca produção. Cotações estáveis.

**Mattiola** - Na Região Ribatejo Oeste, área de mercado Península de Setúbal, a oferta foi baixa e procura relativamente baixa. Descida da cotação mínima.

**Ranunculus** - Na Região Ribatejo Oeste, área de mercado Península de Setúbal, a oferta equilibrou a procura média/baixa. Descida da cotação mínima.

**Rosa** - Na Região Norte, na área de mercado Entre Douro e Minho, a oferta esteve relativamente baixa e a procura média. Boa qualidade, sem grande dificuldade de escoamento. Cotações estáveis. Concorrência de produto importado do Equador e Países Baixos.

Na Região Centro, na área de mercado Beira Litoral, a oferta foi quase nula e a procura relativamente baixa. Qualidade fraca. Cotações sem alteração.

Na Região Lisboa e Vale do Tejo, na área de mercado Península de Setúbal, a oferta foi baixa e a procura relativamente baixa. Qualidade média. Pouca produção. Cotações estáveis.

**Ruscus** - Na Região Lisboa e Vale do Tejo, na área de mercado Península de Setúbal, a oferta e a procura estiveram equilibradas e relativamente baixas. Pouca produção. Cotações estáveis.

**Statice** - Na Região Lisboa e Vale do Tejo, na área de mercado Península de Setúbal, a oferta e procura foram baixas. Fraca produção. Descida da cotação máxima.

**Tulipa** - Na região Norte, na área de mercado Entre Douro e Minho, a oferta e a procura foram médias. Boa qualidade, sem dificuldade de escoamento. Cotações estáveis. Concorrência de produto dos Países Baixos.

Na Região Centro, na área de mercado Beira Litoral, a oferta foi relativamente baixa para uma procura média. Cotações estáveis.

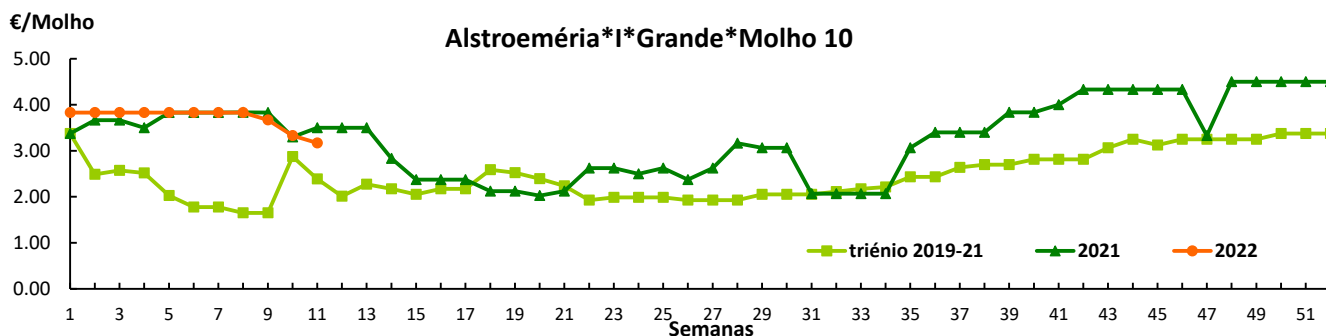
Na Região Lisboa e Vale do Tejo, na área de mercado Península de Setúbal, a oferta foi baixa e a procura média/baixa. Manutenção das cotações.

### Cotações Médias Nacionais

PRODUTOS	MÉDIA DA SEMANA EUR / Molho	VARIAÇÃO PERCENTUAL (%)		
		Semana anterior	Semana Homóloga do ano anterior	Semana Homóloga da Média das Campanhas 2019 a 2021
Alstroeméria*I*Grande*Molho 10	3.17	-4.8	-9.4	32.8
Cravo*Tipo Americano*I*>60 cm*Molho 20	3.17	0.0	-13.2	16.0
Crisântemo*Tipo Spray*I*Grande*Molho 5	1.64	-28.1	-42.8	-11.0
Gerbera*I*Grande*Molho 20	5.28	-18.8	45.7	88.6
Gipsofila*I*Grande*Molho 20	7.00	0.0	-24.7	33.3
Gladiolo*I*Grande*Molho 10	5.25	5.0	-4.5	14.4
Lilium*Imperial*I*Grande*Molho 10	6.00	-17.2	44.6	28.7
Rosa*I*40-60 cm*Molho 20	9.75	0.0	24.5	9.6
Statice*I*Molho 10	2.50	0.0	-37.5	

Nota: cotação média de todos os mercados

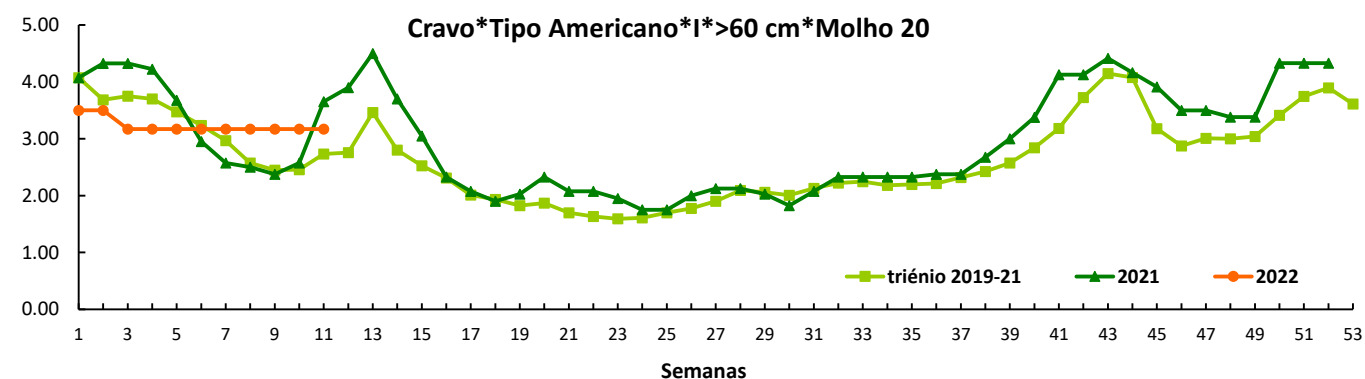
### Gráficos de cotações mais frequentes



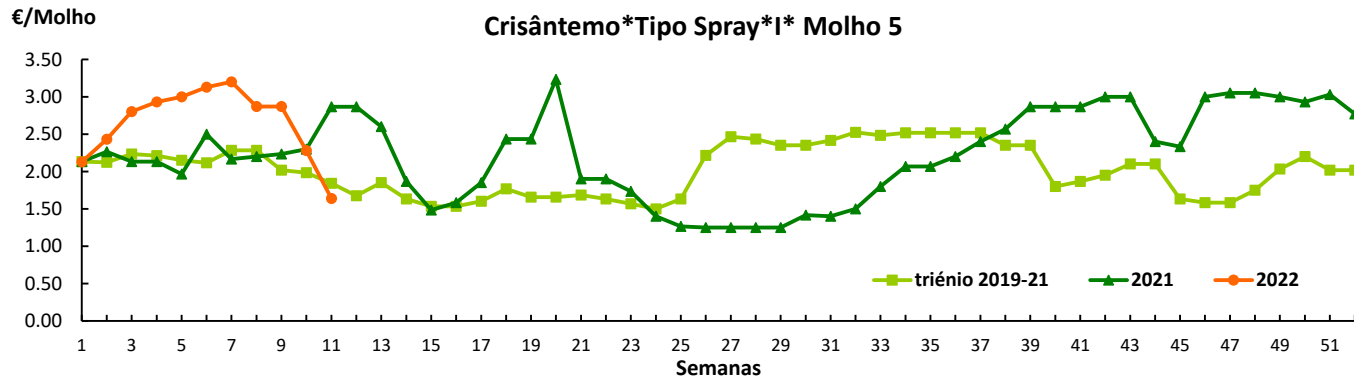
## Flores e Folhagens

## Gráficos de cotações mais frequentes

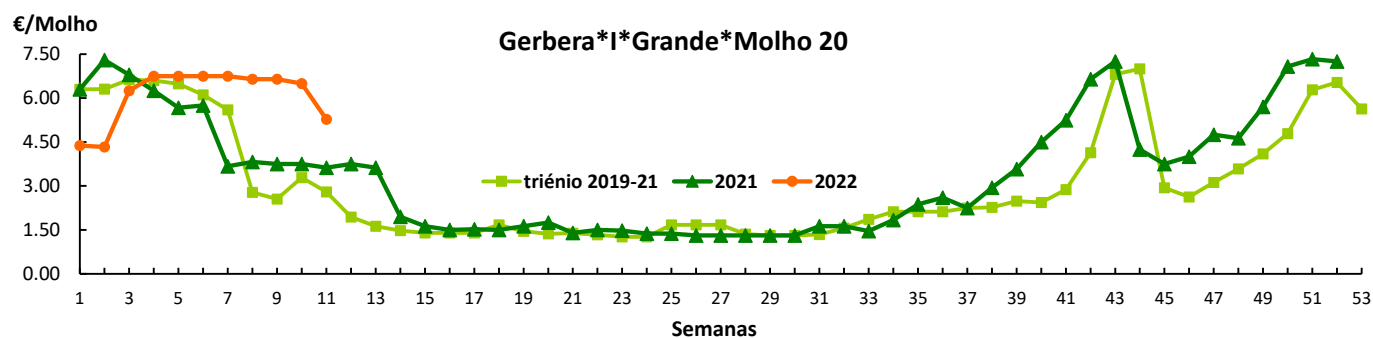
€/Molho



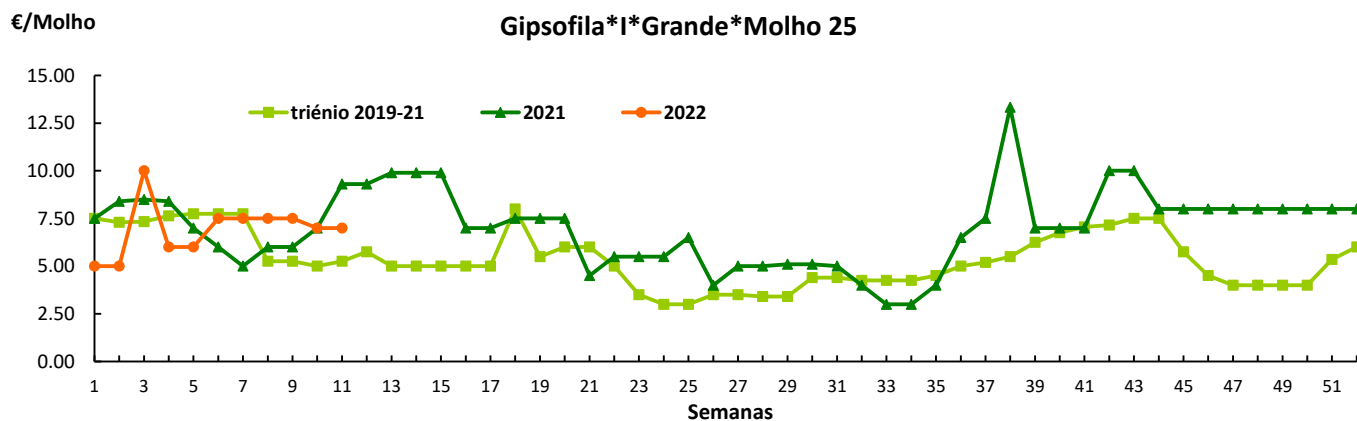
€/Molho



€/Molho



€/Molho

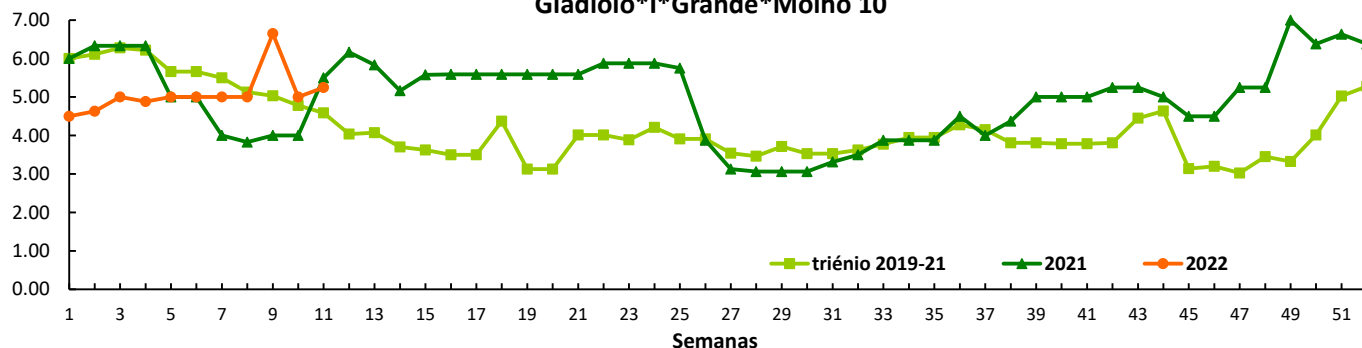


## Flores e Folhagens

## Gráficos de cotações mais frequentes

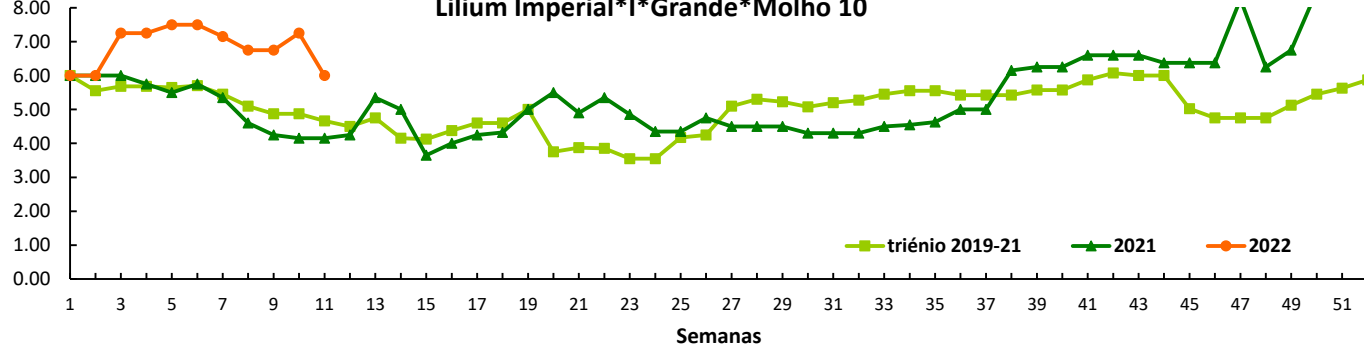
€/Molho

Gladiolo\*1\*Grande\*Molho 10



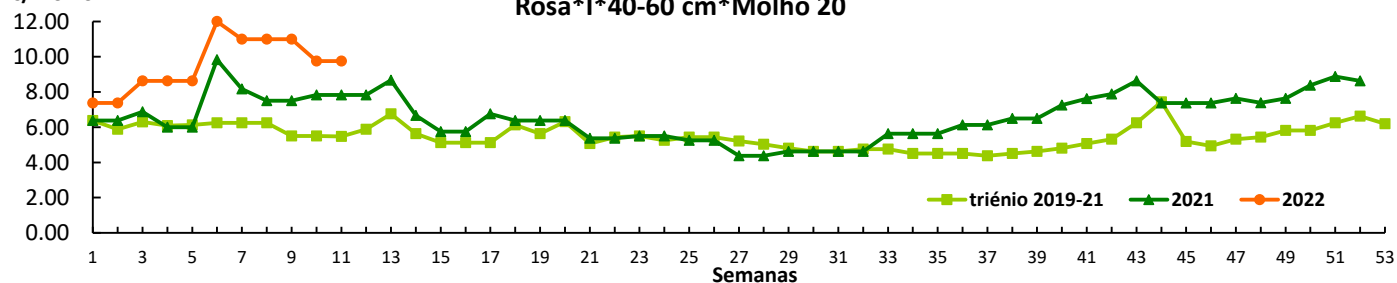
€/Molho

Lilium Imperial\*1\*Grande\*Molho 10



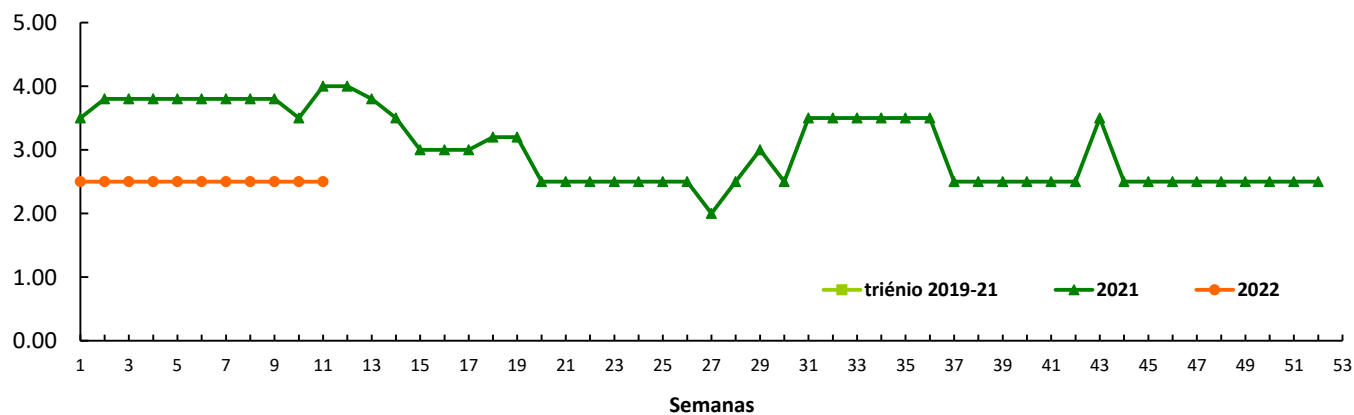
€/Molho

Rosa\*1\*40-60 cm\*Molho 20



€/Molho

Statice\*1\*Molho 10



## Flores e Folhagens

### CONJUNTURA SEMANAL - MERCADOS ABASTECEDORES

#### MARL

No MARL registou-se uma afluência normal de compradores. Descida das cotações para a gerbera comercializada em molhos de 20 e 25 pés e comercializada em raquetes, gipsofila, cravo “Tipo Americano”, crisântemo, flor de cera e do lílilium “Imperial” provocada pelo aumento da oferta. Nos produtos importados, registou-se a presença de crisântemo, fetos e solidago de Espanha, orquídea e rosa dos Países Baixos e rosa do Equador, com descida da cotação do crisântemo de Espanha e da orquídea dos Países Baixos.

#### Mercoflores

O Mercoflores manteve-se bem abastecido das diversas flores de corte e folhagens, com uma oferta suficiente para a maioria das espécies cotadas. A procura esteve boa para a maioria das espécies, destacando-se o antúrio, cravo, gerbera e rosas, além das diversas folhagens. As cotações registaram uma descida para o crisântemo, gipsofila, gerbera, lílilium “Imperial”, alstroeméria, leucospermum, protea “Cynaroides/King” e o antirrhinum devido ao aumento da oferta. Subida das cotações para a protea “Pink Ace” e gladiolo devido à oferta baixa.

Presença de produto importado, em quantidades suficientes, que vem complementar a oferta existente e a procura por parte dos consumidores, principalmente de cravo, crisântemo, fetos e gipsofila de Espanha, de crisântemo, orquídea e rosa dos Países Baixos e rosa do Equador. Descida das cotações do crisântemo de Espanha e dos Países Baixos e do feto de Espanha. Subida da rosa grande >60 cm de Espanha.

#### Comércio Internacional (janeiro)

Produto	2021		2022		Variação		Saldo exportações- importações 2022
	Importações	Exportações	Importações	Exportações	Importações	Exportações	
	1000 euros				%		1000 euros
Árvores, Arbustos e Silvados	973.8	552.3	1 660.8	334.7	71	-39	-1 326
Bolbos em Flor	493.6		433.4		-12		-433
Bolbos Gladiolos	73.2		55.4		-24		-55
Bolbos Jacintos							
Bolbos Narcisos							
Bolbos Tulipas	22.5		39.7		76		-40
Bolbos outros	366.1	13.4	550.8	2.9	50	-78	-548
Cravos	62.1	12.8	127.0	1.1	105	-91	-126
Crisântemos	272.8	5.6	313.9	4.2	15	-26	-310
Estacas e Enxertos	261.4	1 526.1	253.0	1 547.7	-3	1	1 295
Folhagens	407.0	4 590.4	537.5	4 273.3	32	-7	3 736
Gladiolos	0.3	2.2	0.6	5.7	108	155	5
Lírios (lilium sp)	4.6	0.3	2.8	0.1	-41	-68	-3
Orquídeas	118.6	6.0	112.7	3.5	-5	-41	-109
Outras Flores e seus Botões	503.9	437.0	956.3	780.8	90	79	-175
Outras Plantas Vivas	490.9		172.7	0.6	-65		-172
Plantas de exterior	2 469.6	1 761.3	3 089.3	1 895.4	25	8	-1 194
Plantas de Interior	1 817.0	2 838.5	2 012.6	2 077.8	11	-27	65
Ranúnculos	0.3	1.3	0.7	4.2	131	217	4
Redodendros e Azáleas	3.3		12.6		285		-13
Rosas	720.0	16.9	962.6	13.4	34	-21	-949
Roseiras	36.4		21.8		-40		-22

Fonte:INE

## Flores e Folhagens

## Comércio Internacional (janeiro)

Produto	2021		2022		Variação	
	Importações	Exportações	Importações	Exportações	Importações	Exportações
	Tonelada				%	
Árvores, Arbustos e Silvados de Fruta	250.3	162.7	495.8	168.4	98	3
Bolbos em Flor	84.4		75.3		-11	
Bolbos Gladiolos	28.5		22.7		-20	
Bolbos Jacintos						
Bolbos Narcisos						
Bolbos Tulipas	10.1		13.8		36	
Bolbos outros	220.4	4.6	236.5	0.3	7	-94
Cravos	13.8	3.5	26.3	0.4	90	-89
Crisântemos	74.3	1.1	60.1	0.6	-19	-43
Estacas e Enxertos	53.5	65.9	54.0	100.0	1	52
Folhagens	113.4	2 764.8	230.6	1 826.4	103	-34
Gladiolos	0.1	0.9	0.2	1.8	1 327	90
Lírios (lilium sp)	0.8		0.4	0.0	-48	-55
Orquídeas	12.8	0.4	7.9	0.2	-38	-56
Outras Flores e seus Botões	151.6	98.8	222.5	134.2	47	36
Outras Plantas Vivas	222.9		109.1	0.3	-51	
Plantas de exterior	1 076.3	1 927.1	1 555.3	944.5	45	-51
Plantas de Interior	437.4	4 982.1	461.8	3 698.8	6	-26
Ranúnculos	0.0	0.4	0.1	1.1	90	162
Redodendros e Azáleas	1.5		5.7		278	
Rosas	98.8	1.8	96.0	2.5	-3	34
Roseiras	14.2		6.1		-57	
Produto	2021		2022		Variação	
	Importações	Exportações	Importações	Exportações	Importações	Exportações
	1 000 unidades				%	
Árvores, Arbustos e Silvados de Fruta	503	114	749	352	49	209
Bolbos em Flor						
Bolbos Gladiolos	1 364		1 000		-27	
Bolbos Jacintos						
Bolbos Narcisos						
Bolbos Tulipas	255		387		52	
Bolbos outros	1 975	335	2 618	26	33	-92
Cravos	535	61	939	9	75	-85
Crisântemos	951	12	774	9	-19	-27
Estacas e Enxertos						
Folhagens						
Gladiolos		1	2	2	2 647	146
Lírios (lilium sp)	6	1	4	0	-34	-29
Orquídeas	48	1	34	0	-29	-51
Outras Flores e seus Botões	960	968	2 096	1 221	118	26
Outras Plantas Vivas						
Plantas de exterior	343	504	1 176	610	243	21
Plantas de Interior	1 310	2 452	1 141	2 132	-13	-13
Ranúnculos	1		1	1	98	151
Redodendros e Azáleas	2		7		176	
Rosas	1 275	23	1 429	32	12	41
Roseiras	36		19		-49	

Fonte:INE

Para consulta de preços de produtos agrícolas consultar o site [www.gpp.pt/Cot/](http://www.gpp.pt/Cot/)  
O SIMA no Faceou - <http://www.facebook.com/SIMA.Portugal>

## Coordenação Central

Gabinete de Planeamento, Políticas e Administração Geral

Direção de Serviços de Estatística

Divisão de Estatística


SISTEMA DE INFORMAÇÃO DE MERCADOS AGRÍCOLAS

Praça do Comércio, 1149-010 Lisboa

tel: 213 234 600

E-mail: [sima@gpp.pt](mailto:sima@gpp.pt)

O conhecimento do mercado é a chave do sucesso!

O  disponibiliza informação essencial para os empresários agrícolas e outros agentes tomarem as melhores decisões