

Newsletter

Informação Semanal – 21-03 a 27-03-2022

As Newsletter do SIMA podem também ser consultadas no facebook em:
<https://www.facebook.com/SIMA.Portugal>

Coelhos

CONJUNTURA SEMANAL - COELHOS

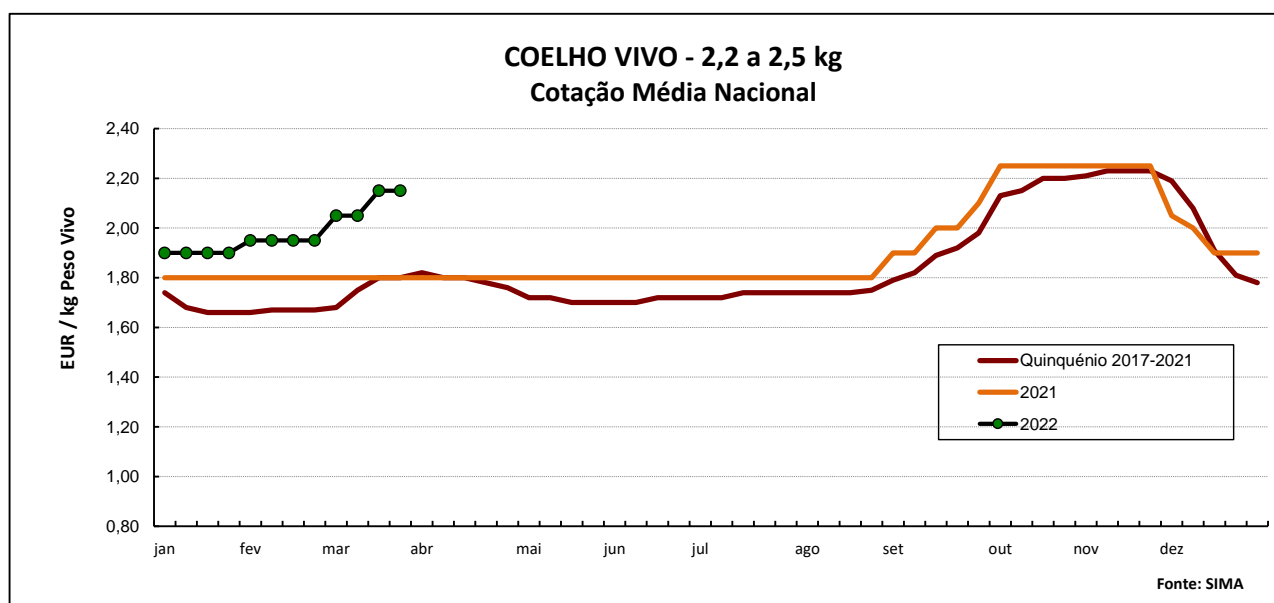
Na semana em análise as cotações médias nacionais do coelho vivo (de 2,2 a 2,5 kg) e do coelho abatido (de 1,1 a 1,3 kg) mantiveram-se estáveis em relação à semana anterior.

A oferta de coelho foi fraca e a procura foi relativamente fraca. Ao contrário do que aconteceu nas últimas semanas, a procura esta semana sofreu um decréscimo. A saída de coelhos vivos para Espanha permitiu equilibrar a relação oferta-procura.

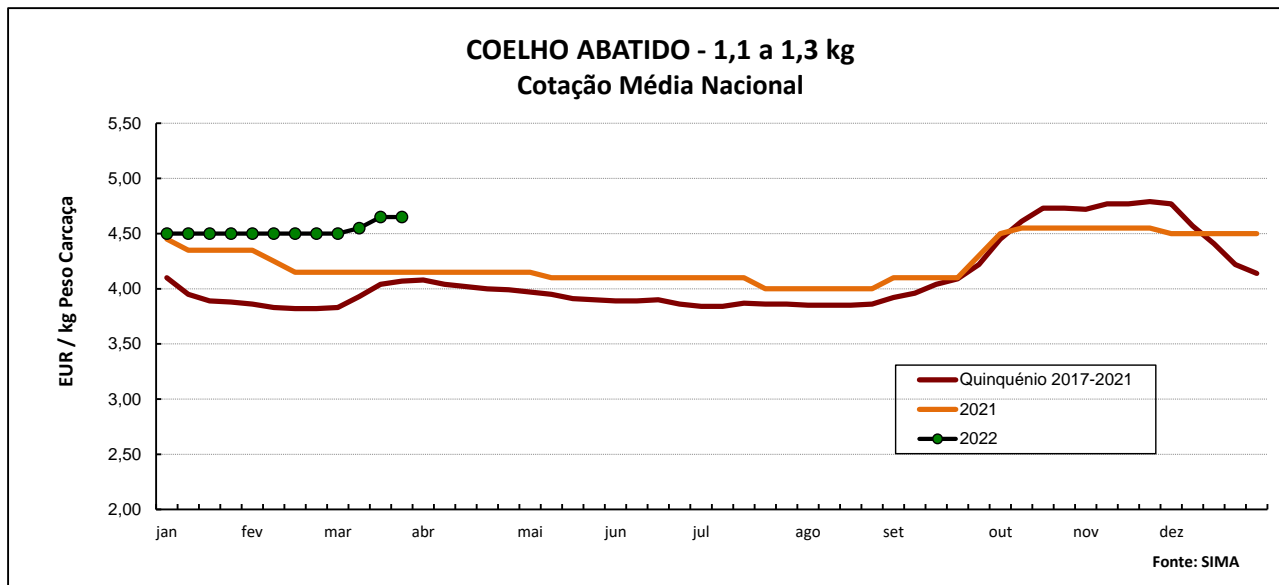
Estabilidade de cotações do coelho vivo de acordo com a Bolsa de Madrid/Loncun. As cotações do coelho abatido não registaram quaisquer alterações.

COTAÇÕES MÉDIAS NACIONAIS - SEMANAIS

PRODUTO	Unidade de Comercialização	MÉDIA DA SEMANA	Variação Percentual		
			Semana anterior	Semana homóloga do ano anterior	Semana homóloga do Quinquénio 2017-2021
Coelho vivo - 2,2 a 2,5 kg	EUR / kg Peso vivo	2,15	0,0	19,4	19,4
Coelho abatido - 1,1 a 1,3 kg	EUR / kg Peso carcaça	4,65	0,0	12,0	14,3



Coelhos



COTAÇÕES MÉDIAS NACIONAIS - MENSAIS

PRODUTO	Unidade de Comercialização	fevereiro 2022	Variação Percentual		
			janeiro 2022	fevereiro 2021	fevereiro Quinquénio 2017-2021
Coelho vivo - 2,2 a 2,5 kg	EUR / kg Peso vivo	1,95	2,6	8,3	16,6
Coelho abatido - 1,1 a 1,3 kg	EUR / kg Peso carçaça	4,50	0,0	6,5	17,3

Coelhos

Cotações em Mercados / Bolsas de outros países da União Europeia

1. ESPANHA

1.1. MADRID / LONCUN - BOLSA

		sem 11/2022	sem 12/2022
Coelho jovem 1,75 - 2,20 kg	EUR / kg P.Vivo	2,150	2,150

Var. Sem Ant. (cêntimos/kg)	Variação (%) Sem. Ant.
0,0	0,0

1.2. MONCUN (BOLSAS DE BELLPUIG E MERCOLÉRIDA)

		sem 11/2022	sem 12/2022
Coelho de 1,900 - 2,125 kg	EUR / kg P.Vivo	2,210	2,270
Coelho com mais de 2,125 kg	EUR / kg P.Vivo	2,160	2,220

Var. Sem Ant. (cêntimos/kg)	Variação (%) Sem. Ant.
6,0	2,7
6,0	2,8

1.3. PREÇO MÉDIO NACIONAL DE ESPANHA

		sem 10/2022	sem 11/2022
Coelho jovem de 1,80 - 2,20 kg	EUR / kg P.Vivo	2,0735	2,0856

Variação Sem Ant. (cêntimos/kg)	Variação (%) Sem. Ant.
1,2	0,6

2. FRANÇA

2.1. COTAÇÃO NACIONAL - PRODUÇÃO

		04/03/2022	11/03/2022
Coelho Vivo	EUR / kg P.Vivo	2,210	2,230

Var. Sem Ant. (cêntimos/kg)	Variação (%) Sem. Ant.
2,0	0,9

2.2. RUNGIS

		18/03/2022	25/03/2022
Coelho "Standard"	EUR / kg P.Carçaça	5,00	5,00
Coelho "Trie"	EUR / kg P.Carçaça	5,70	5,70

Var. Sem Ant. (cêntimos/kg)	Variação (%) Sem. Ant.
0,0	0,0
0,0	0,0

3. ITÁLIA - CUNCoelhos

		18/03/2022		25/03/2022		Variação Sem Ant. (cêntimos/kg)	Variação (%) Sem. Ant.
		Cot. Mínima	Cot. Máxima	Cot. Mínima	Cot. Máxima		
Coelho até 2,5 kg	EUR / kg P.Vivo	2,260	2,320	2,300	2,360	4,0	1,8
Coelho com >2,5 kg	EUR / kg P.Vivo	2,320	2,380	2,360	2,420	4,0	1,7

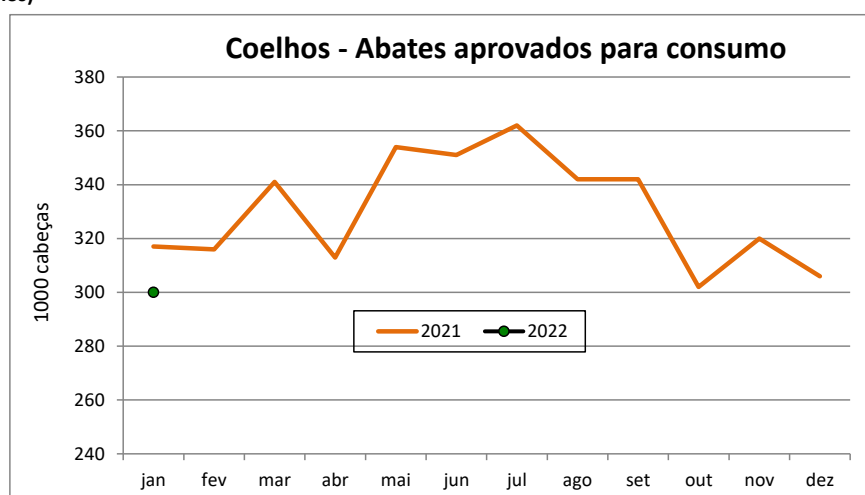
Coelhos

ABATES APROVADOS PARA CONSUMO - janeiro

(Portugal)

	1000 Cabeças		tonelada		Var. Cabeças (%) Acum.ano ant.	Var. tonel. (%) Acum.ano ant.
	2022	2021	2022	2021		
Coelhos	300	317	368	380	-5,4	-3,2

FONTE: INE (dados provisórios)



COMÉRCIO INTERNACIONAL DE COELHOS - janeiro

	ENTRADAS		SAÍDAS		Var. % ENTRADAS 22/21	Var. % SAÍDAS 22/21
	2022	2021	2022	2021		

Cabeças

Coelhos Domésticos	11 740	32 407	156 470	216 918	-63,8	-27,9
---------------------------	--------	--------	---------	---------	-------	-------

tonelada

Carne e Miudezas de Coelhos	139,8	181,6	9,6	14,1	-23,0	-32,0
Carne e Miudezas de Lebres	24,7	5,4	0,6	0,3	359,1	111,4
Coelhos Domésticos	25,6	72,3	198,6	273,0	-64,6	-27,2
Lebres			35,4	73,3		
TOTAL - Carne/Miud	164,4	186,9	10,1	14,4	-12,0	-29,3
TOTAL - Animais vivos	25,6	72,3	234,1	346,3	-64,6	-32,4

1000 EUR

Carne e Miudezas de Coelhos	541	684	49	53	-20,9	-8,4
Carne e Miudezas de Lebres	124	23	3	1	439,7	204,6
Coelhos Domésticos	53	144	388	464	-63,0	-16,5
Lebres			68	121		
TOTAL	718	851	507	639	-15,7	-20,7

FONTE: INE (dados preliminares)

Para consulta de preços de produtos agrícolas consultar o site:
www.gpp.pt/index.php/sima/sima-2018
 O SIMA no Facebook - <http://www.facebook.com/SIMA.Portugal>

Coordenação Central


Gabinete de Planeamento, Políticas e Administração Geral
 Direção de Serviços de Estatística
 Divisão de Estatística
 SISTEMA DE INFORMAÇÃO DE MERCADOS AGRÍCOLAS
 Praça do Comércio
 1149-010 LISBOA

Tel: 213 234 600

Fax: 213 234 603

E-mail: sima@gpp.pt

O conhecimento do mercado é a chave do sucesso!

O  disponibiliza informação essencial para os empresários agrícolas e outros agentes tomarem as melhores decisões