

Newsletter

Informação Semanal – 07-03 a 13-03-2022

As Newsletter do SIMA podem também ser consultadas no facebook em:
<https://www.facebook.com/SIMA.Portugal>

Coelhos

CONJUNTURA SEMANAL - COELHOS

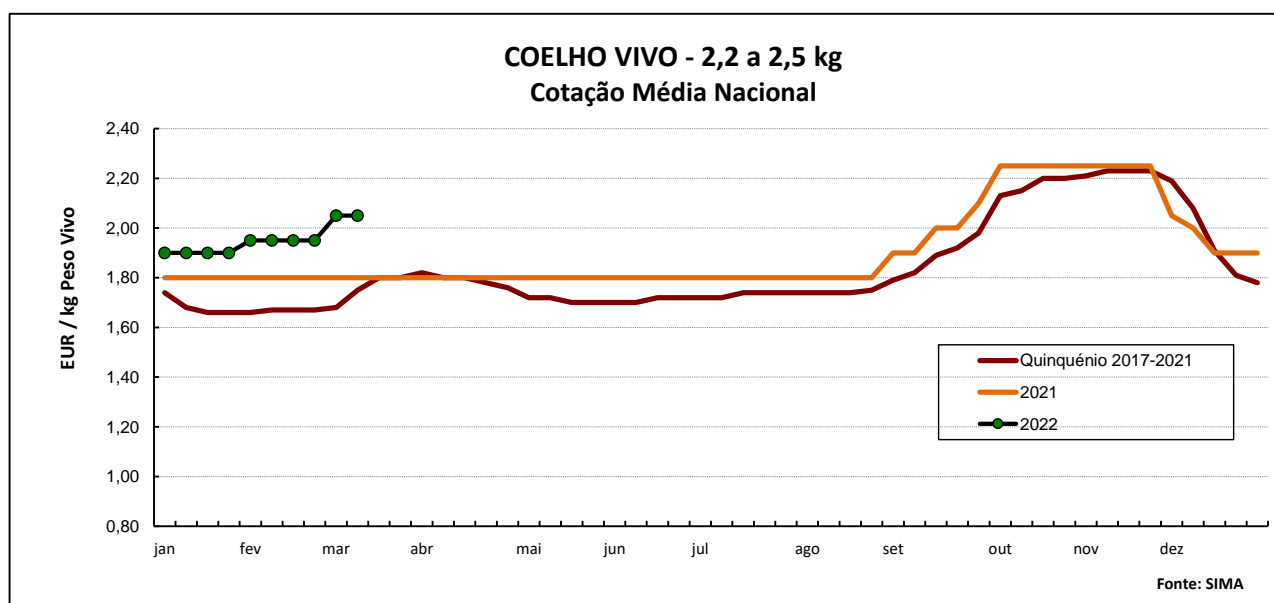
Na semana em análise registou-se uma subida da cotação média nacional do coelho abatido (de 1,1 a 1,3 kg) em relação à semana anterior (+5 cêntimos / kg); estabilidade do coelho vivo (de 2,2 a 2,5 kg).

A oferta de coelho foi fraca e a procura foi relativamente fraca. Esta semana a procura melhorou um pouco, o que se pensa estar relacionado com a constituição de stocks por parte dos consumidores, com receio que o produto suba muito por influência da guerra. Mantém-se a saída de coelhos vivos para Espanha.

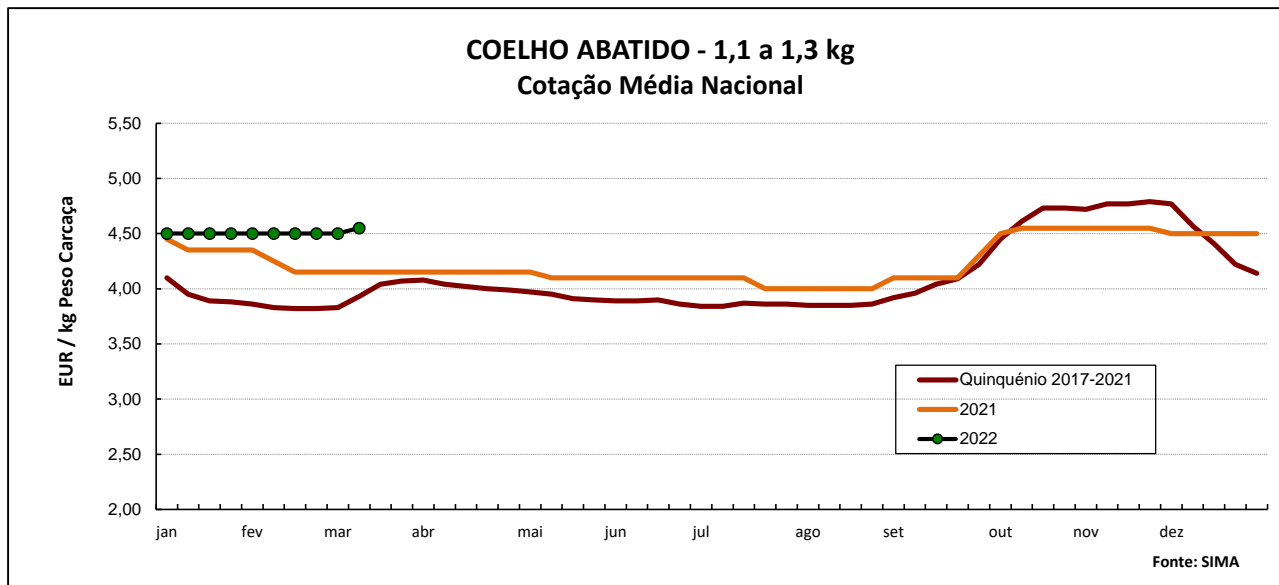
Estabilidade de cotações do coelho vivo de acordo com a Bolsa de Madrid/Loncun. As cotações do coelho abatido aumentaram ligeiramente (+5 cêntimos / kg).

COTAÇÕES MÉDIAS NACIONAIS - SEMANAIS

PRODUTO	Unidade de Comercialização	MÉDIA DA SEMANA	Variação Percentual		
			Semana anterior	Semana homóloga do ano anterior	Semana homóloga do Quinquénio 2017-2021
Coelho vivo - 2,2 a 2,5 kg	EUR / kg Peso vivo	2,05	0,0	13,9	17,1
Coelho abatido - 1,1 a 1,3 kg	EUR / kg Peso carcaça	4,55	1,1	9,6	15,8



Coelhos



COTAÇÕES MÉDIAS NACIONAIS - MENSAIS

PRODUTO	Unidade de Comercialização	fevereiro 2022	Variação Percentual		
			janeiro 2022	fevereiro 2021	fevereiro Quinquénio 2017-2021
Coelho vivo - 2,2 a 2,5 kg	EUR / kg Peso vivo	1,95	2,6	8,3	16,6
Coelho abatido - 1,1 a 1,3 kg	EUR / kg Peso carcaça	4,50	0,0	6,5	17,3

Coelhos

Cotações em Mercados / Bolsas de outros países da União Europeia

1. ESPANHA

1.1. MADRID / LONCUN - BOLSA

		sem 09/2022	sem 10/2022
Coelho jovem 1,75 - 2,20 kg	EUR / kg P.Vivo	2,050	2,050

Var. Sem Ant. (cêntimos/kg)	Varição (%) Sem. Ant.
0,0	0,0

1.2. MONCUN (BOLSAS DE BELLPUIG E MERCOLÉRIDA)

		sem 09/2022	sem 10/2022
Coelho de 1,900 - 2,125 kg	EUR / kg P.Vivo	2,100	2,150
Coelho com mais de 2,125 kg	EUR / kg P.Vivo	2,050	2,100

Var. Sem Ant. (cêntimos/kg)	Varição (%) Sem. Ant.
5,0	2,4
5,0	2,4

1.3. PREÇO MÉDIO NACIONAL DE ESPANHA

		sem 08/2022	sem 09/2022
Coelho jovem de 1,80 - 2,20 kg	EUR / kg P.Vivo	2,0385	2,0671

Varição Sem Ant. (cêntimos/kg)	Varição (%) Sem. Ant.
2,9	1,4

2. FRANÇA

2.1. COTAÇÃO NACIONAL - PRODUÇÃO

		18/02/2022	25/02/2022
Coelho Vivo	EUR / kg P.Vivo	2,210	2,200

Var. Sem Ant. (cêntimos/kg)	Varição (%) Sem. Ant.
-1,0	-0,5

2.2. RUNGIS

		04/03/2022	11/03/2022
Coelho "Standard"	EUR / kg P.Carçaça	5,00	5,00
Coelho "Trie"	EUR / kg P.Carçaça	5,70	5,70

Var. Sem Ant. (cêntimos/kg)	Varição (%) Sem. Ant.
0,0	0,0
0,0	0,0

3. ITÁLIA - CUNCoelhos

		04/03/2022		11/03/2022		Varição Sem Ant. (cêntimos/kg)	Varição (%) Sem. Ant.
		Cot. Mínima	Cot. Máxima	Cot. Mínima	Cot. Máxima		
Coelho até 2,5 kg	EUR / kg P.Vivo	n.d.	n.d.	n.d.	n.d.		
Coelho com >2,5 kg	EUR / kg P.Vivo	n.d.	n.d.	n.d.	n.d.		

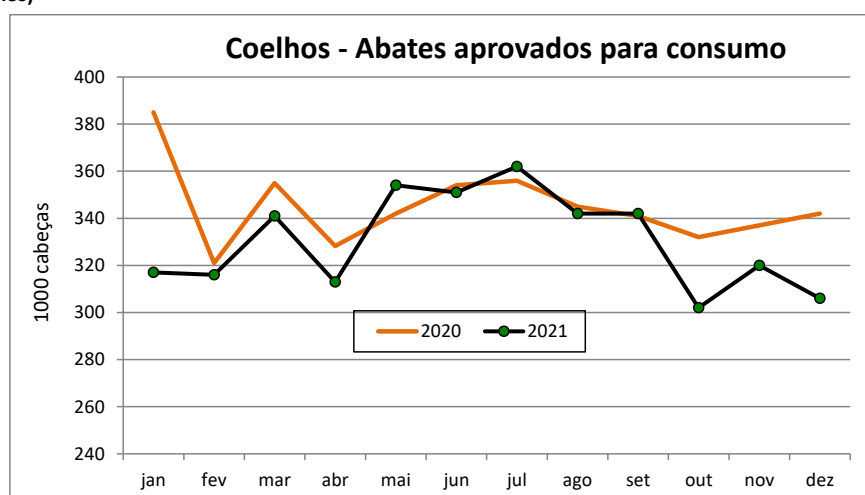
Coelhos

ABATES APROVADOS PARA CONSUMO - janeiro a dezembro

(Portugal)

	1000 Cabeças		tonelada		Var. Cabeças (%) Acum.ano ant.	Var. tonel. (%) Acum.ano ant.
	2021	2020	2021	2020		
Coelhos	3 966	4 138	4 857	5 051	-4,2	-3,8

FONTE: INE (dados provisórios)



COMÉRCIO INTERNACIONAL DE COELHOS - janeiro

	ENTRADAS		SAÍDAS		Var. % ENTRADAS 22/21	Var. % SAÍDAS 22/21
	2022	2021	2022	2021		

Cabeças

Coelhos Domésticos	11 740	32 407	156 470	216 918	-63,8	-27,9
---------------------------	--------	--------	---------	---------	-------	-------

tonelada

Carne e Miudezas de Coelhos	139,8	181,6	9,6	14,1	-23,0	-32,0
Carne e Miudezas de Lebres	24,7	5,4	0,6	0,3	359,1	111,4
Coelhos Domésticos	25,6	72,3	198,6	273,0	-64,6	-27,2
Lebres			35,4	73,3		
TOTAL - Carne/Miud	164,4	186,9	10,1	14,4	-12,0	-29,3
TOTAL - Animais vivos	25,6	72,3	234,1	346,3	-64,6	-32,4

1000 EUR

Carne e Miudezas de Coelhos	541	684	49	53	-20,9	-8,4
Carne e Miudezas de Lebres	124	23	3	1	439,7	204,6
Coelhos Domésticos	53	144	388	464	-63,0	-16,5
Lebres			68	121		
TOTAL	718	851	507	639	-15,7	-20,7

FONTE: INE (dados preliminares)

Para consulta de preços de produtos agrícolas consultar o site:
www.gpp.pt/index.php/sima/sima-2018
 O SIMA no Facebook - <http://www.facebook.com/SIMA.Portugal>

Coordenação Central

Gabinete de Planeamento, Políticas e Administração Geral

Direção de Serviços de Estatística

Divisão de Estatística

SISTEMA DE INFORMAÇÃO DE MERCADOS AGRÍCOLAS

Praça do Comércio


1149-010 LISBOA

Tel: 213 234 600

Fax: 213 234 603

E-mail: sima@gpp.pt

O conhecimento do mercado é a chave do sucesso!

O  disponibiliza informação essencial para os empresários agrícolas e outros agentes tomarem as melhores decisões