

Newsletter Bovinos

Semana 12
21 a 27/03/2022

CONTINENTE-CONJUNTURA SEMANAL

As cotações médias, de novilha e de novilho, 12 a 24 meses, cruzados Charolês, aumentaram, 0,033 e 0,025 €/kg Carcaça, respetivamente. As cotações médias, de novilha e de novilho, 12 a 24 meses, Turina, não se alteraram.

Região Trás-os-Montes

Nas áreas de mercado, Terra Fria e Alto Tâmega, a oferta foi média/alta e a procura foi média/baixa.

Não se tem verificado qualquer influência das trocas comerciais com outros países no funcionamento do mercado, limitando-se estas só a pequenos negócios na região. Fraco volume de negócios. Alguma dificuldade no escoamento

Região Entre Douro e Minho

Nas áreas de mercado, Entre Douro e Minho e Ribadouro a oferta e a procura foram médias. Não houve dificuldade no escoamento.

Manutenção de todas as cotações na região.

Região Beira Litoral

No mercado regional a oferta foi quase nula e a procura foi baixa.

O mercado manteve-se idêntico ao da semana anterior. Os preços dos fatores de produção continuaram a subir e a inflacionarem o preço da produção.

Na área de mercado Viseu, as cotações, máxima e mais frequente, de novilha e de novilho, 12 a 24 meses, cruzados Charolês, aumentaram, 0,10 €/kg Carcaça, na área de mercado Coimbra, a cotação máxima de novilha aumentou 0,30 €/kg Carcaça e a de novilho, aumentou 0,10 €/kg Carcaça. Na região, as cotações máxima e mais frequente daquele novilho aumentaram 0,10 €/kg de Carcaça e as de novilha, aumentaram, 0,15 e 0,10 €/kg Carcaça, respetivamente.

Na área de mercado Viseu, as cotações, máxima e mais frequente, de novilha, 12 a 24 meses, Turina, aumentaram, 0,10 €/kg Carcaça, mas as de novilho, aumentaram 0,40 e 0,10 €/kg Carcaça, respetivamente. Na região, a cotação máxima de novilha aumentou 0,10 €/kg carcaça, mas a de novilho aumentou 0,20 €/kg Carcaça.

Na área de mercado Viseu, as cotações, mais frequentes, de vaca abate, Cruzada Charolês e vaca abate Turina, aumentaram, 0,10 €/kg Carcaça. Na região, só, a cotação mais frequente de vaca abate cruzada Charolês, aumentou o mesmo valor.

Na área de mercado Viseu as cotações, máxima e mais frequente, de vaca refugo, Turina, aumentaram, 0,20 e 0,10 €/kg Carcaça, respetivamente.

Todas as outras cotações de diferentes produtos de origem bovina mantiveram-se constantes.

Região Beira Interior

Nas áreas de mercado, Guarda e Castelo Branco, a oferta foi média/alta, tal como a procura, o mesmo acontecendo na região.

O mercado Regional manteve-se idêntico ao da semana anterior

Todas as cotações de diferentes produtos de origem bovina mantiveram-se constantes.

Região Ribatejo e Oeste

Na região, a relação oferta/procura continuou equilibrada. Com o aumento dos fatores de produção, o preço de carne irá aumentar, tendo os produtores referido que a situação se tornará insustentável, porque o consumo provavelmente irá baixar, e a solução será a diminuição de efetivos. Na região as cotações não sofreram alterações.

Região Alentejo

Na área de mercado, Alentejo Norte, a procura e a oferta foram médias. Nas áreas de mercado, Évora e Elvas, a oferta foi média e a procura foi alta. Nas áreas de mercado, Alentejo Litoral e Beja, a oferta foi média e a procura foi média/alta. Na área de mercado, Estremoz a oferta foi média/alta e a procura foi alta.

As cotações, nas áreas de mercado e região, não se alteraram.

Fonte: SIMA/Direção Regional de Agricultura e Pescas de cada região.

Na Bolsa de Bovino-Montijo, as cotações, de novilho e de novilha, aumentaram 0,04 €/kg Carcaça. A cotação de vaca aumentou 0,20 €/kg Carcaça e a de vitela não se alterou.

Newsletter Bovinos

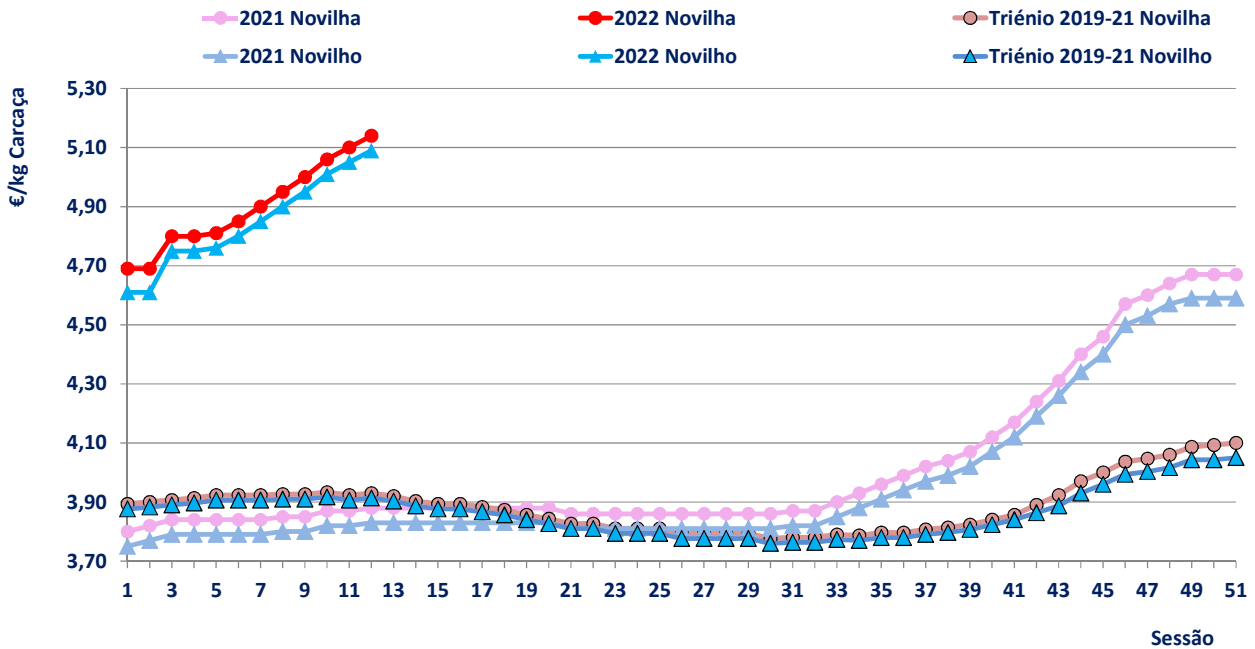
Semana 12
21 a 27/03/2022

BOLSA-MONTIJO

Categoria	Cotação		Variação	
	€/kg Carçaça (R)		(€)	(%)
	12.ª Sessão 25/03/2022	11.ª Sessão 18/03/2022		
Novilho	5,09	5,05	0,04	0,79
Novilha	5,14	5,10	0,04	0,78
Vitela	6,00	6,00	0,00	0,00
Vaca	3,20	3,00	0,20	6,67

Fonte: Bolsa de Bovino-Montijo

Cotação-Bolsa-Bovino Novilha/Novilho



Fonte: Bolsa Bovino-Montijo

Newsletter Bovinos

Semana 12
21 a 27/03/2022

ÍNDICE DE PREÇO NO PRODUTOR

Portugal

(Base 2015)

Produto	Índice Mensal				Variação relativa a (%)		
	dezembro	novembro	outubro	dezembro	novembro	outubro	dezembro
	2021	2021	2021	2020	2021	2021	2020
Bovinos adultos	105,75	101,58	100,28	96,49	4,11	5,45	9,60
Vítelos	105,05	103,16	102,03	101,56	1,83	2,96	3,44
Bovinos	105,39	100,30	101,04	99,11	5,07	4,31	6,34

Fonte: INE (valores atualizados em 21 de março de 2022)

ÍNDICE DE PREÇO NO PRODUTOR

Continente

(Base 2015)

Produto	Índice Mensal				Variação relativa a (%)		
	fevereiro	janeiro	dezembro	fevereiro	janeiro	dezembro	fevereiro
	2022 (Po)	2022 (Po)	2021	2021	2022	2021	2020
Bovinos	109,82	107,46	105,86	99,34	2,20	3,74	10,55

Po - valor provisório

Fonte: Boletim Mensal de Agricultura e Pescas-INE 15 de março de 2022

COTAÇÃO MÉDIA SEMANAL

PRODUTO (12 ≤ idade < 24 meses)	Cotação Média Semanal(*)				Variação relativa à (%)		
	€/kg Carcaça				Sem 11 2022	Sem 12 2021	Sem 12 triénio 2019-2021
	Sem 12 2022	Sem 11 2022	Sem 12 2021	Sem 12 triénio 2019-2021			
Novilho cruz. Charolês	4,650	4,625	3,683	3,857	0,54	26,27	20,57
Novilho Turina	3,883	3,883	3,020	3,193	0,00	28,56	21,58
Novilha cruz. Charolês	4,933	4,900	3,733	3,860	0,68	32,14	27,80
Novilha Turina	3,895	3,895	3,100	3,235	0,00	25,65	20,40

(*) Continente

Fonte: SIMA/GPP

COTAÇÃO MÉDIA MENSAL

PRODUTO (12 ≤ idade < 24 meses)	Cotação Média Mensal(*)				Variação relativa a (%)		
	€/kg Carcaça				janeiro 2022	fevereiro 2021	fevereiro triénio 2019-2021
	fevereiro 2022	janeiro 2022	fevereiro 2021	fevereiro triénio 2019-2021			
Novilho cruz. Charolês	4,416	4,368	3,670	3,839	1,10	20,32	15,03
Novilho Turina	3,751	3,645	3,020	3,192	2,91	24,21	17,53
Novilha cruz. Charolês	4,654	4,590	3,700	3,832	1,40	25,79	21,47
Novilha Turina	3,808	3,728	3,100	3,233	2,15	22,82	17,76

(*) Continente

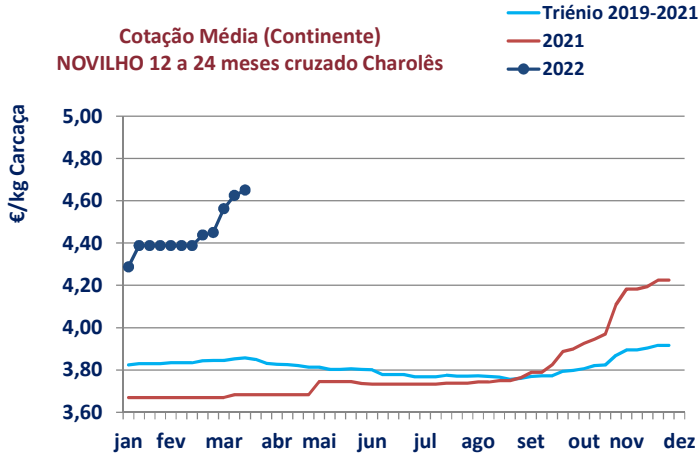
Fonte: SIMA/GPP

Newsletter Bovinos

Semana 12

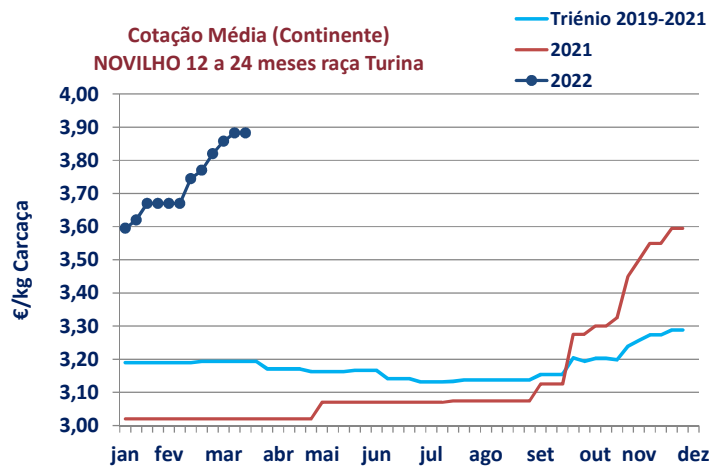
21 a 27/03/2022

Cotação Média (Continente)
NOVILHO 12 a 24 meses cruzado Charolês



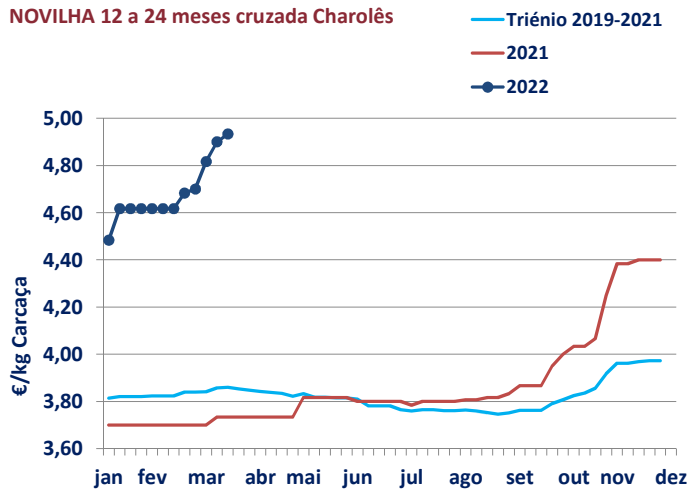
Fonte: SIMA/GPP

Cotação Média (Continente)
NOVILHO 12 a 24 meses raça Turina



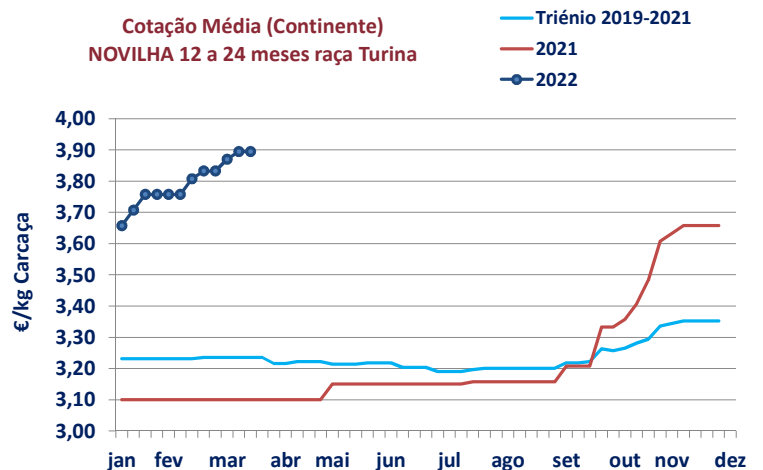
Fonte: SIMA/GPP

Cotação Média (Continente)
NOVILHA 12 a 24 meses cruzada Charolês



Fonte: SIMA/GPP

Cotação Média (Continente)
NOVILHA 12 a 24 meses raça Turina



Fonte: SIMA/GPP

Newsletter Bovinos

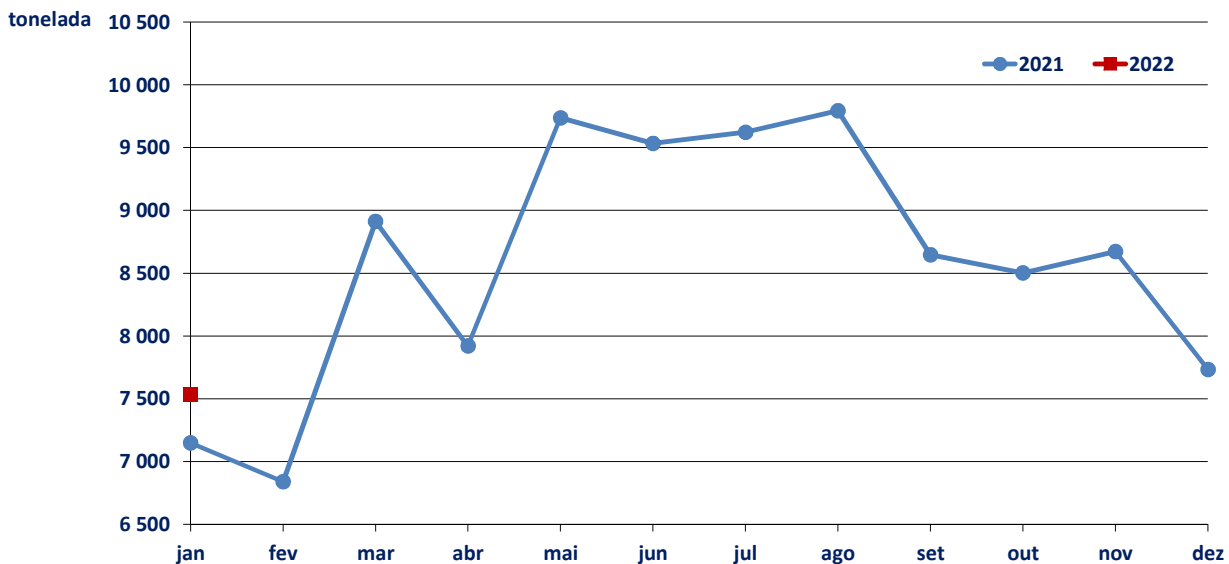
Semana 12
21 a 27/03/2022

ABATE APROVADO PARA CONSUMO janeiro

Portugal Animal	Unidades (n.º)		Variação (%) 2022/2021	Massa (t)		Variação (%) 2022/2021
	2022	2021		2022	2021	
Vitelo - V	4 053	3 293	23,08	594,1	496,7	19,60
Vitelão - Z	8 145	7 874	3,44	1 543,4	1 485,9	3,87
Novilho	7 778	8 026	-3,09	2 454,5	2 613,7	-6,09
Boi	91	82	10,98	31,1	29,9	4,05
Vaca	6 287	5 874	7,03	1 749,2	1 663,3	5,17
Novilha	4 830	3 534	36,67	1 163,4	859,2	35,40
TOTAL	31 184	28 683	8,72	7 535,6	7 148,7	5,41

Fonte: INE (2021: Valores atualizados em 16 de março de 2022)

Abate mensal aprovado para consumo



Fonte: INE (2021: Valores mensais atualizados em 16 de março de 2022)

Newsletter
BovinosSemana 12
21 a 27/03/2022

BOVINOS-PREÇO MÉDIO

11.ª Semana-14 a 20/03/2022

Categoria(*)	Classe(*)	Preço Médio (**)					Preço Médio (***)	
		€/kg Carçaça					€/100 kg Carçaça	
		Norte	Centro	L. Vale Tejo	Alentejo (n.d.)	Açores	Continente	Portugal
Z Vitelão	U2	4,39	4,88	4,46	–	3,35	430,41	421,38
	U3	4,38	–	5,05	–	3,95	484,03	476,67
	R2	4,25	4,97	4,24	–	3,39	438,86	398,93
	R3	4,24	4,80	4,70	–	3,40	448,24	427,65
	O2	3,87	4,78	3,93	–	3,09	395,51	365,33
	O3	3,95	4,80	3,87	–	3,27	397,54	388,23
A Novilho	U2	4,71	4,95	4,51	–	3,57	459,77	455,27
	U3	4,31	5,23	5,01	–	3,77	469,89	465,47
	R2	4,49	4,82	4,91	–	3,50	464,20	441,90
	R3	3,92	5,06	4,86	–	3,62	465,62	454,25
	O2	3,92	4,57	4,56	–	3,02	417,72	369,88
	O3	4,02	4,80	–	–	3,27	420,90	402,47
B Macho n. castr. >2 anos	R3	–	4,00	–	–	–	400,00	400,00
C Boi	U2	–	–	–	–	–	–	–
	U3	–	–	–	–	–	–	–
	U4	–	–	–	–	–	–	–
	R3	4,40	–	–	–	–	440,00	440,00
	R4	6,60	–	–	–	–	660,00	660,00
	O3	4,50	–	–	–	–	450,00	450,00
	O4	–	–	–	–	–	–	–
D Vaca	R3	3,80	4,16	2,20	–	2,81	361,27	346,62
	R4	4,28	–	–	–	2,50	428,05	398,27
	O2	2,75	3,11	2,15	–	2,57	270,85	266,74
	O3	2,97	3,41	–	–	2,67	299,31	289,54
	O4	2,69	–	–	–	2,40	269,42	267,42
	P2	2,37	2,96	1,85	–	2,31	242,86	236,48
	P3	2,20	–	–	–	2,39	220,00	223,58
E Novilha	U2	4,95	5,00	3,75	–	3,68	439,32	437,65
	U3	5,00	5,05	4,80	–	3,66	489,07	478,74
	R2	4,60	4,94	4,44	–	3,08	449,36	443,51
	R3	4,19	4,56	4,93	–	3,47	461,46	447,88
	R4	3,15	–	–	–	3,50	314,82	326,12
	O2	4,25	4,33	4,85	–	2,99	439,29	411,85
	O3	3,76	–	4,85	–	2,98	418,66	391,91
	O4	2,30	–	–	–	–	230,00	230,00

Nota: Preço à entrada no matadouro, isento de IVA

(*) De acordo com a Grelha Comunitária de Classificação de Carçaças

(**) Regiões: Preço médio ponderado calculado relativamente ao peso

(***) Continente e Portugal: O preço médio resulta da ponderação dos preços médios regionais, sendo que esta ponderação foi calculada com base no abate registado em 2020, atualizada em 30 jun 2021

n.d. não disponível

Fonte: SIMA/GPP

Newsletter Bovinos

Semana 12
21 a 27/03/2022

PREÇO MÉDIO- UNIÃO EUROPEIA

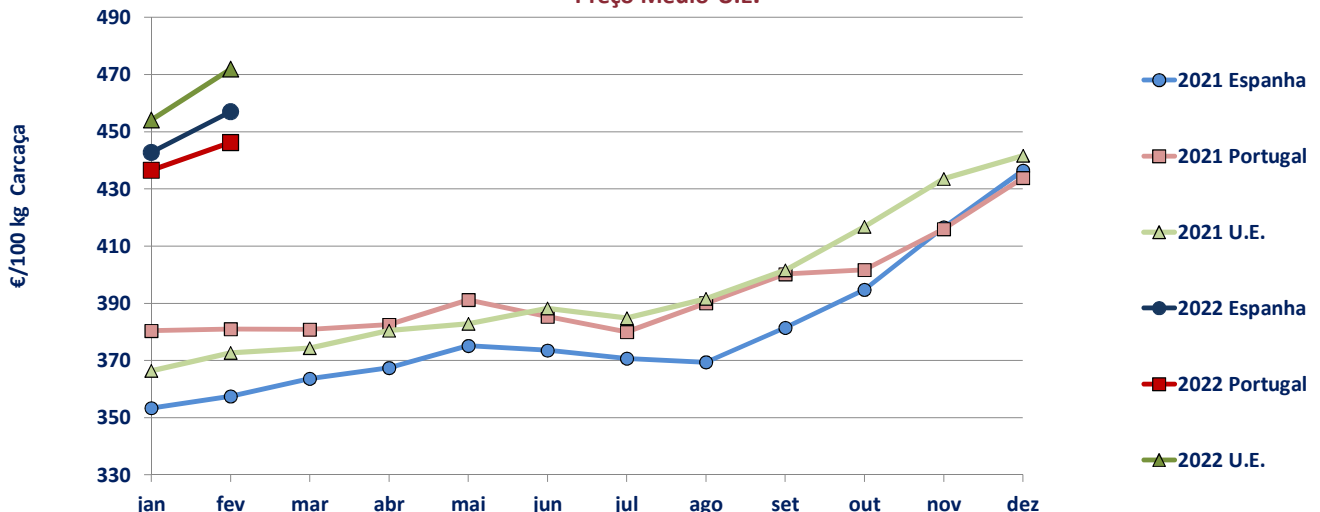
I - NOVILHO AR3

País (Ordenação de origem)	Preço Médio (€/100 kg Carçaça)		Variação (%) Sem 11/Sem 10
	Semana 11 14 a 20/03/2022	Semana 10 07 a 13/03/2022	
Bélgica (BE)	357,26	351,26	1,71
Bulgária (BG)	-	-	-
República Checa (CZ)	429,95	408,28	5,31
Dinamarca (DK)	426,39	413,51	3,11
Alemanha (DE)	572,03	551,33	3,75
Estónia (EE)	-	-	-
Irlanda (IE) (Boi BR3)	469,82	465,26	0,98
Grécia (EL)	-	-	-
Espanha (ES)	499,05	482,48	3,43
França (FR)	486,00	481,00	1,04
Croácia (HR)	453,65	442,91	2,43
Itália (IT)	404,62	424,35	-4,65
Chipre (CY)	-	-	-
Letónia (LV)	-	-	-
Lituânia (LT)	408,30	397,61	2,69
Luxemburgo (LU)	510,41	c	-
Hungria (HU)	-	-	-
Malta (MT)	-	-	-
Países Baixos (NL)	476,00	472,00	0,85
Áustria (AT)	483,07	472,13	2,32
Polónia (PL)	464,52	439,93	5,59
Portugal (PT)	454,25	455,60	-0,30
Roménia (RO)	323,74	326,08	-0,72
Eslovénia (SI)	430,28	427,16	0,73
Eslováquia (SK)	362,00	378,65	-4,40
Finlândia (FI)	411,05	409,14	0,47
Suécia (SE)	478,58	460,19	4,00
U.E.	501,86	487,56	2,93

c: Confidencial

Fonte: Observatório do Mercado de Carne-Carne de Bovino-Estatísticas-Comissão Europeia

Novilho AR3 Preço Médio-U.E.



Fonte: Observatório do Mercado de Carne-Carne de Bovino-Estatísticas-Comissão Europeia

Newsletter
Bovinos

Semana 12

21 a 27/03/2022

II - OUTROS BOVINOS-VIVOS

A. VITELo MACHO DE RECRIA-VIVO
(8 dias a 4 semanas)

A.1 VITELo MACHO TIPO LEITEIRO-VIVO

País (Ordenação de origem)	Preço Médio (€/Cabeça)		Variação (%) Sem 11/Sem 10
	Semana 11 14 a 20/03/2022	Semana 10 07 a 13/03/2022	
Bélgica (BE)	83,83	83,00	1,00
Dinamarca (DK)	77,27	77,27	-0,01
Alemanha (DE)	99,75	99,30	0,45
Irlanda (IE)	67,42	67,08	0,51
Espanha (ES)	106,20	106,20	0,00
França (FR)	83,00	83,00	0,00
Itália (IT)	108,37	105,97	2,26
Países Baixos (NL)	111,00	109,00	1,83
Áustria (AT)	131,11	120,70	8,62
Polónia (PL)	155,54	147,89	5,17
Roménia (RO)	47,99	47,99	0,00
U.E.	102,65	97,39	5,41

Fonte: Observatório do Mercado de Carne-Carne de Bovino-Estatísticas-Comissão Europeia

A.2. VITELo MACHO PARA CARNE-VIVO

País (Ordenação de origem)	Preço Médio (€/Cabeça)		Variação (%) Sem 11/Sem 10
	Semana 11 14 a 20/03/2022	Semana 10 07 a 13/03/2022	
Bélgica (BE)	346,11	352,22	-1,73
Dinamarca (DK)	164,60	164,60	0,00
Alemanha (DE)	211,90	210,70	0,57
Irlanda (IE)	180,14	201,94	-10,80
Espanha (ES)	235,50	235,50	0,00
França (FR)	215,00	215,00	0,00
Itália (IT)	250,63	248,26	0,95
Países Baixos (NL)	223,00	221,00	0,90
Áustria (AT)	314,98	316,26	-0,40
Polónia (PL)	229,74	231,57	-0,79
Roménia (RO)	279,91	330,56	-15,32
U.E.	228,65	232,76	-1,76

Fonte: Observatório do Mercado de Carne-Carne de Bovino-Estatísticas-Comissão Europeia

B. BOVINO PARA CARNE-VIVO

B.1. VITELo-VIVO (macho e fêmea)
(6 meses ≤ idade < 12 meses)

País (Ordenação de origem)	Preço Médio (€/kg Vivo)		Variação (%) Sem 11/Sem 10
	Semana 11 14 a 20/03/2022	Semana 10 07 a 13/03/2022	
Bélgica (BE)	4,58	4,58	0,00
Alemanha (DE)			-
Irlanda (IE)	2,39	2,47	-3,24
Espanha (ES)	2,92	2,92	0,00
França (FR)	3,09	3,08	0,32
Itália (IT)	3,16	3,13	0,96
Áustria (AT)	2,57	2,54	1,18
Polónia (PL)			-
Suécia (SE)	2,40	2,32	3,51
U.E.	2,96	2,97	-0,16

Fonte: Observatório do Mercado de Carne-Carne de Bovino-Estatísticas-Comissão Europeia

Newsletter Bovinos

Semana 12
21 a 27/03/2022

B. BOVINO PARA CARNE-VIVO

B.2. NOVILHO-VIVO (12 meses ≤ idade < 24 meses)

País (Ordenação de origem)	Preço Médio (€/kg Vivo)		Variação (%) Sem 11/Sem 10
	Semana 11 14 a 20/03/2022	Semana 10 07 a 13/03/2022	
Bélgica (BE)	4,44	4,44	0,00
Alemanha (DE)	5,82	5,58	4,30
Irlanda (IE)	2,22	2,27	-2,20
França (FR)	2,58	2,58	0,00
Itália (IT)	3,27	3,23	1,24
Áustria (AT)	2,21	2,27	-2,64
Suécia (SE)	2,14	2,27	-5,59
U.E.	3,73	3,67	1,75

Fonte: Observatório do Mercado de Carne-Carne de Bovino-Estatísticas-Comissão Europeia

B.3. NOVILHA-VIVA (12 meses ≤ idade < 24 meses)

País (Ordenação de origem)	Preço Médio (€/kg Vivo)		Variação (%) Sem 11/Sem 10
	Semana 11 14 a 20/03/2022	Semana 10 07 a 13/03/2022	
Bélgica (BE)	3,27	3,27	0,00
Alemanha (DE)	2,92	2,74	6,57
Irlanda (IE)	2,31	2,37	-2,53
França (FR)	2,90	2,90	0,00
Itália (IT)	2,96	2,92	1,37
Áustria (AT)	2,17	2,10	3,33
Suécia (SE)	2,21	2,13	3,43
U.E.	2,80	2,76	1,79

Fonte: Observatório do Mercado de Carne-Carne de Bovino-Estatísticas-Comissão Europeia

C. VITELHO-VIVO (Abatido idade < 8 meses)

País (Ordenação de origem)	Preço Médio (€/100 kg)		Variação (%) Sem 11/Sem 10
	Semana 11 14 a 20/03/2022	Semana 10 07 a 13/03/2022	
Bélgica (BE)	679,75	671,25	1,27
Alemanha (DE)	549,00	548,00	0,18
França (FR)	653,00	646,00	1,08
Itália (IT)	561,00	555,67	0,96
Países Baixos (NL)	539,95	530,95	1,70
Eslovénia (SI)	430,35	433,13	-0,64
U.E.	589,40	582,34	1,21

Fonte: Observatório do Mercado de Carne-Carne de Bovino-Estatísticas-Comissão Europeia

Newsletter
BovinosSemana 12
21 a 27/03/2022COMÉRCIO INTERNACIONAL
PORTUGAL-MUNDO

Produto	Importação (n.º)		Variação 2022/2021 (%)	Exportação (n.º)		Variação 2022/2021 (%)
	janeiro			janeiro		
	2022	2021		2022	2021	
Espécies domésticas, reprodutores de raça pura (vivas)	0	48	-	166	126	31,75
Espécies domésticas, não reprodutores de raça pura (vivas)	72	42	71,43	15 003	1 527	882,51
Outros Animais (vivos)	360	219	64,38	54	160	-66,25
TOTAL: Animais vivos	432	309	39,81	15 223	1 813	739,66

2021 e 2022: Valores preliminares; atualizados em 11 de março de 2022)

Fonte: Comércio Internacional-INE

Produto	Importação (t)		Variação 2022/2021 (%)	Exportação (t)		Variação 2022/2021 (%)
	janeiro			janeiro		
	2022	2021		2022	2021	
Espécies domésticas, reprodutores de raça pura (vivas)	0,00	25,66	-	96,48	69,98	37,87
Espécies domésticas, não reprodutores de raça pura (vivas)	36,72	13,24	177,39	4 906,11	507,64	866,46
Outros Animais (vivos)	212,27	186,94	13,55	11,10	58,14	-80,91
SubTotal: Animais vivos	248,99	225,83	10,25	5 013,70	635,76	688,62
Carnes frescas ou refrigeradas	8 336,22	7 483,62	11,39	857,68	889,05	-3,53
Carnes congeladas	1 126,27	1 025,77	9,80	173,37	90,90	90,73
Miudezas frescas ou refrigeradas	90,81	70,03	29,68	12,87	0,36	3513,76
Miudezas congeladas	92,30	83,30	10,80	21,51	37,38	-42,45
Carnes salgadas/secas/fumadas	6,49	1,93	235,92	9,74	4,19	132,51
Sub Total: Carnes	9 652,09	8 664,65	11,40	1 075,16	1 021,87	5,21
TOTAL: Animais vivos+Carnes	9 901,08	8 890,48	11,37	6 088,85	1 657,63	267,32

2021 e 2022: Valores preliminares; atualizados em 11 de março de 2022)

Fonte: Comércio Internacional-INE

Produto	Importação (1000 €)		Variação 2022/2021 (%)	Exportação (1000 €)		Variação 2022/2021 (%)
	janeiro			janeiro		
	2022	2021		2022	2021	
Espécies domésticas, reprodutores de raça pura (vivas)	0,00	56,61	-	146,72	62,78	133,71
Espécies domésticas, não reprodutores de raça pura (vivas)	130,77	50,08	161,15	14 417,38	1 316,56	995,08
Outros Animais (vivos)	282,41	118,39	138,54	32,23	124,48	-74,11
SubTotal: Animais vivos	413,18	225,08	83,57	14 596,32	1 503,81	870,62
Carnes frescas ou refrigeradas	42 890,98	32 639,28	31,41	3 396,12	2 852,13	19,07
Carnes congeladas	6 136,26	4 449,40	37,91	803,16	341,04	135,50
Miudezas frescas ou refrigeradas	309,57	206,36	50,01	16,74	1,25	1 239,87
Miudezas congeladas	235,41	164,56	43,06	31,40	52,22	-39,86
Carnes salgadas/secas/fumadas	71,43	14,94	378,06	252,66	80,39	214,28
Sub Total: Carnes	49 643,64	37 474,54	32,47	4 500,07	3 327,03	35,26
TOTAL: Animais vivos+Carnes	50 056,82	37 699,62	32,78	19 096,40	4 830,84	295,30

2021 e 2022: Valores preliminares; atualizados em 11 de março de 2022)

Fonte: Comércio Internacional-INE

Para verificar preços de produtos agrícolas consultar:
www.gpp.pt/index.php/sima/sistema-de-informacao-de-mercados-agricolas-sima

O SIMA no Facebook:
<http://www.facebook.com/SIMA.Portugal>

SISTEMA DE INFORMAÇÃO DE MERCADOS AGRÍCOLAS

Coordenação Central

Direção de Serviços de Estatística

Divisão de Estatística

Gabinete de Planeamento, Políticas e Administração Geral

Praça do Comércio, 1149-010 Lisboa

e-mail: sima@gpp.pt

tel: 213 234 600