

Newsletter
BovinosSemana 11
14 a 20/03/2022

CONTINENTE-CONJUNTURA SEMANAL

As cotações médias, de novilha e de novilho, 12 a 24 meses, cruzados Charolês, aumentaram, 0,083 e 0,063 €/kg Carcaça, respetivamente. As cotações médias, de novilha e de novilho, 12 a 24 meses, Turina, aumentaram 0,025 €/kg Carcaça.

Região Trás-os-Montes

Nas áreas de mercado, Terra Fria e Alto Tâmega, a oferta foi média/alta e a procura foi média/baixa.

Não se tem verificado qualquer influência das trocas comerciais com outros países no funcionamento do mercado, limitando-se estas só a pequenos negócios na região. Fraco volume de negócios. Alguma dificuldade no escoamento

Região Entre Douro e Minho

Nas áreas de mercado, Entre Douro e Minho e Ribadouro a oferta e a procura foram médias. Não houve dificuldade no escoamento.

Manutenção de todas as cotações na região.

Região Beira Litoral

No mercado regional a oferta foi quase nula e a procura foi baixa.

O mercado manteve-se idêntico ao da semana anterior.

Na área de mercado Aveiro, as cotações mínima, máxima e mais frequente, de novilho, 12 a 24 meses, cruzado Charolês, aumentaram, 0,20, 0,05 e 0,20 €/kg Carcaça, respetivamente, e as cotações, máxima e mais frequente de novilha, aumentaram 0,10 €/kg Carcaça. Na região, apenas a cotação mínima de novilho aumentou 0,10 €/kg Carcaça.

Também, na área de mercado Aveiro, as cotações, mínima e mais frequente, de novilha e novilho, 12 a 24 meses, Turina, aumentaram, 0,30 e 0,10 €/kg Carcaça, respetivamente. Na região as cotações mais frequentes, de novilha e novilho, 12 a 24 meses, Turina, subiram 0,10 €/kg Carcaça, mas, a cotação, máxima, de novilha, aumentou, 0,40 €/kg Carcaça.

Na região todas as outras cotações não se alteraram.

Região Beira Interior

Nas áreas de mercado, Guarda e Castelo Branco, a oferta foi média/alta, tal como a procura, o mesmo acontecendo na região.

Na área de mercado, Guarda, os consumidores continuaram a preferir comprar produtos de origem bovina, dada a qualidade dos mesmos, o que permitiu o seu escoamento normal.

Na área de mercado, Castelo Branco, tal como na região, as cotações máximas, de novilho, 12 a 24 meses, cruzado Charolês, aumentaram 0,25 €/kg Carcaça.

Todas as outras cotações de diferentes produtos de origem bovina mantiveram-se constantes.

Região Ribatejo e Oeste

Na região, a oferta foi média e a procura foram médias.

Apesar de se ter sentido uma diminuição no consumo, a relação oferta/procura estava equilibrada porque a oferta diminuiu. Na região as cotações não sofreram alterações.

Região Alentejo

Nas áreas de mercado, Alentejo Norte e Beja, a procura e a oferta foram médias. Nas áreas de mercado, Évora e Elvas, a oferta foi média e a procura foi alta. Na área de mercado, Alentejo Litoral, a oferta foi média e a procura foi média/alta. Na área de mercado, Estremoz a oferta foi média/alta e a procura foi alta.

Na área de mercado, Alentejo Litoral, as cotações, mínima, máxima e mais frequente, de novilha e de novilho, 12 a 24 meses, cruzados Charolês, aumentaram, 0,25, 0,10 e 0,20 €/kg Carcaça, respetivamente, mas, na área de mercado, Estremoz, esses aumentos foram, 0,25, 0,10 e 0,30 €/kg Carcaça, respetivamente e na área de mercado Évora, foram, 0,15, 0,10 e 0,25 €/kg Carcaça, respetivamente. Na região, as cotações, máxima e mais frequente, subiram, 0,10 e 0,25 €/kg Carcaça, respetivamente.

Na área de mercado, Évora, as cotações, mínima, máxima e mais frequente, de vaca, abate, cruzada charolês, aumentaram, 0,40, 0,20 e 0,25 €/kg Carcaça, respetivamente, na área de mercado Estremoz, as cotações, máxima e mais frequente, aumentaram 0,50 €/kg carcaça, respetivamente mas a cotação mínima, aumentou, 0,40 €/kg Carcaça. Na região, as cotações, máxima e mais frequente, aumentaram, 0,20 e 0,25 €/kg Carcaça, respetivamente.

Na área de mercado, Alentejo Litoral, as cotações, mínima, máxima e mais frequente, de vitelo, 6 a 8 meses, cruzado Charolês, aumentaram, 0,10 €/kg Vivo, na área de mercado, Évora, essas cotações, aumentaram, 0,05, 0,75 e 0,19 €/kg Vivo, respetivamente, na área de mercado Estremoz, as cotações, máxima e mais frequente, aumentaram, 0,70 e 0,20 €/kg Vivo, respetivamente, na área de mercado, Elvas, as cotações, mínima e mais frequente, diminuíram, 0,20 e 0,10, €/kg Vivo, respetivamente. Na região, a cotação máxima diminuiu, 0,10 €/kg Vivo, mas a cotação mais frequente, aumentou, 0,19 €/kg Vivo.

Na área de mercado, Alentejo Litoral, as cotações, máxima e mais frequente, de vitela, 6 a 8 meses, cruzada Charolês, aumentaram, 0,30 e 0,20 €/kg Vivo, respetivamente, na área de mercado, Elvas, as cotações, mínima, máxima e mais frequente, aumentaram, 0,20, 0,30 e 0,25 €/kg Vivo, respetivamente, na área de mercado Estremoz, as cotações, máxima e mais frequente, aumentaram, 0,25 e 0,10 €/kg Vivo, respetivamente, mas a cotação mínima, diminuiu, 0,15 €/kg Vivo, na área de mercado Évora, as cotações, máxima e mais frequente, aumentaram, 0,31 e 0,13 €/kg Vivo, respetivamente, mas a cotação mínima, diminuiu 0,19 €/kg Vivo.

As restantes cotações, nas áreas de mercado e região, não se alteraram.

Fonte: SIMA/Direção Regional de Agricultura e Pescas de cada região.

Na Bolsa de Bovino-Montijo, as cotações, de novilho e de novilha, aumentaram 0,04 €/kg Carcaça. As cotações de vitela e de vaca não se alteraram.

BOLSA-MONTIJO

Categoria	Cotação		Variação	
	€/kg Carcaça (R)		(€)	(%)
	11.ª Sessão 18/03/2022	10.ª Sessão 11/03/2022		
Novilho	5,05	5,01	0,04	0,80
Novilha	5,10	5,06	0,04	0,79
Vitela	6,00	6,00	0,00	0,00
Vaca	3,00	3,00	0,00	0,00

Fonte: Bolsa de Bovino-Montijo

Newsletter
BovinosSemana 11
14 a 20/03/2022

ÍNDICE DE PREÇO NO PRODUTOR

Portugal

(Base 2015)

Produto	Índice Mensal				Variação relativa a (%)		
	setembro	agosto	julho	setembro	agosto	julho	setembro
	2021	2021	2021	2020	2021	2021	2020
Bovinos adultos	98,72	98,85	98,43	95,88	-0,13	0,29	2,96
Vitelos	102,74	102,19	101,79	100,28	0,54	0,93	2,45
Bovinos	100,45	100,30	99,80	97,77	0,15	0,65	2,74

Fonte: INE (valores atualizados em 17 de novembro de 2021)

ÍNDICE DE PREÇO NO PRODUTOR

Continente

(Base 2015)

Produto	Índice Mensal				Variação relativa a (%)		
	janeiro	dezembro	novembro	janeiro	dezembro	novembro	janeiro
	2022 (Po)	2021 (Po)	2021 (Po)	2021	2021	2021	2020
Bovinos	108,48	105,92	103,06	99,40	2,42	5,26	9,13

Po - valor provisório

Fonte: Boletim Mensal de Agricultura e Pescas-INE 15 de fevereiro de 2022

COTAÇÃO MÉDIA SEMANAL

PRODUTO (12≤ idade <24 meses)	Cotação Média Semanal(*)				Variação relativa à (%)		
	€/kg Carcaça				Sem 10 2022	Sem 11 2021	Sem 11 triénio 2019-2021
	Sem 11 2022	Sem 10 2022	Sem 11 2021	Sem 11 triénio 2019-2021			
Novilho cruz. Charolês	4,625	4,563	3,683	3,853	1,37	25,59	20,05
Novilho Turina	3,883	3,858	3,020	3,193	0,65	28,56	21,58
Novilha cruz. Charolês	4,900	4,817	3,733	3,858	1,73	31,25	27,02
Novilha Turina	3,895	3,870	3,100	3,235	0,65	25,65	20,40

(*) Continente

Fonte: SIMA/GPP

COTAÇÃO MÉDIA MENSAL

PRODUTO (12≤ idade <24 meses)	Cotação Média Mensal(*)				Variação relativa a (%)		
	€/kg Carcaça				janeiro 2022	fevereiro 2021	fevereiro triénio 2019-2021
	fevereiro 2022	janeiro 2022	fevereiro 2021	fevereiro triénio 2019-2021			
Novilho cruz. Charolês	4,416	4,368	3,670	3,839	1,10	20,32	15,03
Novilho Turina	3,751	3,645	3,020	3,192	2,91	24,21	17,53
Novilha cruz. Charolês	4,654	4,590	3,700	3,832	1,40	25,79	21,47
Novilha Turina	3,808	3,728	3,100	3,233	2,15	22,82	17,76

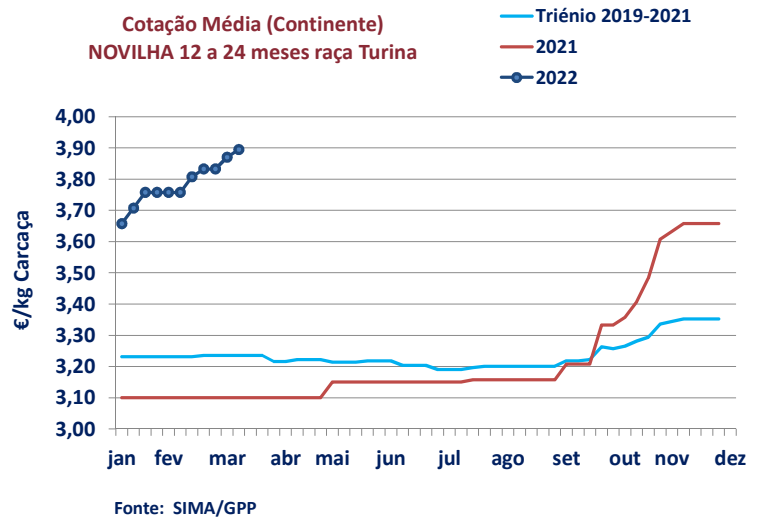
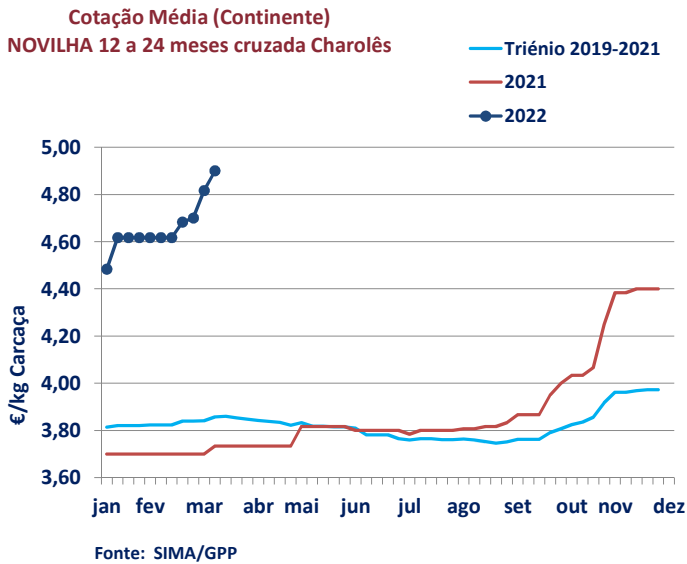
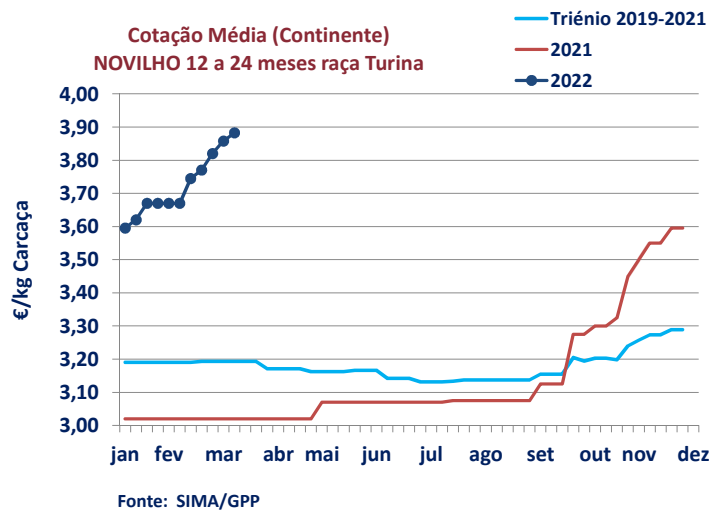
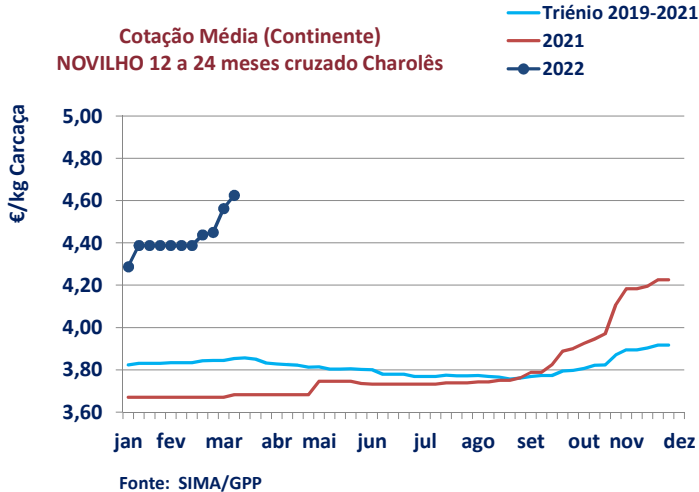
(*) Continente

Fonte: SIMA/GPP

Newsletter Bovinos

Semana 11

14 a 20/03/2022



Newsletter Bovinos

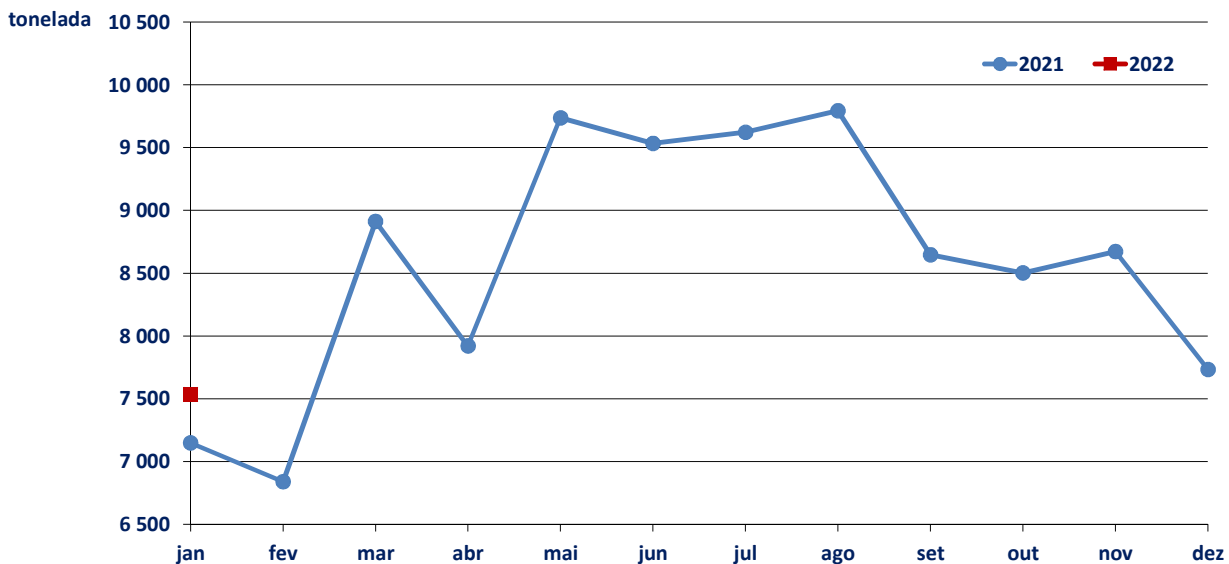
Semana 11
14 a 20/03/2022

ABATE APROVADO PARA CONSUMO janeiro

Portugal Animal	Unidades (n.º)		Variação (%) 2022/2021	Massa (t)		Variação (%) 2022/2021
	2022	2021		2022	2021	
Vitelo - V	4 053	3 293	23,08	594,1	496,7	19,60
Vitelão - Z	8 145	7 874	3,44	1 543,4	1 485,9	3,87
Novilho	7 778	8 026	-3,09	2 454,5	2 613,7	-6,09
Boi	91	82	10,98	31,1	29,9	4,05
Vaca	6 287	5 874	7,03	1 749,2	1 663,3	5,17
Novilha	4 830	3 534	36,67	1 163,4	859,2	35,40
TOTAL	31 184	28 683	8,72	7 535,6	7 148,7	5,41

Fonte: INE (2021: Valores atualizados em 16 de março de 2022)

Abate mensal aprovado para consumo



Fonte: INE (2021: Valores mensais atualizados em 16 de março de 2022)

Newsletter Bovinos

Semana 11
14 a 20/03/2022

BOVINOS-PREÇO MÉDIO

10.ª Semana-07 a 13/03/2022

Categoria(*)	Classe(*)	Preço Médio (**)					Preço Médio (***)	
		€/kg Carçaça					€/100 kg Carçaça	
		Norte	Centro	L. Vale Tejo	Alentejo	Açores	Continente	Portugal
Z Vitelão	U2	4,84	4,91	4,29	–	3,37	463,18	447,13
	U3	4,48	4,90	4,95	–	3,03	480,64	466,22
	R2	4,27	4,91	4,41	–	3,36	444,91	400,95
	R3	4,06	4,86	4,76	3,85	3,24	436,46	417,07
	O2	3,68	4,58	3,87	–	3,06	382,34	355,38
	O3	3,86	4,90	4,09	3,85	3,24	398,42	388,62
A Novilho	U2	4,70	4,90	4,89	–	3,49	486,20	480,17
	U3	4,51	4,88	4,93	4,98	3,44	488,21	481,29
	R2	4,23	4,88	4,84	3,85	3,36	457,46	433,67
	R3	4,28	4,81	4,87	3,85	3,36	470,27	455,60
	O2	4,06	4,61	4,40	–	3,28	424,42	384,37
	O3	3,85	4,88	4,85	–	3,45	428,16	414,60
B Macho n. castr. >2 anos	R3	–	–	4,80	–	2,60	480,00	434,77
C Boi	U2	–	–	–	–	–	–	–
	U3	4,90	–	–	–	–	490,00	490,00
	U4	–	–	–	–	–	–	–
	R3	–	–	–	–	–	–	–
	R4	–	–	–	–	–	–	–
	O3	–	–	–	–	–	–	–
	O4	–	–	–	–	–	–	–
D Vaca	R3	5,02	3,57	3,61	–	2,31	471,30	427,61
	R4	4,91	–	–	–	–	490,61	490,61
	O2	2,71	2,87	2,10	2,43	2,30	260,93	252,79
	O3	2,89	3,35	–	3,10	2,28	294,98	277,13
	O4	3,17	3,23	–	–	–	317,02	317,02
	P2	2,28	–	–	–	2,12	228,38	218,61
	P3	2,20	2,75	–	–	2,20	229,25	227,78
E Novilha	U2	4,83	4,95	5,00	–	3,44	493,06	489,59
	U3	4,43	4,90	4,99	–	3,27	478,00	465,37
	R2	4,84	4,90	4,52	–	3,09	468,22	460,82
	R3	4,17	4,87	4,89	5,00	2,93	471,47	450,43
	R4	3,85	–	4,85	–	–	459,77	459,77
	O2	3,87	4,29	4,95	–	2,98	423,83	398,39
	O3	4,10	4,30	4,85	–	3,23	439,46	414,88
	O4	3,50	–	4,85	–	–	395,22	395,22

Nota: Preço à entrada no matadouro, isento de IVA

(*) De acordo com a Grelha Comunitária de Classificação de Carçaças

(**) Regiões: Preço médio ponderado calculado relativamente ao peso

(***) Continente e Portugal: O preço médio resulta da ponderação dos preços médios regionais, sendo que esta ponderação foi calculada com base no abate registado em 2020, atualizada em 30 jun 2021

Fonte: SIMA/GPP

Newsletter Bovinos

Semana 11
14 a 20/03/2022

PREÇO MÉDIO- UNIÃO EUROPEIA

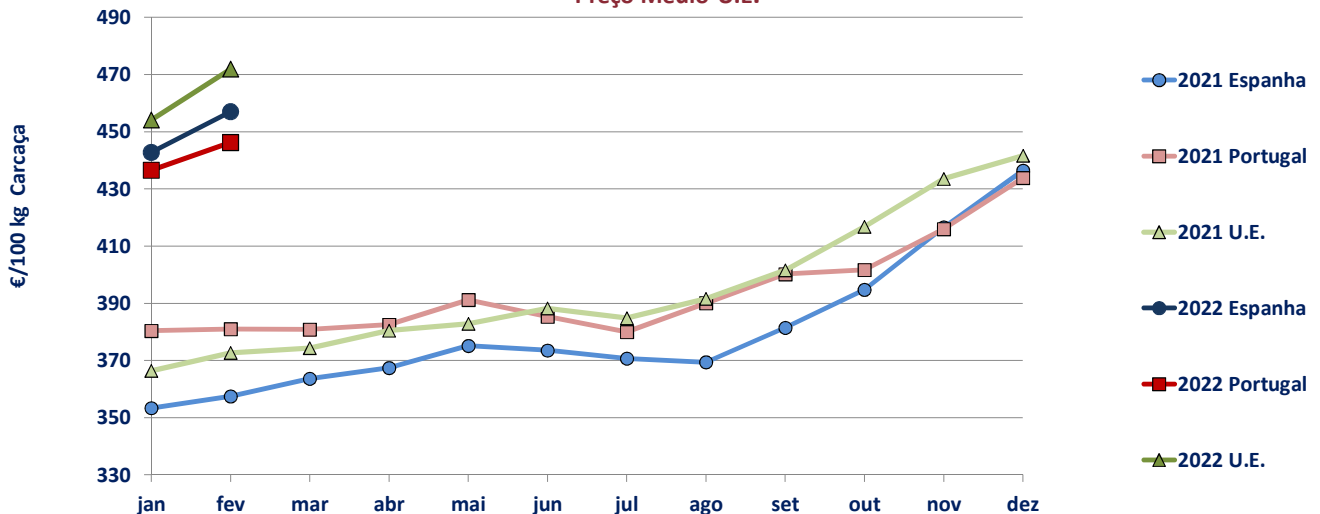
I - NOVILHO AR3

País (Ordenação de origem)	Preço Médio (€/100 kg Carçaça)		Variação (%) Sem 10/Sem 09
	Semana 10 07 a 13/03/2022	Semana 09 27/02/ a 07/2022	
Bélgica (BE)	351,26	349,59	0,48
Bulgária (BG)	-	-	-
República Checa (CZ)	408,28	418,95	-2,55
Dinamarca (DK)	413,51	407,82	1,40
Alemanha (DE)	551,33	537,77	2,52
Estónia (EE)	-	-	-
Irlanda (IE) (Boi BR3)	465,26	457,88	1,61
Grécia (EL)	-	-	-
Espanha (ES)	482,48	470,53	2,54
França (FR)	481,00	476,00	1,05
Croácia (HR)	442,91	433,11	2,26
Itália (IT)	424,35	411,38	3,15
Chipre (CY)	-	-	-
Letónia (LV)	-	-	-
Lituânia (LT)	397,61	394,55	0,78
Luxemburgo (LU)	c	c	-
Hungria (HU)	-	-	-
Malta (MT)	-	-	-
Países Baixos (NL)	472,00	498,00	-5,22
Áustria (AT)	472,13	469,40	0,58
Polónia (PL)	439,93	438,75	0,27
Portugal (PT)	455,60	455,64	-0,01
Roménia (RO)	326,08	367,56	-11,29
Eslovénia (SI)	427,16	426,31	0,20
Eslováquia (SK)	378,65	373,72	1,32
Finlândia (FI)	409,14	403,60	1,37
Suécia (SE)	460,19	462,23	-0,44
U.E.	487,56	480,15	1,54

c: Confidencial

Fonte: Observatório do Mercado de Carne-Carne de Bovino-Estatísticas-Comissão Europeia

Novilho AR3 Preço Médio-U.E.



Fonte: Observatório do Mercado de Carne-Carne de Bovino-Estatísticas-Comissão Europeia

Newsletter
Bovinos

Semana 11

14 a 20/03/2022

II - OUTROS BOVINOS-VIVOS

A. VITELo MACHO DE RECRIA-VIVO

(8 dias a 4 semanas)

A.1 VITELo MACHO TIPO LEITEIRO-VIVO

País (Ordenação de origem)	Preço Médio (€/Cabeça)		Variação (%) Sem 10/Sem 09
	Semana 10 07 a 13/03/2022	Semana 09 27/02/ a 07/2022	
Bélgica (BE)	83,00	79,00	5,06
Dinamarca (DK)	77,27	77,29	-0,02
Alemanha (DE)	99,30	97,64	1,70
Irlanda (IE)	67,08	67,52	-0,65
Espanha (ES)	106,20	112,52	-5,62
França (FR)	83,00	74,00	12,16
Itália (IT)	105,97	103,47	2,42
Países Baixos (NL)	109,00	109,00	0,00
Áustria (AT)	120,70	145,95	-17,30
Polónia (PL)	147,89	152,75	-3,18
Roménia (RO)	47,99	48,38	-0,80
U.E.	97,39	99,87	-2,49

Fonte: Observatório do Mercado de Carne-Carne de Bovino-Estatísticas-Comissão Europeia

A.2. VITELo MACHO PARA CARNE-VIVO

País (Ordenação de origem)	Preço Médio (€/Cabeça)		Variação (%) Sem 10/Sem 09
	Semana 10 07 a 13/03/2022	Semana 09 27/02/ a 07/2022	
Bélgica (BE)	352,22	354,17	-0,55
Dinamarca (DK)	164,60	164,60	0,00
Alemanha (DE)	210,70	215,20	-2,09
Irlanda (IE)	201,94	202,93	-0,49
Espanha (ES)	235,50	243,94	-3,46
França (FR)	215,00	212,00	1,42
Itália (IT)	248,26	244,04	1,73
Países Baixos (NL)	221,00	221,00	0,00
Áustria (AT)	316,26	312,66	1,15
Polónia (PL)	231,57	232,38	-0,35
Roménia (RO)	330,56	311,17	6,23
U.E.	232,76	232,56	0,09

Fonte: Observatório do Mercado de Carne-Carne de Bovino-Estatísticas-Comissão Europeia

B. BOVINO PARA CARNE-VIVO

B.1. VITELo-VIVO (macho e fêmea)

(6 meses ≤ idade < 12 meses)

País (Ordenação de origem)	Preço Médio (€/kg Vivo)		Variação (%) Sem 10/Sem 09
	Semana 10 07 a 13/03/2022	Semana 09 27/02/ a 07/2022	
Bélgica (BE)	4,58	4,58	0,00
Alemanha (DE)	-	-	-
Irlanda (IE)	2,47	2,47	0,00
Espanha (ES)	2,92	2,92	0,00
França (FR)	3,08	3,03	1,65
Itália (IT)	3,13	3,09	1,29
Áustria (AT)	2,54	2,54	0,00
Polónia (PL)	-	-	-
Suécia (SE)	2,32	2,30	0,73
U.E.	2,97	2,94	0,96

Fonte: Observatório do Mercado de Carne-Carne de Bovino-Estatísticas-Comissão Europeia

Newsletter
BovinosSemana 11
14 a 20/03/2022

B. BOVINO PARA CARNE-VIVO

B.2. NOVILHO-VIVO
(12 meses ≤ idade < 24 meses)

País (Ordenação de origem)	Preço Médio (€/kg Vivo)		Variação (%) Sem 10/Sem 09
	Semana 10 07 a 13/03/2022	Semana 09 27/02/ a 07/2022	
Bélgica (BE)	4,44	4,44	0,00
Alemanha (DE)	5,58	5,52	1,09
Irlanda (IE)	2,27	2,29	-0,87
França (FR)	2,58	2,58	0,00
Itália (IT)	3,23	3,19	1,25
Áustria (AT)	2,27	2,13	6,57
Suécia (SE)	2,27	2,13	6,36
U.E.	3,67	3,63	1,04

Fonte: Observatório do Mercado de Carne-Carne de Bovino-Estatísticas-Comissão Europeia

B.3. NOVILHA-VIVA
(12 meses ≤ idade < 24 meses)

País (Ordenação de origem)	Preço Médio (€/kg Vivo)		Variação (%) Sem 10/Sem 09
	Semana 10 07 a 13/03/2022	Semana 09 27/02/ a 07/2022	
Bélgica (BE)	3,27	3,27	0,00
Alemanha (DE)	2,74	2,69	1,86
Irlanda (IE)	2,37	2,34	1,28
França (FR)	2,90	2,85	1,75
Itália (IT)	2,92	2,91	0,34
Áustria (AT)	2,10	2,10	0,00
Suécia (SE)	2,13	2,19	-2,62
U.E.	2,76	2,72	1,23

Fonte: Observatório do Mercado de Carne-Carne de Bovino-Estatísticas-Comissão Europeia

C. VITELHO-VIVO
(Abatido idade < 8 meses)

País (Ordenação de origem)	Preço Médio (€/100 kg)		Variação (%) Sem 10/Sem 09
	Semana 10 07 a 13/03/2022	Semana 09 27/02/ a 07/2022	
Bélgica (BE)	671,25	665,75	0,83
Alemanha (DE)	548,00	544,00	0,74
França (FR)	646,00	644,00	0,31
Itália (IT)	555,67	546,50	1,68
Países Baixos (NL)	530,95	520,95	1,92
Eslovénia (SI)	433,13	417,71	3,69
U.E.	582,34	575,77	1,14

Fonte: Observatório do Mercado de Carne-Carne de Bovino-Estatísticas-Comissão Europeia

Newsletter
BovinosSemana 11
14 a 20/03/2022COMÉRCIO INTERNACIONAL
PORTUGAL-MUNDO

Produto	Importação (n.º)		Variação 2022/2021 (%)	Exportação (n.º)		Variação 2022/2021 (%)
	janeiro			janeiro		
	2022	2021		2022	2021	
Espécies domésticas, reprodutores de raça pura (vivas)	0	48	-	166	126	31,75
Espécies domésticas, não reprodutores de raça pura (vivas)	72	42	71,43	15 003	1 527	882,51
Outros Animais (vivos)	360	219	64,38	54	160	-66,25
TOTAL: Animais vivos	432	309	39,81	15 223	1 813	739,66

2021 e 2022: Valores preliminares; atualizados em 11 de março de 2022)

Fonte: Comércio Internacional-INE

Produto	Importação (t)		Variação 2022/2021 (%)	Exportação (t)		Variação 2022/2021 (%)
	janeiro			janeiro		
	2022	2021		2022	2021	
Espécies domésticas, reprodutores de raça pura (vivas)	0,00	25,66	-	96,48	69,98	37,87
Espécies domésticas, não reprodutores de raça pura (vivas)	36,72	13,24	177,39	4 906,11	507,64	866,46
Outros Animais (vivos)	212,27	186,94	13,55	11,10	58,14	-80,91
SubTotal: Animais vivos	248,99	225,83	10,25	5 013,70	635,76	688,62
Carnes frescas ou refrigeradas	8 336,22	7 483,62	11,39	857,68	889,05	-3,53
Carnes congeladas	1 126,27	1 025,77	9,80	173,37	90,90	90,73
Miudezas frescas ou refrigeradas	90,81	70,03	29,68	12,87	0,36	3513,76
Miudezas congeladas	92,30	83,30	10,80	21,51	37,38	-42,45
Carnes salgadas/secas/fumadas	6,49	1,93	235,92	9,74	4,19	132,51
Sub Total: Carnes	9 652,09	8 664,65	11,40	1 075,16	1 021,87	5,21
TOTAL: Animais vivos+Carnes	9 901,08	8 890,48	11,37	6 088,85	1 657,63	267,32

2021 e 2022: Valores preliminares; atualizados em 11 de março de 2022)

Fonte: Comércio Internacional-INE

Produto	Importação (1000 €)		Variação 2022/2021 (%)	Exportação (1000 €)		Variação 2022/2021 (%)
	janeiro			janeiro		
	2022	2021		2022	2021	
Espécies domésticas, reprodutores de raça pura (vivas)	0,00	56,61	-	146,72	62,78	133,71
Espécies domésticas, não reprodutores de raça pura (vivas)	130,77	50,08	161,15	14 417,38	1 316,56	995,08
Outros Animais (vivos)	282,41	118,39	138,54	32,23	124,48	-74,11
SubTotal: Animais vivos	413,18	225,08	83,57	14 596,32	1 503,81	870,62
Carnes frescas ou refrigeradas	42 890,98	32 639,28	31,41	3 396,12	2 852,13	19,07
Carnes congeladas	6 136,26	4 449,40	37,91	803,16	341,04	135,50
Miudezas frescas ou refrigeradas	309,57	206,36	50,01	16,74	1,25	1 239,87
Miudezas congeladas	235,41	164,56	43,06	31,40	52,22	-39,86
Carnes salgadas/secas/fumadas	71,43	14,94	378,06	252,66	80,39	214,28
Sub Total: Carnes	49 643,64	37 474,54	32,47	4 500,07	3 327,03	35,26
TOTAL: Animais vivos+Carnes	50 056,82	37 699,62	32,78	19 096,40	4 830,84	295,30

2021 e 2022: Valores preliminares; atualizados em 11 de março de 2022)

Fonte: Comércio Internacional-INE

Para verificar preços de produtos agrícolas consultar:
www.gpp.pt/index.php/sima/sistema-de-informacao-de-mercados-agricolas-sima

O SIMA no Facebook:
<http://www.facebook.com/SIMA.Portugal>

SISTEMA DE INFORMAÇÃO DE MERCADOS AGRÍCOLAS

Coordenação Central

Direção de Serviços de Estatística

Divisão de Estatística

Gabinete de Planeamento, Políticas e Administração Geral

Praça do Comércio, 1149-010 Lisboa

e-mail: sima@gpp.pt

tel: 213 234 600