

Newsletter
BovinosSemana 10
07 a 13/03/2022

CONTINENTE-CONJUNTURA SEMANAL

As cotações médias, de novilha e de novilho, 12 a 24 meses, cruzados Charolês, aumentaram, 0,117 e 0,113 €/kg Carcaça, respetivamente. As cotações médias, de novilha e de novilho, 12 a 24 meses, Turina, aumentaram 0,037 €/kg Carcaça.

Região Trás-os-Montes

Nas áreas de mercado, Terra Fria e Alto Tâmega, a oferta foi média/alta e a procura foi média/baixa.

Não se tem verificado qualquer influência das trocas comerciais com outros países no funcionamento do mercado, limitando-se estas só a pequenos negócios na região. Fraco volume de negócios. Alguma dificuldade no escoamento de bovinos As cotações na região não se alteraram.

Região Entre Douro e Minho

Nas áreas de mercado, Entre Douro e Minho e Ribadouro a oferta e a procura foram médias. Não houve dificuldade no escoamento.

Manutenção de todas as cotações na região.

Região Beira Litoral

No mercado regional a oferta foi quase nula tal como a procura.

O mercado manteve-se idêntico ao da semana anterior.

Na área de mercado Coimbra, as cotações mínima, máxima e mais frequente, de novilha, 12 a 24 meses, cruzada Charolês, aumentaram, 0,15, 0,05 e 0,10 €/kg Carcaça, respetivamente, mas as de novilho, aumentaram, 0,05, 0,10 e 0,10 €/kg Carcaça. Na área de mercado Viseu, as cotações, máxima e mais frequente, de novilha, 12 a 24 meses, cruzada Charolês, aumentaram, 0,10 e 0,20 €/kg Carcaça, respetivamente, relativamente ao novilho ambas aumentaram, 0,30 €/kg Carcaça. Na área de mercado Aveiro, a cotação máxima daquele novilho, aumentou, 0,20 €/kg Carcaça. Assim, na Região, as cotações, máxima e mais frequente, de novilha, 12 a 24 meses, cruzada Charolês, aumentaram, 0,10 e 0,20 €/kg Carcaça, respetivamente, e as de novilho aumentaram 0,30 €/kg Carcaça.

Na área de mercado, Viseu, as cotações, máxima e mais frequente, de novilha, 12 a 24 meses, Turina, aumentaram, 0,40 €/kg Carcaça, mas as de novilho, aumentaram, 0,10 e 0,40 €/kg Carcaça, respetivamente. Na área de mercado Aveiro, a cotação máxima de novilha aumentou, 0,30 €/kg Carcaça, mas a de novilho aumentou 0,20 €/kg Carcaça. Na região apenas a cotação máxima, de novilho, 12 a 24 meses, aumentou, 0,20 €/kg Carcaça.

Na área de mercado Coimbra, as cotações, mínima, máxima e mais frequente, de vaca abate cruzada Charolês, aumentaram, 1,10, 1,40 e 1,50 €/kg Carcaça, respetivamente, na área de mercado Viseu e na Região, essas cotações, aumentaram, 0,20, 1,30 e 0,80 €/kg Carcaça, respetivamente.

Na área de mercado Coimbra, as cotações, mínima, máxima e mais frequente, de vaca abate Turina, aumentaram, 0,60, 1,70 e 1,40 €/kg Carcaça, respetivamente, na área de mercado Viseu, as cotações, máxima e mais frequente, aumentaram, 1,10 e 0,80 €/kg Carcaça, respetivamente, na Região, apenas a cotação máxima, aumentou, 0,60 €/kg Carcaça.

Na área de mercado Coimbra, as cotações, mínima, máxima e mais frequente, de vaca refugo Turina, aumentaram, 1,00, 0,70 e 0,85 €/kg Carcaça, respetivamente, na área de mercado Viseu, as cotações, máxima e mais frequente, aumentaram, 1,30 e 1,10 €/kg Carcaça, respetivamente, na área de mercado Aveiro, apenas a cotação máxima, aumentou, 0,90 €/kg Carcaça.

Região Beira Interior

Nas áreas de mercado, Guarda e Castelo Branco, a oferta foi média/alta, e a procura foi média.

Na área de mercado, Guarda, os consumidores continuaram a preferir comprar produtos de origem bovina, dada a qualidade dos mesmos, o que permitiu o seu escoamento normal. Também, a seca obrigou alguns produtores vender uma maior quantidade de animais.

Todas as cotações de diferentes produtos de origem bovina mantiveram-se constantes, em todas as áreas de mercado.

Região Ribatejo e Oeste

Na região, a oferta foi média e a procura foi média/alta.

O mercado começou a sentir alguma retração na procura de animais vivos, Nos animais de abate a relação oferta/procura continuou sem alteração, mas com o contínuo aumento do preço provocado pelo aumento dos fatores de produção, os produtores referiram que tanto a oferta como a procura, provavelmente, iriam, sofrer alterações.

Na Região, as cotações, mínima, máxima e mais frequente, de novilhos e novilhas, 12 a 24 meses, cruzados Charolês e Turina, aumentaram, 0,15 €/kg carcaça.

Região Alentejo

Na área de mercado, Alentejo Norte, a procura e a oferta foram médias. Nas áreas de mercado, Évora e Elvas, a oferta foi média e a procura foi alta. Nas áreas de mercado, Alentejo Litoral e Beja, a oferta foi média e a procura foi média/alta. Na área de mercado, Estremoz a oferta foi média/alta e a procura foi alta.

Na área de mercado, Elvas, as cotações, mínima e mais frequente, de vitela, 6 a 8 meses, cruzada Charolês, diminuíram, 0,41 e 0,10 €/kg Vivo, respetivamente, mas a cotação máxima, aumentou, 0,68 €/kg Vivo. Relativamente ao vitelo, as cotações, mínima e máxima, diminuíram, 0,38 e 0,42, €/kg Vivo, respetivamente.

As restantes cotações, nas áreas de mercado e região, não se alteraram.

Fonte: SIMA/Direção Regional de Agricultura e Pescas de cada região.

Na Bolsa de Bovino-Montijo, as cotações de, novilho e de novilha, aumentaram 0,06 €/kg Carcaça. As cotações de vitela e de vaca não se alteraram.

BOLSA-MONTIJO

Categoria	Cotação		Variação	
	€/kg Carcaça (R)		(€)	(%)
	10.ª Sessão 11/03/2022	09.ª Sessão 04/03/2022		
Novilho	5,01	4,95	0,06	1,21
Novilha	5,06	5,00	0,06	1,20
Vitela	6,00	6,00	0,00	0,00
Vaca	3,00	3,00	0,00	0,00

Fonte: Bolsa de Bovino-Montijo

Newsletter
BovinosSemana 10
07 a 13/03/2022

ÍNDICE DE PREÇO NO PRODUTOR

Portugal

(Base 2015)

Produto	Índice Mensal				Variação relativa a (%)		
	setembro	agosto	julho	setembro	agosto	julho	setembro
	2021	2021	2021	2020	2021	2021	2020
Bovinos adultos	98,72	98,85	98,43	95,88	-0,13	0,29	2,96
Vitelos	102,74	102,19	101,79	100,28	0,54	0,93	2,45
Bovinos	100,45	100,30	99,80	97,77	0,15	0,65	2,74

Fonte: INE (valores atualizados em 17 de novembro de 2021)

ÍNDICE DE PREÇO NO PRODUTOR

Continente

(Base 2015)

Produto	Índice Mensal				Variação relativa a (%)		
	janeiro	dezembro	novembro	janeiro	dezembro	novembro	janeiro
	2022 (Po)	2021 (Po)	2021 (Po)	2021	2021	2021	2020
Bovinos	108,48	105,92	103,06	99,40	2,42	5,26	9,13

Po - valor provisório

Fonte: Boletim Mensal de Agricultura e Pescas-INE 15 de fevereiro de 2022

COTAÇÃO MÉDIA SEMANAL

PRODUTO (12 ≤ idade < 24 meses)	Cotação Média Semanal(*)				Variação relativa à (%)		
	€/kg Carcaça				Sem 09 2022	Sem 10 2021	Sem 10 triénio 2019-2021
	Sem 10 2022	Sem 09 2022	Sem 10 2021	Sem 10 triénio 2019-2021			
Novilho cruz. Charolês	4,563	4,450	3,670	3,844	2,53	24,32	18,68
Novilho Turina	3,858	3,820	3,020	3,193	0,98	27,73	20,80
Novilha cruz. Charolês	4,817	4,700	3,700	3,841	2,48	30,18	25,40
Novilha Turina	3,870	3,833	3,100	3,235	0,98	24,84	19,63

(*) Continente

Fonte: SIMA/GPP

COTAÇÃO MÉDIA MENSAL

PRODUTO (12 ≤ idade < 24 meses)	Cotação Média Mensal(*)				Variação relativa a (%)		
	€/kg Carcaça				janeiro 2022	fevereiro 2021	fevereiro triénio 2019-2021
	fevereiro 2022	janeiro 2022	fevereiro 2021	fevereiro triénio 2019-2021			
Novilho cruz. Charolês	4,416	4,368	3,670	3,839	1,10	20,32	15,03
Novilho Turina	3,751	3,645	3,020	3,192	2,91	24,21	17,53
Novilha cruz. Charolês	4,654	4,590	3,700	3,832	1,40	25,79	21,47
Novilha Turina	3,808	3,728	3,100	3,233	2,15	22,82	17,76

(*) Continente

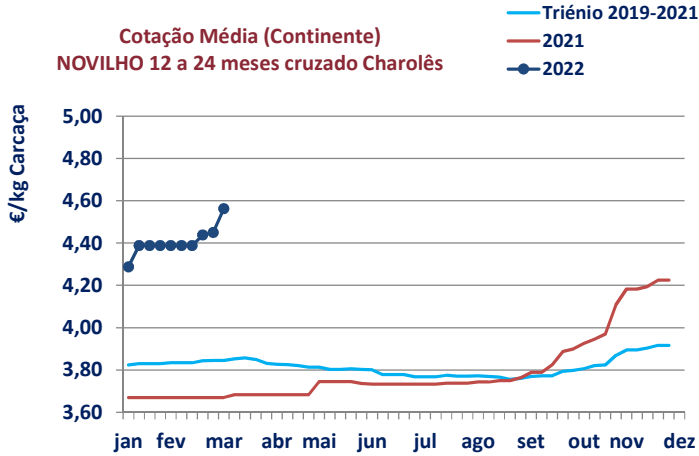
Fonte: SIMA/GPP

Newsletter Bovinos

Semana 10

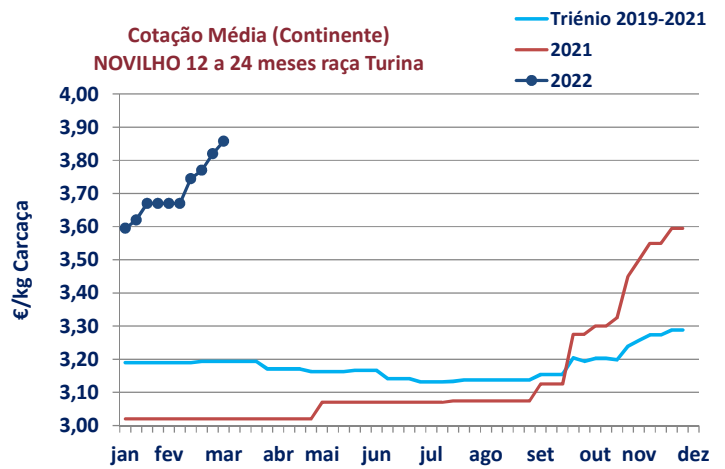
07 a 13/03/2022

Cotação Média (Continente)
NOVILHO 12 a 24 meses cruzado Charolês



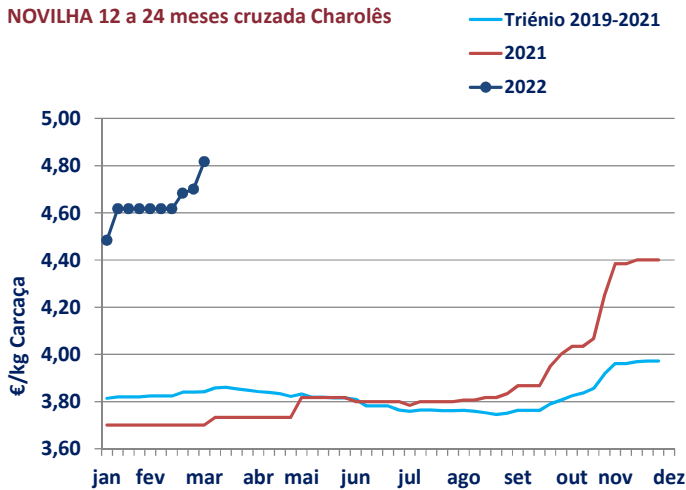
Fonte: SIMA/GPP

Cotação Média (Continente)
NOVILHO 12 a 24 meses raça Turina



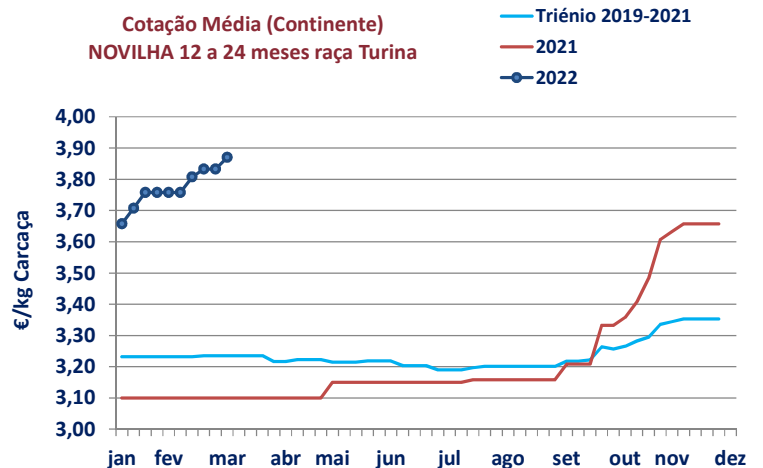
Fonte: SIMA/GPP

Cotação Média (Continente)
NOVILHA 12 a 24 meses cruzada Charolês



Fonte: SIMA/GPP

Cotação Média (Continente)
NOVILHA 12 a 24 meses raça Turina



Fonte: SIMA/GPP

Newsletter Bovinos

Semana 10
07 a 13/03/2022

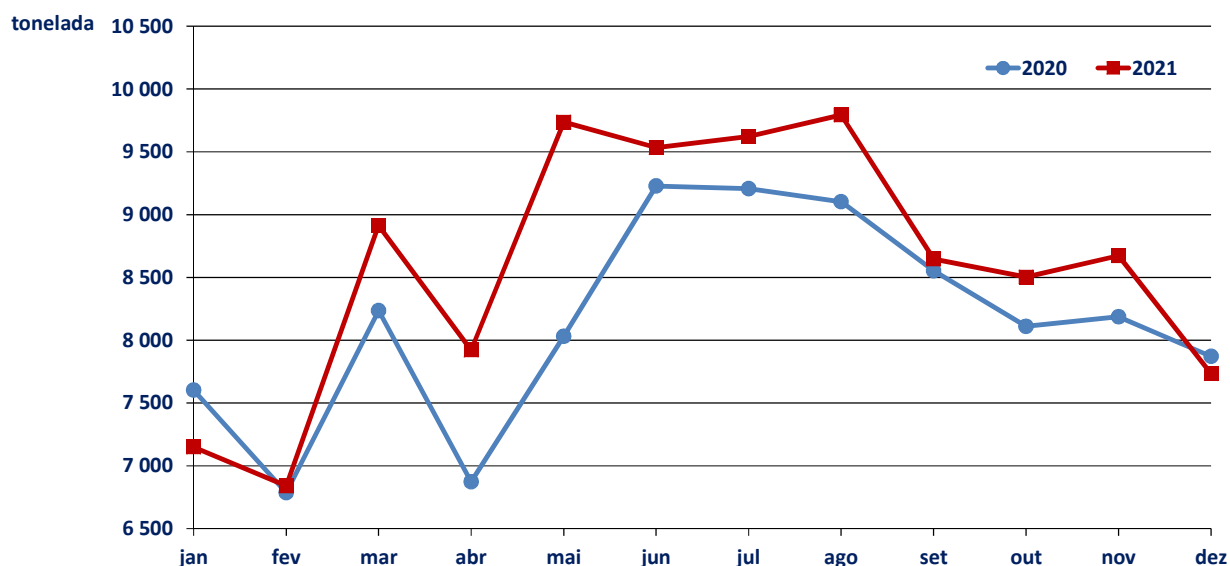
ABATE APROVADO PARA CONSUMO janeiro a dezembro(*)

Portugal	Unidades (n.º)		Variação (%) 2021/2020	Massa (t)		Variação (%) 2021/2020
	2021	2020		2021	2020	
Animal						
Vitelo - V	52 595	47 177	11,48	7 837,7	6 955,3	12,69
Vitelão - Z	96 149	95 130	1,07	17 880,5	17 716,1	0,93
Novilho	118 342	118 060	0,24	38 358,6	38 306,2	0,14
Boi	1 364	1 530	-10,85	474,9	493,3	-3,73
Vaca	89 563	76 168	17,59	24 545,6	21 125,6	16,19
Novilha	58 089	55 240	5,16	13 965,6	13 181,4	5,95
TOTAL	416 102	393 305	5,80	103 062,9	97 778,0	5,41

(*) Acumulado

Fonte: INE (2021: Valores atualizados em 14 de fevereiro de 2022)

Abate mensal aprovado para consumo



Fonte: INE (2021: Valores mensais atualizados em 14 de fevereiro de 2022)

Newsletter Bovinos

Semana 10
07 a 13/03/2022

BOVINOS-PREÇO MÉDIO

09.ª Semana-28/02 a 06/03/2022

Categoria(*)	Classe(*)	Preço Médio (**)					Preço Médio (***)	
		€/kg Carçaça					€/100 kg Carçaça	
		Norte	Centro	L. Vale Tejo	Alentejo	Açores	Continente	Portugal
Z Vitelão	U2	4,83	4,83	4,48	–	3,19	469,13	449,97
	U3	4,83	4,85	–	–	3,03	483,43	444,80
	R2	4,50	4,81	4,10	3,85	3,33	437,33	397,83
	R3	4,25	4,63	4,59	3,85	3,36	436,58	419,18
	O2	3,81	4,49	3,85	3,85	3,28	387,23	366,63
	O3	3,95	4,69	4,29	3,85	3,17	407,93	395,99
A Novilho	U2	4,31	4,84	4,57	4,78	3,45	458,36	453,76
	U3	4,20	4,86	4,93	4,96	3,65	483,47	477,79
	R2	4,09	4,80	4,80	3,85	3,33	451,66	428,56
	R3	4,12	4,80	4,88	4,00	3,45	469,24	455,64
	O2	3,43	4,26	4,40	–	3,18	378,03	353,29
	O3	3,86	4,80	4,85	–	3,33	427,05	411,58
B Macho n. castr. >2 anos	R3	3,00	–	4,85	–	2,60	385,32	371,96
C Boi	U2	7,40	–	–	–	–	740,00	740,00
	U3	–	–	–	–	–	–	–
	U4	9,00	–	–	–	–	900,00	900,00
	R3	7,50	–	–	–	–	750,00	750,00
	R4	9,00	–	–	–	–	900,00	900,00
	O3	4,25	–	–	–	–	424,80	424,80
	O4	–	–	–	–	–	–	–
D Vaca	R3	4,80	3,88	3,65	–	2,48	457,25	419,31
	R4	5,08	–	–	3,60	2,53	508,15	465,53
	O2	2,77	3,25	–	2,60	2,48	277,17	268,95
	O3	2,95	3,25	2,50	3,10	2,47	296,93	284,05
	O4	2,43	–	–	3,25	–	244,83	244,83
	P2	2,18	–	–	–	2,28	217,92	223,71
	P3	2,16	–	–	–	1,90	216,01	211,19
E Novilha	U2	4,64	4,85	5,00	–	–	484,73	484,73
	U3	4,45	4,85	4,97	–	3,07	477,08	462,84
	R2	4,15	4,83	4,23	–	3,10	432,50	426,81
	R3	4,33	4,80	4,87	4,95	3,16	473,38	454,81
	R4	4,10	–	–	–	–	410,00	410,00
	O2	3,83	4,27	4,90	–	3,00	419,91	395,68
	O3	3,79	4,54	4,85	–	2,94	423,93	396,42
	O4	3,35	–	–	–	–	335,40	335,40

Nota: Preço à entrada no matadouro, isento de IVA

(*) De acordo com a Grelha Comunitária de Classificação de Carçaças

(**) Regiões: Preço médio ponderado calculado relativamente ao peso

(***) Continente e Portugal: O preço médio resulta da ponderação dos preços médios regionais, sendo que esta ponderação foi calculada com base no abate registado em 2020, atualizada em 30 jun 2021

Fonte: SIMA/GPP

Newsletter Bovinos

Semana 10
07 a 13/03/2022

PREÇO MÉDIO- UNIÃO EUROPEIA

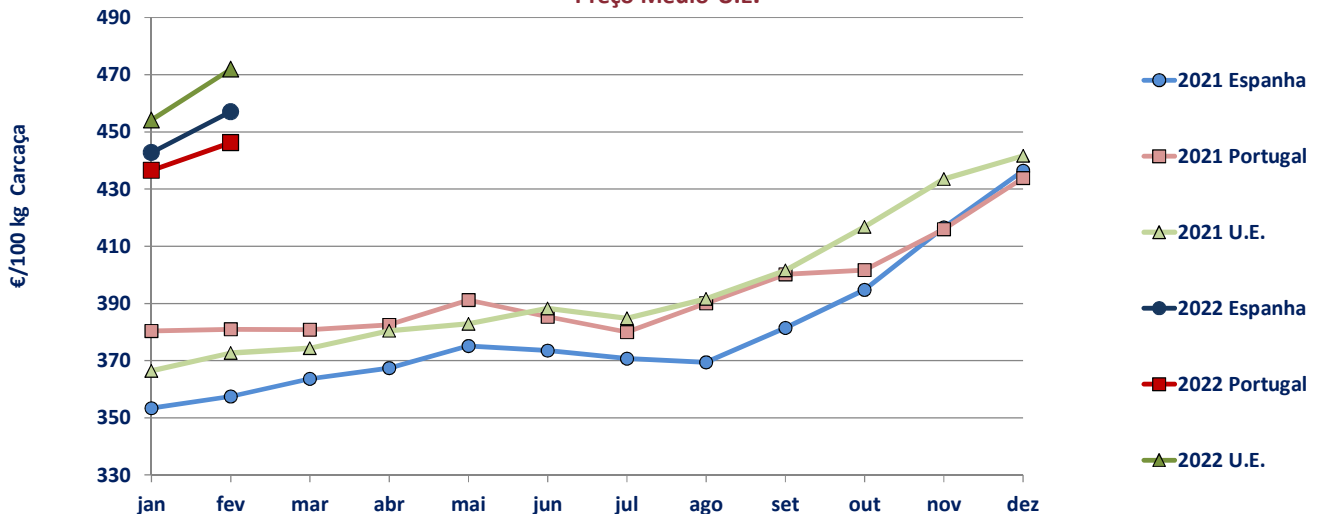
I - NOVILHO AR3

País (Ordenação de origem)	Preço Médio (€/100 kg Carçaça)		Variação (%) Sem 09/Sem 08
	Semana 09 27/02/ a 07/2022	Semana 08 21 a 27/02/2022	
Bélgica (BE)	349,59	346,26	0,96
Bulgária (BG)	-	-	-
República Checa (CZ)	418,95	424,73	-1,36
Dinamarca (DK)	407,82	407,80	0,01
Alemanha (DE)	537,77	527,96	1,86
Estónia (EE)	-	-	-
Irlanda (IE) (Boi BR3)	457,88	450,35	1,67
Grécia (EL)	-	-	-
Espanha (ES)	470,53	460,22	2,24
França (FR)	476,00	471,00	1,06
Croácia (HR)	433,11	429,52	0,84
Itália (IT)	411,38	459,02	-10,38
Chipre (CY)	-	-	-
Letónia (LV)	-	-	-
Lituânia (LT)	394,55	410,52	-3,89
Luxemburgo (LU)	c	463,37	-
Hungria (HU)	-	-	-
Malta (MT)	-	-	-
Países Baixos (NL)	498,00	414,00	20,29
Áustria (AT)	469,40	463,60	1,25
Polónia (PL)	438,75	447,58	-1,97
Portugal (PT)	455,64	451,01	1,03
Roménia (RO)	367,56	344,32	6,75
Eslovénia (SI)	426,31	406,22	4,95
Eslováquia (SK)	373,72	370,82	0,78
Finlândia (FI)	403,60	400,88	0,68
Suécia (SE)	462,23	465,78	-0,76
U.E.	480,15	474,90	1,10

c: Confidencial

Fonte: Observatório do Mercado de Carne-Carne de Bovino-Estatísticas-Comissão Europeia

Novilho AR3 Preço Médio-U.E.



Fonte: Observatório do Mercado de Carne-Carne de Bovino-Estatísticas-Comissão Europeia

Newsletter Bovinos

Semana 10

07 a 13/03/2022

II - OUTROS BOVINOS-VIVOS

A. VITELo MACHO DE RECRIA-VIVO (8 dias a 4 semanas)

A.1 VITELo MACHO TIPO LEITEIRO-VIVO

País (Ordenação de origem)	Preço Médio (€/Cabeça)		Variação (%) Sem 09/Sem 08
	Semana 09 27/02/ a 07/2022	Semana 08 21 a 27/02/2022	
Bélgica (BE)	79,00	79,00	0,00
Dinamarca (DK)	77,29	77,28	0,01
Alemanha (DE)	97,64	90,62	7,75
Irlanda (IE)	67,52	68,63	-1,62
Espanha (ES)	112,52	107,84	4,34
França (FR)	74,00	67,00	10,45
Itália (IT)	103,47	103,25	0,21
Países Baixos (NL)	109,00	110,00	-0,91
Áustria (AT)	145,95	138,38	5,47
Polónia (PL)	152,75	152,07	0,45
Roménia (RO)	48,38	48,38	0,00
U.E.	99,87	93,37	6,96

Fonte: Observatório do Mercado de Carne-Carne de Bovino-Estatísticas-Comissão Europeia

A.2. VITELo MACHO PARA CARNE-VIVO

País (Ordenação de origem)	Preço Médio (€/Cabeça)		Variação (%) Sem 09/Sem 08
	Semana 09 27/02/ a 07/2022	Semana 08 21 a 27/02/2022	
Bélgica (BE)	354,17	355,28	-0,31
Dinamarca (DK)	164,60	164,60	0,00
Alemanha (DE)	215,20	200,80	7,17
Irlanda (IE)	202,93	242,32	-16,26
Espanha (ES)	243,94	238,05	2,47
França (FR)	212,00	209,00	1,44
Itália (IT)	244,04	244,03	0,00
Países Baixos (NL)	221,00	219,00	0,91
Áustria (AT)	312,66	287,16	8,88
Polónia (PL)	-	232,38	-
Roménia (RO)	311,17	330,10	-5,73
U.E.	232,56	232,18	0,16

Fonte: Observatório do Mercado de Carne-Carne de Bovino-Estatísticas-Comissão Europeia

B. BOVINO PARA CARNE-VIVO

B.1. VITELo-VIVO (macho e fêmea) (6 meses ≤ idade < 12 meses)

País (Ordenação de origem)	Preço Médio (€/kg Vivo)		Variação (%) Sem 09/Sem 08
	Semana 09 27/02/ a 07/2022	Semana 08 21 a 27/02/2022	
Bélgica (BE)	4,58	4,58	0,00
Alemanha (DE)	-	-	-
Irlanda (IE)	2,47	2,53	-2,37
Espanha (ES)	2,92	2,86	2,10
França (FR)	3,03	2,97	2,02
Itália (IT)	3,09	3,07	0,65
Áustria (AT)	2,54	2,39	6,28
Polónia (PL)	-	-	-
Suécia (SE)	2,30	2,35	-2,23
U.E.	2,94	2,91	0,91

Fonte: Observatório do Mercado de Carne-Carne de Bovino-Estatísticas-Comissão Europeia

Newsletter Bovinos

Semana 10
07 a 13/03/2022

B. BOVINO PARA CARNE-VIVO

B.2. NOVILHO-VIVO (12 meses ≤ idade < 24 meses)

País (Ordenação de origem)	Preço Médio (€/kg Vivo)		Variação (%) Sem 09/Sem 08
	Semana 09 27/02/ a 07/2022	Semana 08 21 a 27/02/2022	
Bélgica (BE)	4,44	4,44	0,00
Alemanha (DE)	5,52	5,30	4,15
Irlanda (IE)	2,29	2,28	0,44
França (FR)	2,58	2,58	0,00
Itália (IT)	3,19	3,14	1,59
Áustria (AT)	2,13	2,26	-5,75
Suécia (SE)	2,13	2,29	-6,87
U.E.	3,63	3,56	2,03

Fonte: Observatório do Mercado de Carne-Carne de Bovino-Estatísticas-Comissão Europeia

B.3. NOVILHA-VIVA (12 meses ≤ idade < 24 meses)

País (Ordenação de origem)	Preço Médio (€/kg Vivo)		Variação (%) Sem 09/Sem 08
	Semana 09 27/02/ a 07/2022	Semana 08 21 a 27/02/2022	
Bélgica (BE)	3,27	3,27	0,00
Alemanha (DE)	2,69	2,55	5,49
Irlanda (IE)	2,34	2,41	-2,90
França (FR)	2,85	2,80	1,79
Itália (IT)	2,91	2,89	0,69
Áustria (AT)	2,10	2,06	1,94
Suécia (SE)	2,19	2,20	-0,41
U.E.	2,72	2,67	1,78

Fonte: Observatório do Mercado de Carne-Carne de Bovino-Estatísticas-Comissão Europeia

C. VITELO-VIVO (Abatido idade < 8 meses)

País (Ordenação de origem)	Preço Médio (€/100 kg)		Variação (%) Sem 09/Sem 08
	Semana 09 27/02/ a 07/2022	Semana 08 21 a 27/02/2022	
Bélgica (BE)	665,75	653,40	1,89
Alemanha (DE)	544,00	537,00	1,30
França (FR)	644,00	639,00	0,78
Itália (IT)	546,50	600,83	-9,04
Países Baixos (NL)	520,95	520,95	0,00
Eslovénia (SI)	417,71	428,85	-2,60
U.E.	575,77	581,33	-0,96

Fonte: Observatório do Mercado de Carne-Carne de Bovino-Estatísticas-Comissão Europeia

Newsletter
BovinosSemana 10
07 a 13/03/2022COMÉRCIO INTERNACIONAL
PORTUGAL-MUNDO

Produto	Importação (n.º)		Variação 2021/2020 (%)	Exportação (n.º)		Variação 2021/2020 (%)
	janeiro a dezembro (*)			janeiro a dezembro (*)		
	2021	2020		2021	2020	
Espécies domésticas, reprodutores de raça pura (vivas)	313	503	-37,77	2 374	3 269	-27,38
Espécies domésticas, não reprodutores de raça pura (vivas)	889	4 876	-81,77	135 716	117 797	15,21
Outros Animais (vivos)	2 377	17 356	-86,30	2 330	4 467	-47,84
TOTAL: Animais vivos	3 579	22 735	-84,26	140 420	125 533	11,86

(*) Acumulado-(2020: Valores definitivos; 2021: Valores preliminares; atualizados em 11 de março de 2022)

Fonte: Comércio Internacional-INE

Produto	Importação (t)		Variação 2021/2020 (%)	Exportação (t)		Variação 2021/2020 (%)
	janeiro a dezembro (*)			janeiro a dezembro (*)		
	2021	2020		2021	2020	
Espécies domésticas, reprodutores de raça pura (vivas)	151,53	221,27	-31,52	1 426,26	1 542,72	-7,55
Espécies domésticas, não reprodutores de raça pura (vivas)	282,96	1 437,96	-80,32	46 612,48	40 182,25	16,00
Outros Animais (vivos)	1 937,00	7 372,84	-73,73	814,09	1 342,93	-39,38
SubTotal: Animais vivos	2 371,49	9 032,07	-73,74	48 852,83	43 067,90	13,43
Carnes frescas ou refrigeradas	95 642,16	93 446,85	2,35	14 374,20	12 503,95	14,96
Carnes congeladas	16 850,27	13 940,25	20,87	2 206,25	1 582,32	39,43
Miudezas frescas ou refrigeradas	986,71	806,67	22,32	178,19	73,12	143,68
Miudezas congeladas	1 283,83	1 569,51	-18,20	698,26	405,99	71,99
Carnes salgadas/secas/fumadas	42,39	54,45	-22,16	109,22	48,33	125,98
Sub Total: Carnes	114 805,36	109 817,74	4,54	17 566,11	14 613,71	20,20
TOTAL: Animais vivos+Carnes	117 176,85	118 849,80	-1,41	66 418,94	57 681,61	15,15

(*) Acumulado-(2020: Valores definitivos; 2021: Valores preliminares; atualizados em 11 de março de 2022)

Fonte: Comércio Internacional-INE

Produto	Importação (1000 €)		Variação 2021/2020 (%)	Exportação (1000 €)		Variação 2021/2020 (%)
	janeiro a dezembro (*)			janeiro a dezembro (*)		
	2021	2020		2021	2020	
Espécies domésticas, reprodutores de raça pura (vivas)	386,79	887,17	-56,40	1 724,08	2 293,05	-24,81
Espécies domésticas, não reprodutores de raça pura (vivas)	996,44	3 589,24	-72,24	128 613,32	106 562,96	20,69
Outros Animais (vivos)	2 560,25	2 890,46	-11,42	1 832,37	3 087,91	-40,66
SubTotal: Animais vivos	3 943,48	7 366,87	-46,47	132 169,78	111 943,92	18,07
Carnes frescas ou refrigeradas	472 314,02	426 203,88	10,82	52 538,12	38 285,84	37,23
Carnes congeladas	81 327,46	60 652,50	34,09	8 525,81	5 803,42	46,91
Miudezas frescas ou refrigeradas	2 876,39	2 169,13	32,61	272,65	227,37	19,91
Miudezas congeladas	3 087,69	3 137,10	-1,58	956,35	577,56	65,58
Carnes salgadas/secas/fumadas	430,85	441,74	-2,47	1 895,92	923,50	105,30
Sub Total: Carnes	560 036,40	492 604,34	13,69	64 188,84	45 817,70	40,10
TOTAL: Animais vivos+Carnes	563 979,88	499 971,21	12,80	196 358,62	157 761,62	24,47

(*) Acumulado-(2020: Valores definitivos; 2021: Valores preliminares; atualizados em 11 de março de 2022)

Fonte: Comércio Internacional-INE

Para verificar preços de produtos agrícolas consultar:
www.gpp.pt/index.php/sima/sistema-de-informacao-de-mercados-agricolas-sima

O SIMA no Facebook:
<http://www.facebook.com/SIMA.Portugal>

SISTEMA DE INFORMAÇÃO DE MERCADOS AGRÍCOLAS

Coordenação Central

Direção de Serviços de Estatística

Divisão de Estatística

Gabinete de Planeamento, Políticas e Administração Geral

Praça do Comércio, 1149-010 Lisboa

e-mail: sima@gpp.pt

tel: 213 234 600