

# Newsletter

Informação Semanal – 21-03 a 27-03-2022

 As Newsletter do SIMA podem também ser consultadas no facebook em:  
<https://www.facebook.com/SIMA.Portugal>

## Aves e Ovos

### CONJUNTURA SEMANAL - AVES

Na semana em análise registou-se um novo aumento da cotação média nacional do frango abatido (65% - de 1100 a 1300 g) em relação à semana anterior, pela 4ª semana consecutiva (+15 cêntimos / kg). Subida das cotações médias nacionais do frango vivo (de 1,8 kg), +25 cêntimos / kg, do peru vivo (de 14 a 15 kg), +25 cêntimos / kg e do peru abatido (80% - de 5,7 a 9,8 kg), +15 cêntimos / kg.

Na região da Beira Litoral, na área de mercado da Beira Litoral, a oferta e a procura de frango foram médias. A procura baixou um pouco, pela que a relação oferta-procura esteve equilibrada. As subidas de cotações refletem essencialmente os aumentos dos fatores de produção. Subida das cotações do frango do campo (+5 cêntimos / kg), do peru abatido (+10 cêntimos / kg), da perna de peru (+10 cêntimos / kg), do peito de peru (+20 cêntimos / kg) e das galinhas vivas pesadas e semipesadas (+5 cêntimos / kg).

Na região do Ribatejo e Oeste, na área de mercado do Ribatejo e Oeste, a oferta foi relativamente abundante e a procura relativamente animada. Subida de cotações do frango vivo (+25 cêntimos / kg), do frango abatido de todas as classes de peso (+10 a +30 cêntimos / kg), da perna de frango (+10 cêntimos / kg), do peito de frango (+40 cêntimos / kg), do peru e perua vivos (+25 cêntimos / kg), do peru abatido (+20 cêntimos / kg), do peito de peru (+30 cêntimos / kg), da perna de peru (+20 cêntimos / kg) e das galinhas vivas pesadas (+3 cêntimos / kg).

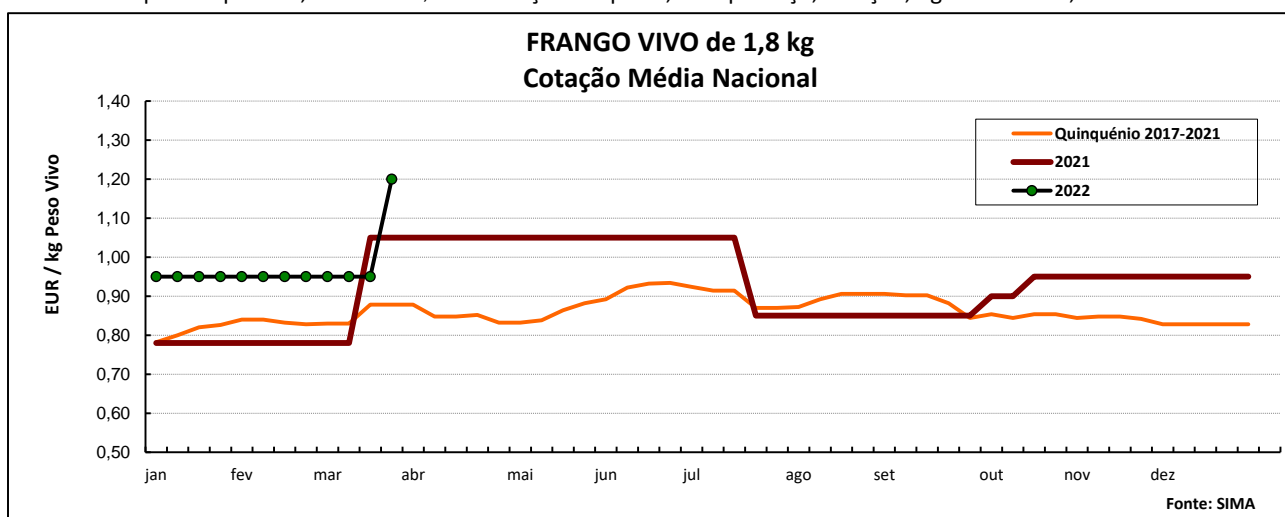
**Notas:** 1) A partir da semana 01 de 2020 as 2 Áreas de Mercado da Região da Beira Litoral - Dão-Lafões e Litoral Centro fundiram-se, dando origem à Área de Mercado da Beira Litoral. O mesmo aconteceu para as Áreas de Mercado de Dão-Lafões Gr. e Litoral Centro Gr., de cuja fusão resultou a Área de Mercado da Beira Litoral Gr.; 2) Iniciou-se na semana 27 de 2020 a recolha de cotações da perna e peito de peru; 3) Iniciou-se na semana 01 de 2021 a recolha de cotações da perna e peito de frango.

### COTAÇÕES MÉDIAS NACIONAIS - SEMANAIS

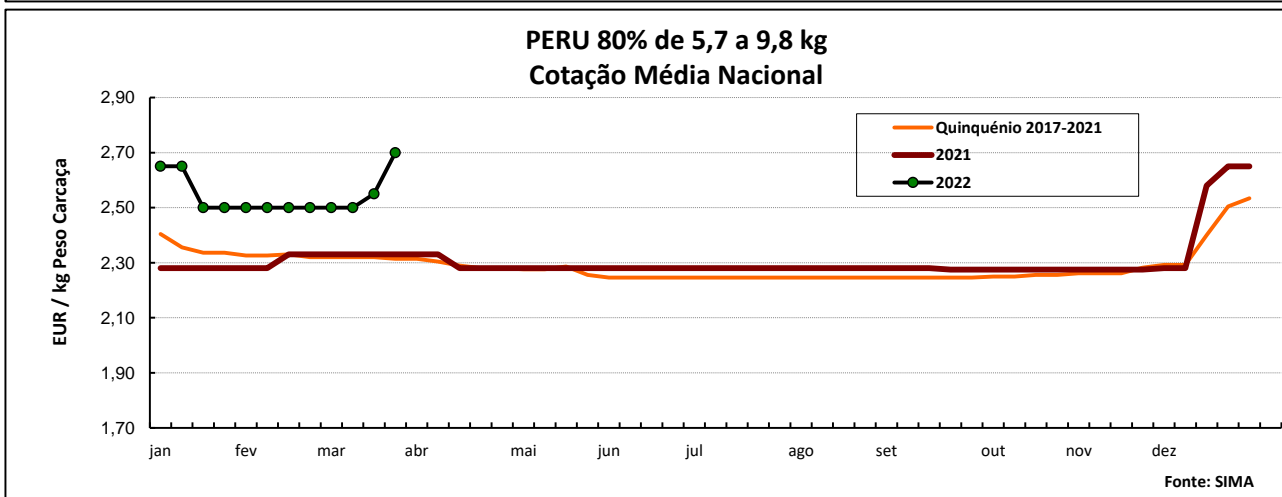
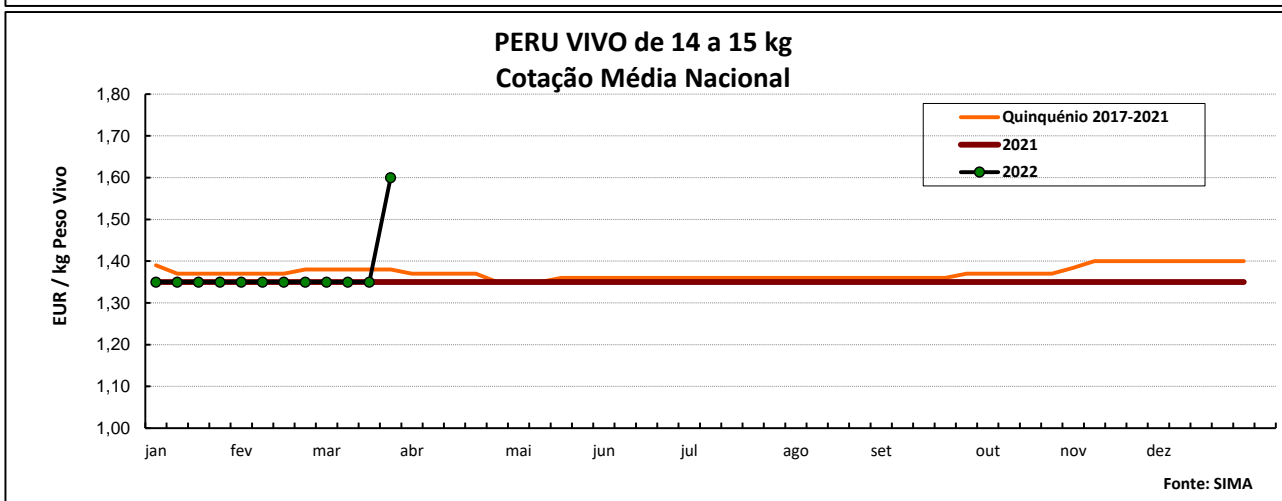
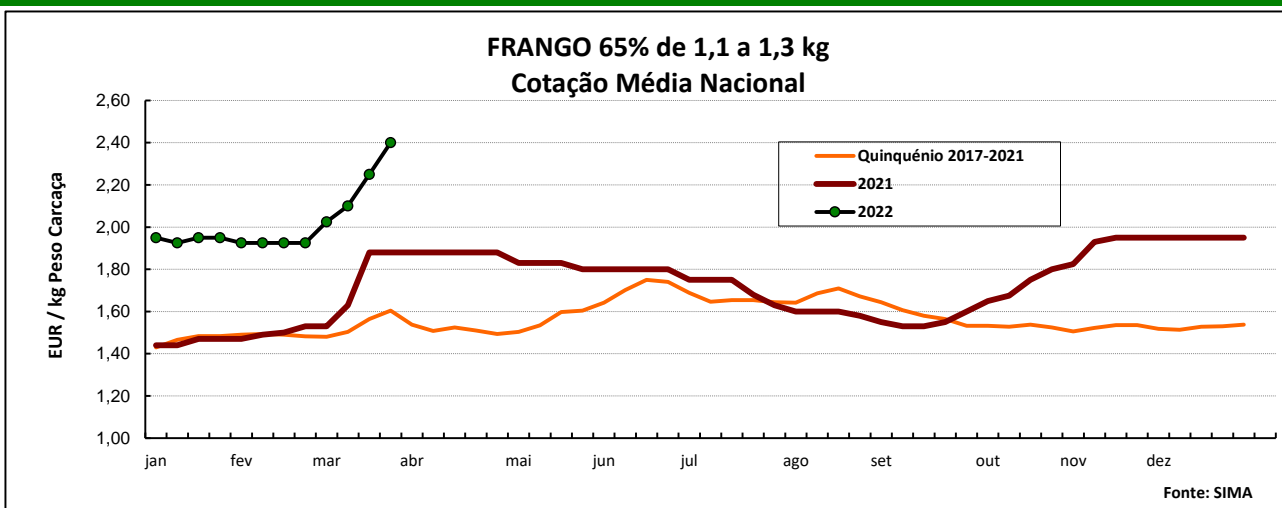
PRODUTO	Unidade de Comercialização	Estádio de Comercialização	MÉDIA DA SEMANA	VARIÇÃO PERCENTUAL		
				Semana Anterior	Semana Homóloga do ano anterior	Semana Homóloga do Quinquénio 2017-2021
<b>Frango vivo - 1,8 kg</b>	EUR / kg P.V.	entrada centro abate	<b>1,20</b>	26,3	14,3	36,7
<b>Frango 65 % - 1,1 a 1,3 kg</b>	EUR / kg P.C.	porta do cliente	<b>2,40</b>	6,7	27,7	49,6
<b>Peru vivo - 14 a 15 kg</b>	EUR / kg P.V.	entrada centro abate	<b>1,60</b>	18,5	18,5	15,9
<b>Peru 80 % - 5,7 a 9,8 kg</b>	EUR / kg P.C.	porta do cliente	<b>2,70</b>	5,9	15,9	16,7

**NOTA:** Frango 65% - frango depenado, eviscerado, sem cabeça nem patas e sem pescoço, coração, fígado e moela;

Peru 80% - peru depenado, eviscerado, sem cabeça nem patas, com pescoço, coração, fígado e moela;



## Aves e Ovos

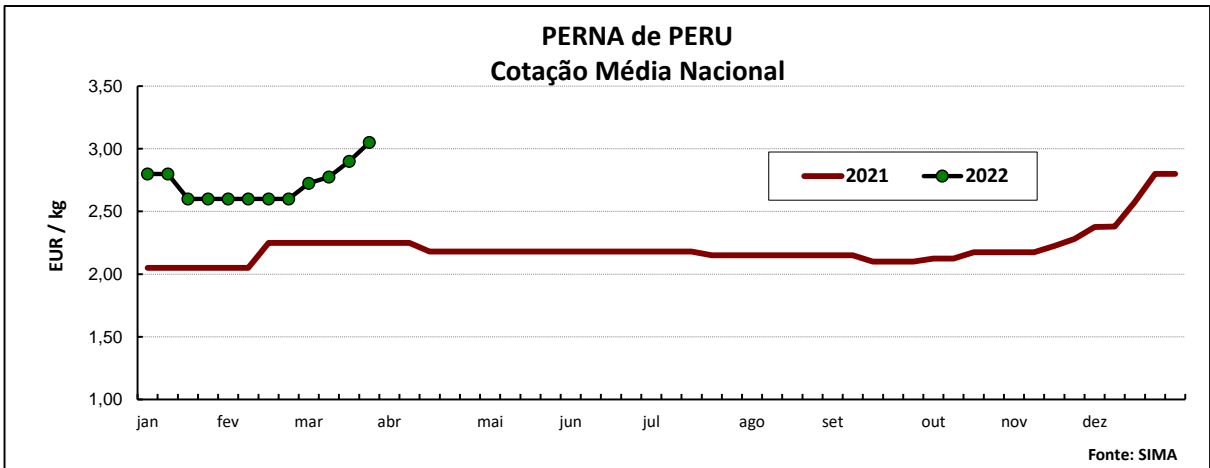
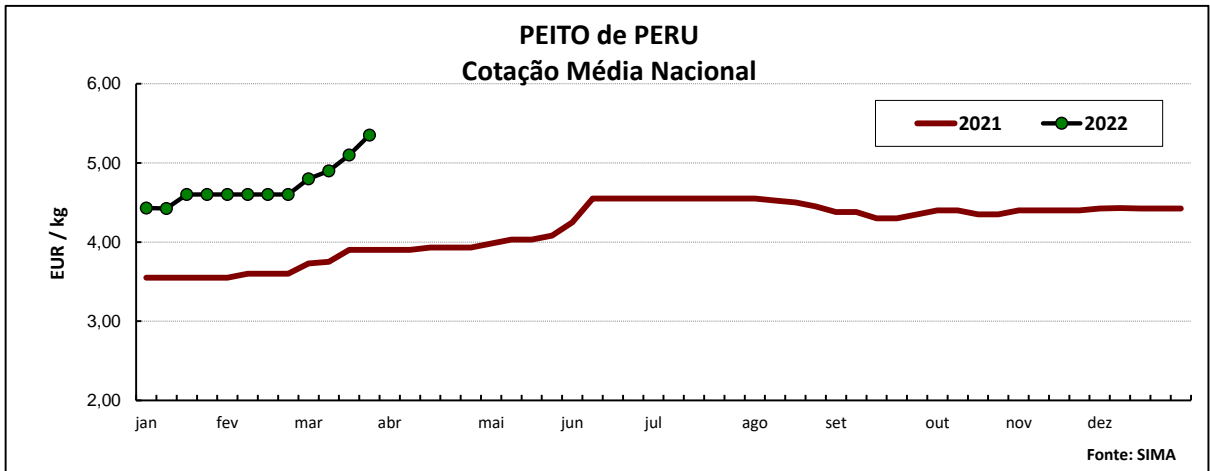
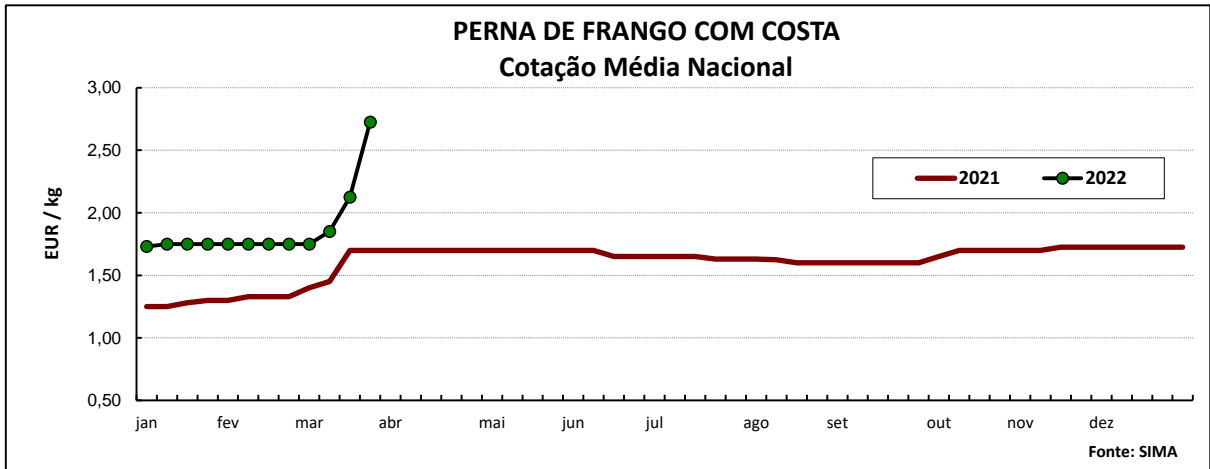
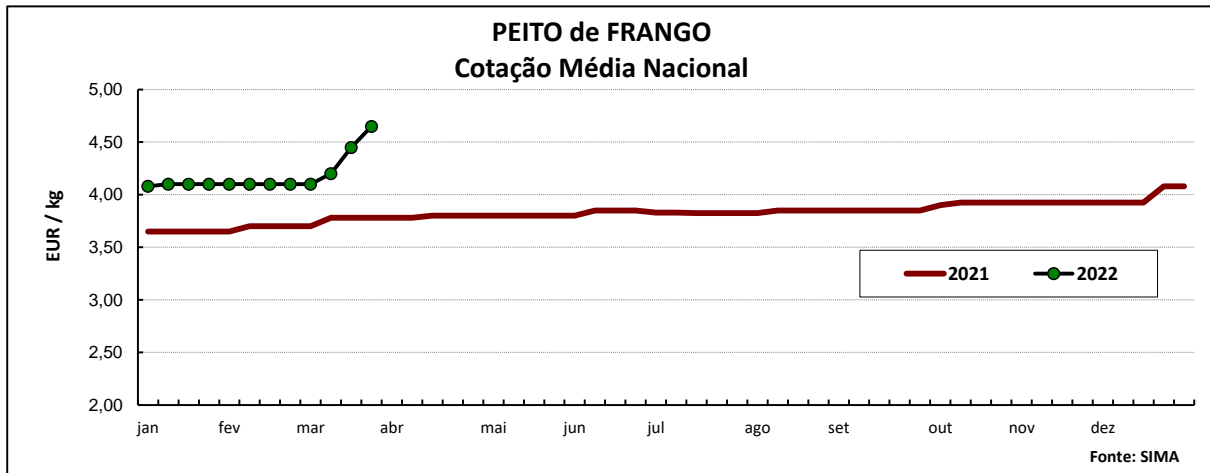


## COTAÇÕES MÉDIAS NACIONAIS - MENSAIS

Produto	Unidade de Comercialização	Estádio de Comercialização	fevereiro 2022	Variação Percentual		
				janeiro 2022	fevereiro 2021	fevereiro Quinquénio 2017-2021
Frango vivo - 1,8 kg	EUR / kg P.V.	entrada centro abate	<b>0,95</b>	0,0	21,8	14,0
Frango 65 % - 1,1 a 1,3 kg	EUR / kg P.C.	porta do cliente	<b>1,93</b>	-1,0	28,5	28,0
Peru vivo - 14 a 15 kg	EUR / kg P.V.	entrada centro abate	<b>1,35</b>	0,0	0,0	-1,6
Peru 80 % - 5,7 a 9,8 kg	EUR / kg P.C.	porta do cliente	<b>2,50</b>	-2,9	8,5	7,7

Nota: kg P.C. - kg de peso carcaça; kg P.V. - kg de peso vivo

## Aves e Ovos



## Aves e Ovos

### CONJUNTURA SEMANAL - OVOS

Na semana em análise as cotações médias nacionais dos ovos classificados e embalados em ovotermo das classes de peso M e L voltaram a subir em relação à semana anterior, pela 7ª semana consecutiva (+15 cêntimos / dúzia). O ovo na produção (ovo a peso de 60 a 68 g) também sobe pela 3ª semana consecutiva (+17 cêntimos / kg).

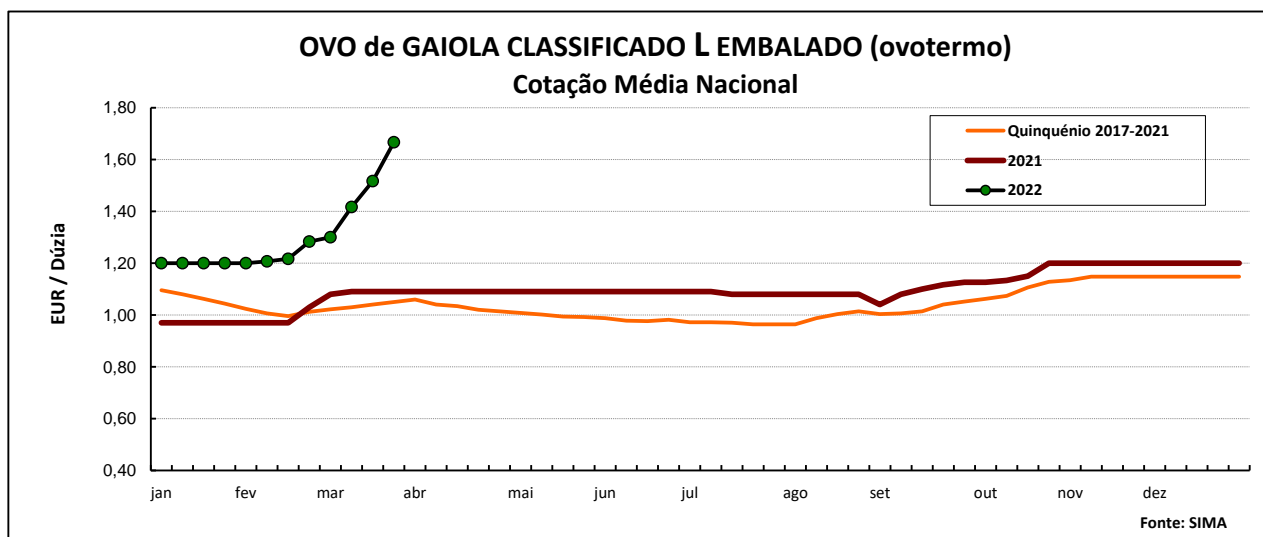
Na região da Beira Litoral a oferta de ovo foi relativamente abundante na área de mercado de Dão-Lafões e média no Litoral Centro. A procura foi animada em Dão-Lafões e muito animada no Litoral Centro, tendo aumentado nesta última área. A procura para exportação com destino a outros países da Europa foi animada, face à diminuição da oferta em virtude da guerra e da gripe aviária. A alta dos preços deve-se à falta de ovo no mercado e à subida dos fatores de produção. Acréscimo generalizado das cotações dos ovos nas duas áreas, de gaiola a peso (+10 a +20 cêntimos / kg) e classificados em cartão e ovotermo de todas as classes de peso (+10 cêntimos / dúzia em Dão-Lafões e +15 cêntimos / dúzia no Litoral Centro). A oferta de ovos classificados de solo e de ar livre foi média e a procura animada. Novo acréscimo dos ovos de solo e de ar livre (+10 cêntimos / dúzia, em todos os casos).

Na região do Ribatejo e Oeste, na área de mercado do Ribatejo e Oeste, a oferta de ovo foi média e a procura relativamente animada. Nova subida generalizada das cotações dos ovos, de gaiola, na produção e classificados, e classificados de solo e ar livre (+20 cêntimos / kg para o ovo a peso e +20 cêntimos / dúzia para os ovos classificados).

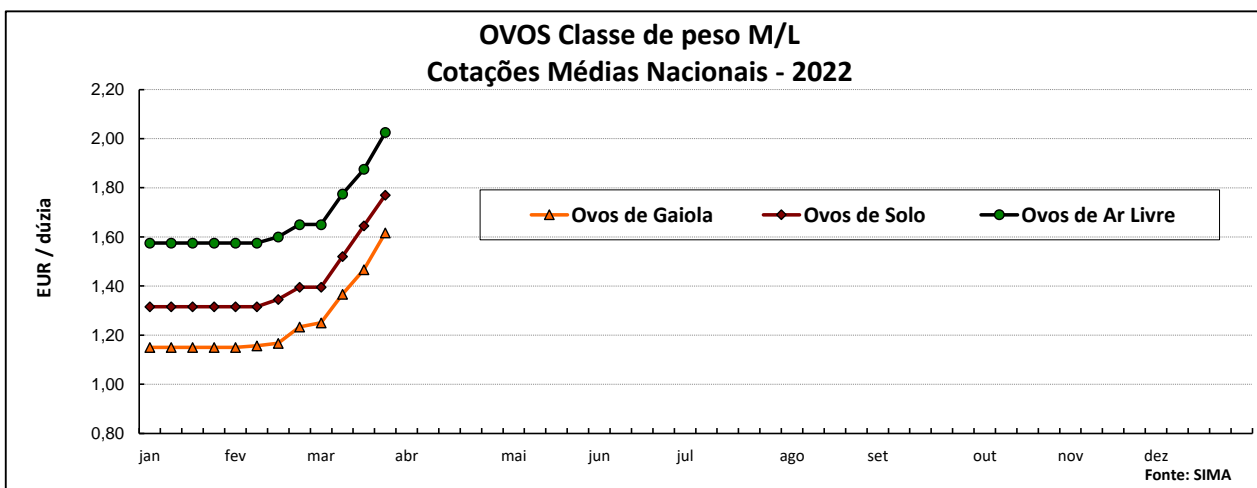
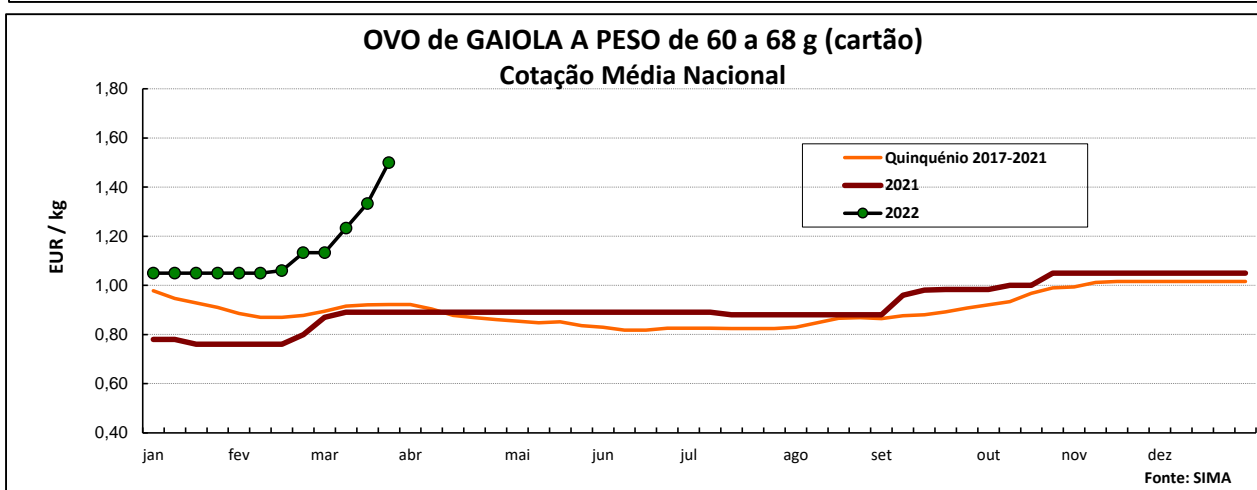
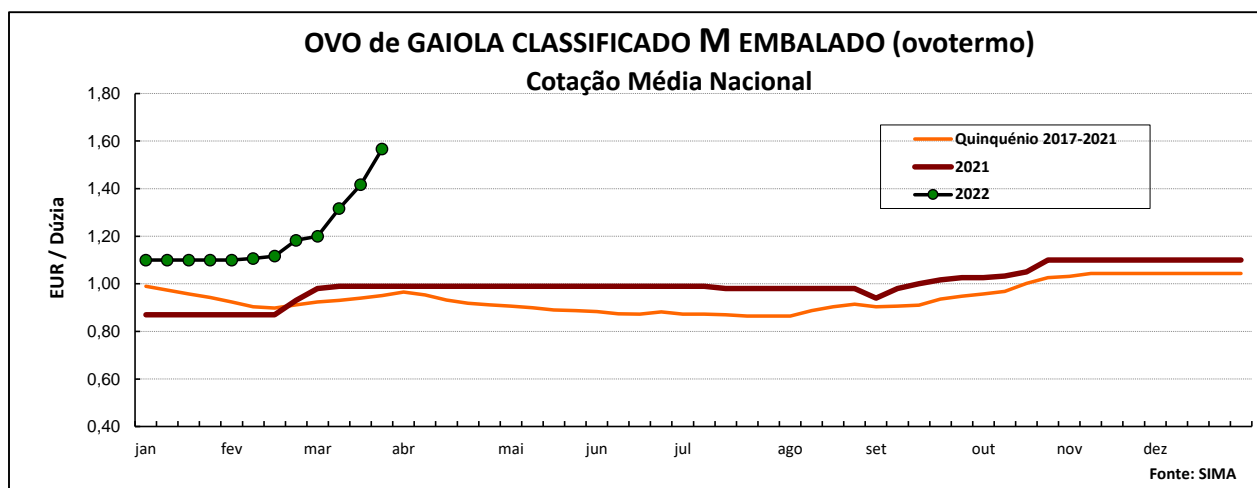
**Nota:** Iniciou-se na semana 04 de 2021 a recolha de cotações dos **ovos de solo** (classes de peso M e L) e dos **ovos de ar livre** (classe M/L), pelo que os ovos que se acompanhavam até esta altura passaram a designar-se **ovos de gaiola**. As áreas de mercado para os novos produtos são Beira Litoral Gr. e Ribatejo e Oeste Gr.

PRODUTO (Ovos de Gaiola)	Unidade de Comercialização	Estádio de Comercialização	MÉDIA DA SEMANA	Variação Percentual		
				Semana anterior	Semana homóloga do ano anterior	Semana homóloga do Quinquénio 2017-2021
<b>Ovo classif. L embalado</b>	EUR / dúzia	porta do cliente	<b>1,67</b>	9,9	52,9	58,7
<b>Ovo classif. M embalado</b>	EUR / dúzia	porta do cliente	<b>1,57</b>	10,6	58,2	64,9
<b>Ovo a peso de 60-68 g *</b>	EUR / kg	saída do aviário	<b>1,50</b>	12,5	68,5	62,7

**NOTA:** Classes de peso dos ovos: **XL:** > ou = 73 g                      **L:** > ou = a 63 g e < 73 g  
**M:** > ou = a 53 g e < 63 g                      **S:** < 53 g



## Aves e Ovos



### COTAÇÕES MÉDIAS NACIONAIS - MENSAIS

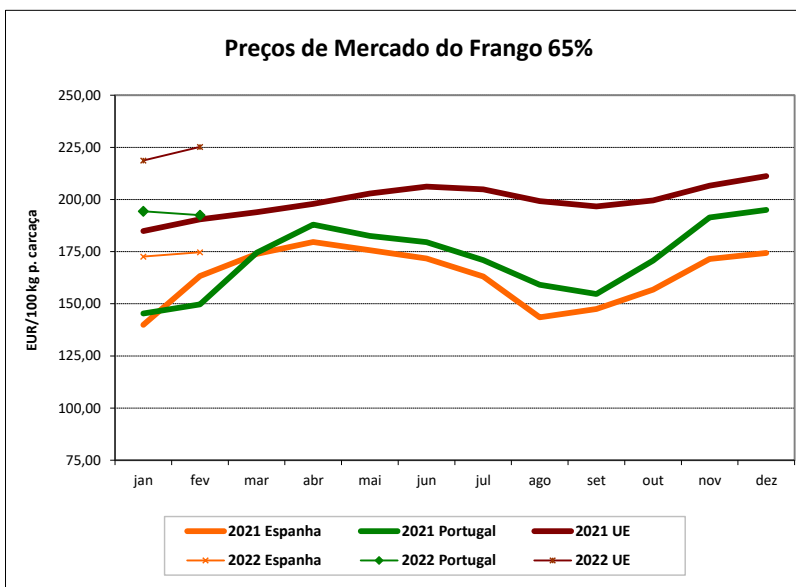
Produto	Unidade de Comercialização	Estádio de Comercialização	fevereiro 2022 (EUR / dúzia)	Variação Percentual		
				janeiro 2022	fevereiro 2021	fevereiro Quinquénio 2017-2021
Ovo classif. L embalado	EUR / dúzia	porta do cliente	<b>1,23</b>	2,2	24,5	21,8
Ovo classif. M embalado	EUR / dúzia	porta do cliente	<b>1,13</b>	2,4	27,3	24,1
Ovo a peso de 60-68 g *	EUR / kg	saída do aviário	<b>1,07</b>	2,2	39,4	22,5

## Aves e Ovos

### PREÇOS MÉDIOS DE MERCADO NA U.E.

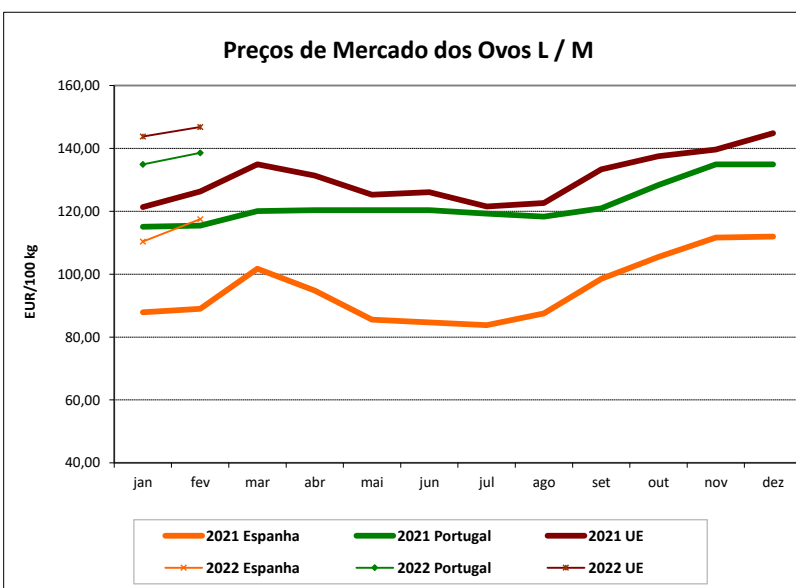
#### FRANGO 65 % (EUR / 100 kg Peso Carcaça)

PAÍSES	SEMANA DE	SEMANA DE	VAR %
	14/03 a 20/03/2022	07/03 a 13/03/2022	
Bélgica		218,25	
Bulgária	210,88	194,27	8,6
República Checa	192,29	186,77	3,0
Dinamarca			
Alemanha	350,00	339,00	3,2
Estónia			
Grécia			
Espanha	199,24	189,36	5,2
França	255,00	235,00	8,5
Croácia	201,80	203,15	-0,7
Irlanda	214,85	214,85	0,0
Itália	362,00	349,00	3,7
Chipre	235,41	234,66	0,3
Letónia			
Lituânia	197,59	188,21	5,0
Hungria	178,18	175,64	1,4
Malta			
Países Baixos	174,00	174,00	0,0
Áustria	299,42	302,83	-1,1
Polónia		189,04	
Portugal	225,00	210,50	6,9
Romenia	179,89	176,77	1,8
Eslovénia	271,86	267,38	1,7
Eslováquia	213,67	206,01	3,7
Finlândia	318,08	319,31	-0,4
Suécia	295,48	275,30	7,3
<b>U.E.</b>	<b>242,95</b>	<b>234,37</b>	<b>3,7</b>



#### OVOS média classes L / M (EUR / 100 kg)

PAÍSES	SEMANA DE	SEMANA DE	VAR %
	14/03 a 20/03/2022	07/03 a 13/03/2022	
Bélgica		163,86	
Bulgária	151,70	143,14	6,0
República Checa	132,44	128,29	3,2
Dinamarca *			
Alemanha *	167,82	147,19	14,0
Estónia	153,00	150,51	1,7
Grécia			
Espanha	150,79	142,23	6,0
França	170,85	163,67	4,4
Croácia	161,62	156,88	3,0
Irlanda	143,85	143,85	0,0
Itália	228,17	221,43	3,0
Chipre	170,09	170,09	0,0
Letónia	129,56	124,19	4,3
Lituânia	133,51	124,41	7,3
Hungria	156,34	143,68	8,8
Malta			
Países Baixos *	168,00	158,00	6,3
Áustria *	205,06	207,39	-1,1
Polónia	167,54	155,51	7,7
Portugal	176,81	163,58	8,1
Romenia	123,74	117,23	5,5
Eslovénia	157,96	154,16	2,5
Eslováquia	134,68	133,18	1,1
Finlândia	147,73	149,16	-1,0
Suécia *	160,42	187,78	-14,6
<b>U.E.</b>	<b>168,46</b>	<b>160,14</b>	<b>5,2</b>



\* produção de ovos no solo; todos os outros países produção em gaiola

Fonte: Comissão Europeia - Regulamento de Execução (UE) 2017/1185

## Aves e Ovos

**COMÉRCIO INTERNACIONAL DE OVOS - janeiro**

milhares de unidades

	ENTRADAS		SAÍDAS		Var. % ENTRADAS 22/21	Var. % SAÍDAS 22/21
	2022	2021	2022	2021		
Ovos de galinha frescos	10 840	28 426	17 773	18 286	-61,9	-2,8
Ovos de outras aves frescos ou conservados	1 245	283	9 872	8 847	340,1	11,6
Ovos de outras aves domésticas frescos ou conservados	801	780	9	8	2,7	12,5
<b>TOTAL</b>	<b>12 886</b>	<b>29 489</b>	<b>27 654</b>	<b>27 141</b>	<b>-56,3</b>	<b>1,9</b>

**1000 EUR**

Ovos de galinha frescos	668	1 532	891	846	-56,4	5,3
Ovos de outras aves frescos ou conservados	78	19	562	461	300,4	22,0
Ovos de outras aves domésticas frescos ou conservados	53	48	0	0	10,0	59,7
<b>TOTAL</b>	<b>799</b>	<b>1 599</b>	<b>1 454</b>	<b>1 307</b>	<b>-50,0</b>	<b>11,2</b>

FONTE: INE (dados preliminares)

**COMÉRCIO INTERNACIONAL DE AVES - janeiro**

tonelada

	ENTRADAS		SAÍDAS		Var. % ENTRADAS 22/21	Var. % SAÍDAS 22/21
	2022	2021	2022	2021		
Carne galos/galinhas fresca ou refrigerada	185,6	133,8	995,8	898,8	38,7	10,8
Carne galos/galinhas congelada	143,6	186,1	653,8	281,6	-22,8	132,2
Carne peru/perua congelada	38,2	48,1	0,0	0,0	-20,5	-40,0
Carne peru/perua fresca ou refrigerada	49,6	25,4	1,0	0,8	95,8	39,7
Pedaços/Miudezas galos/galinhas congelada	1 800,5	1 721,7	383,9	305,6	4,6	25,6
Pedaços/Miudezas galos/galinhas fres./refrig.	1 431,4	1 498,3	72,3	85,1	-4,5	-15,0
Pedaços/Miudezas peru/perua congelada	808,9	643,9	621,3	480,6	25,6	29,3
Pedaços/Miudezas peru/perua fres./refrig.	1 442,0	1 340,2	61,9	14,2	7,6	337,0
<b>TOTAL Galos/Galinhas</b>	<b>3 561,0</b>	<b>3 539,8</b>	<b>2 105,8</b>	<b>1 571,1</b>	<b>0,6</b>	<b>34,0</b>
<b>TOTAL Peru/Perua</b>	<b>2 338,7</b>	<b>2 057,5</b>	<b>684,3</b>	<b>495,5</b>	<b>13,7</b>	<b>38,1</b>

**1000 EUR**

Carne galos/galinhas fresca ou refrigerada	369,3	222,0	1 437,1	1 269,6	66,4	13,2
Carne galos/galinhas congelada	184,9	240,7	866,4	372,0	-23,2	132,9
Carne peru/perua congelada	81,2	95,4	0,0	0,0	-14,9	-38,1
Carne peru/perua fresca ou refrigerada	111,4	53,7	3,2	1,8	107,3	80,5
Pedaços/Miudezas galos/galinhas congelada	2 649,6	2 044,4	497,8	360,0	29,6	38,3
Pedaços/Miudezas galos/galinhas fres./refrig.	3 639,3	3 543,6	117,5	114,1	2,7	3,0
Pedaços/Miudezas peru/perua congelada	1 635,4	1 375,4	744,4	496,6	18,9	49,9
Pedaços/Miudezas peru/perua fres./refrig.	4 263,3	3 541,2	122,4	51,4	20,4	138,0
<b>TOTAL Galos/Galinhas</b>	<b>6 843,0</b>	<b>6 050,7</b>	<b>2 918,7</b>	<b>2 115,8</b>	<b>13,1</b>	<b>37,9</b>
<b>TOTAL Peru/Perua</b>	<b>6 091,3</b>	<b>5 065,8</b>	<b>870,0</b>	<b>549,8</b>	<b>20,2</b>	<b>58,2</b>

FONTE: INE (dados preliminares)

## Aves e Ovos

### ÍNDICE DE PREÇOS DE PRODUTOS AGRÍCOLAS NO PRODUTOR (Base 2015)

(Continente)

	fevereiro 2022	janeiro 2022	fevereiro 2021
<b>Aves de Capoeira</b>	98,18	99,08	83,66
<b>Ovos</b>	124,31	120,65	95,00

Var. % Mês ant.	Var. % Mês ano ant.
-0,9	17,4
3,0	30,9

FONTE: INE

### ABATES APROVADOS PARA CONSUMO

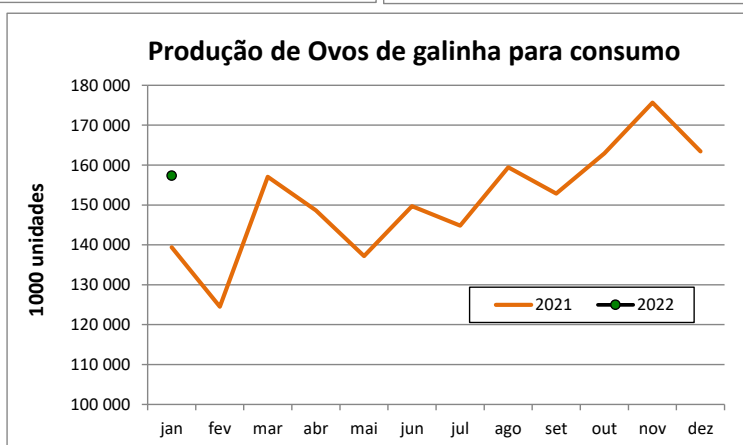
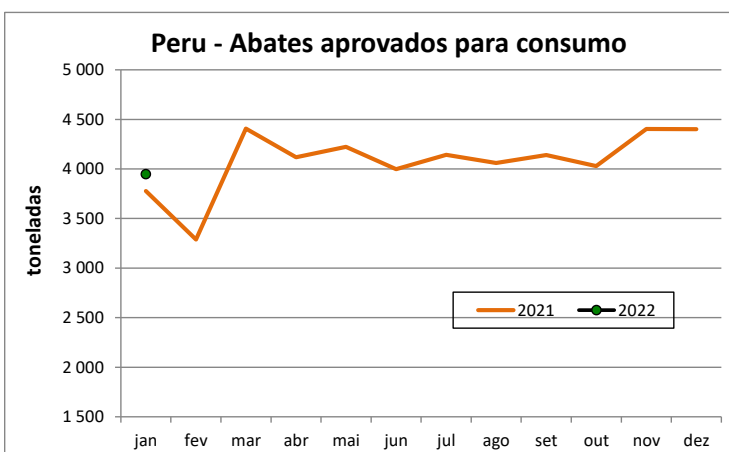
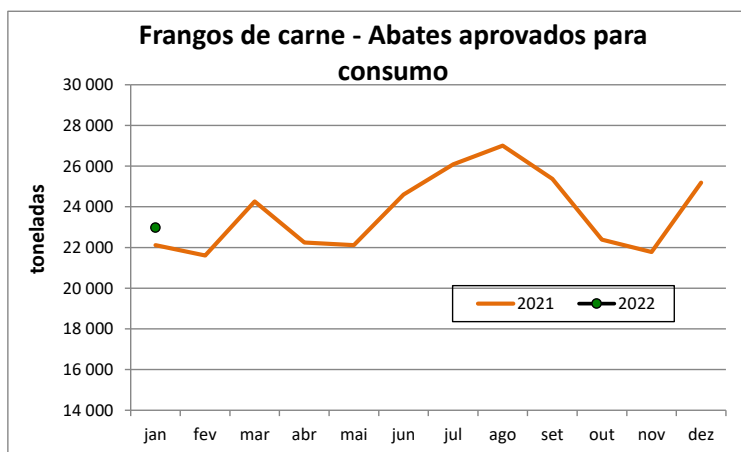
janeiro (Portugal)

	tonelada		Var. (%) Acum.ano ant.	1000 unidades		Var. (%) Acum.ano ant.
	2022	2021		2022	2021	
<b>Frangos de carne</b>	22 986	22 115	3,9	157 419	139 382	12,9
<b>Peru</b>	3 949	3 778	4,5			

FONTE: INE (dados provisórios)

### PRODUÇÃO DE OVOS PARA CONSUMO

janeiro (Portugal)



Para consulta de preços de produtos agrícolas consultar o site:

[www.gpp.pt/index.php/sima/sima-2018](http://www.gpp.pt/index.php/sima/sima-2018)

 O SIMA no Facebook - <http://www.facebook.com/SIMA.Portugal>
**O conhecimento do mercado é a chave do sucesso!**

O disponibiliza informação essencial para os empresários agrícolas e outros agentes tomarem as melhores decisões

**Coordenação Central**

Gabinete de Planeamento, Políticas e Administração Geral

Direção de Serviços de Estatística

Divisão de Estatística

**SISTEMA DE INFORMAÇÃO DE MERCADOS AGRÍCOLAS**

Praça do Comércio

1149-010 LISBOA

Tel: 213 234 600

Fax: 213 234 603

 E-mail: [sima@gpp.pt](mailto:sima@gpp.pt)