

Newsletter

Informação Semanal – 14-03 a 20-03-2022

 As Newsletter do SIMA podem também ser consultadas no facebook em:
<https://www.facebook.com/SIMA.Portugal>

Aves e Ovos

CONJUNTURA SEMANAL - AVES

Na semana em análise registou-se um novo aumento da cotação média nacional do frango abatido (65% - de 1100 a 1300 g) em relação à semana anterior, pela 3ª semana consecutiva (+15 cêntimos / kg). Subida da cotação média nacional do peru abatido (80% - de 5,7 a 9,8 kg), +5 cêntimos / kg. Estabilidade do frango vivo (de 1,8 kg) e do peru vivo (de 14 a 15 kg).

Na região da Beira Litoral, na área de mercado da Beira Litoral, a oferta de frango foi média e a procura relativamente animada. A oferta tornou-se insuficiente para satisfazer a procura. As subidas de cotações refletem essencialmente os aumentos dos fatores de produção. Subida das cotações do frango abatido de todas as classes de peso: 700-900 g (+15 cêntimos / kg), 900-1100 g (+25 cêntimos / kg), 1100-1300 g (+20 cêntimos / kg) e >1300 (+40 cêntimos / kg); frango do campo (+20 cêntimos / kg); perna de frango (+55 cêntimos / kg); peito de frango (+50 cêntimos / kg); peru abatido (+10 cêntimos / kg); perna de peru (+25 cêntimos / kg); peito de peru (+30 cêntimos / kg); galinhas vivas pesadas e semipesadas (+5 cêntimos / kg). Na região do Ribatejo e Oeste, na área de mercado do Ribatejo e Oeste, a oferta foi relativamente abundante e a procura relativamente animada. Subida de cotações do frango abatido de todas as classes de peso (+10 cêntimos / kg, exceto a classe de 900-1100 g que sobe +15 cêntimos / kg), do peito de peru (+10 cêntimos / kg) e das galinhas vivas pesadas (+5 cêntimos / kg) e semipesadas (+10 cêntimos / kg).

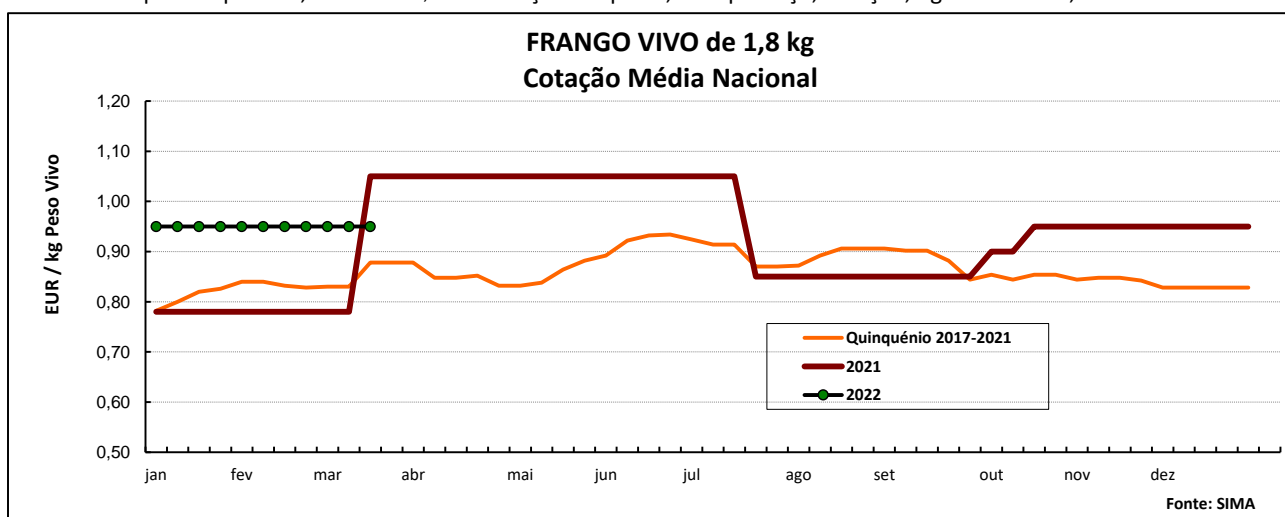
Notas: 1) A partir da semana 01 de 2020 as 2 Áreas de Mercado da Região da Beira Litoral - Dão-Lafões e Litoral Centro fundiram-se, dando origem à Área de Mercado da Beira Litoral. O mesmo aconteceu para as Áreas de Mercado de Dão-Lafões Gr. e Litoral Centro Gr., de cuja fusão resultou a Área de Mercado da Beira Litoral Gr.; 2) Iniciou-se na semana 27 de 2020 a recolha de cotações da perna e peito de peru; 3) Iniciou-se na semana 01 de 2021 a recolha de cotações da perna e peito de frango.

COTAÇÕES MÉDIAS NACIONAIS - SEMANAIS

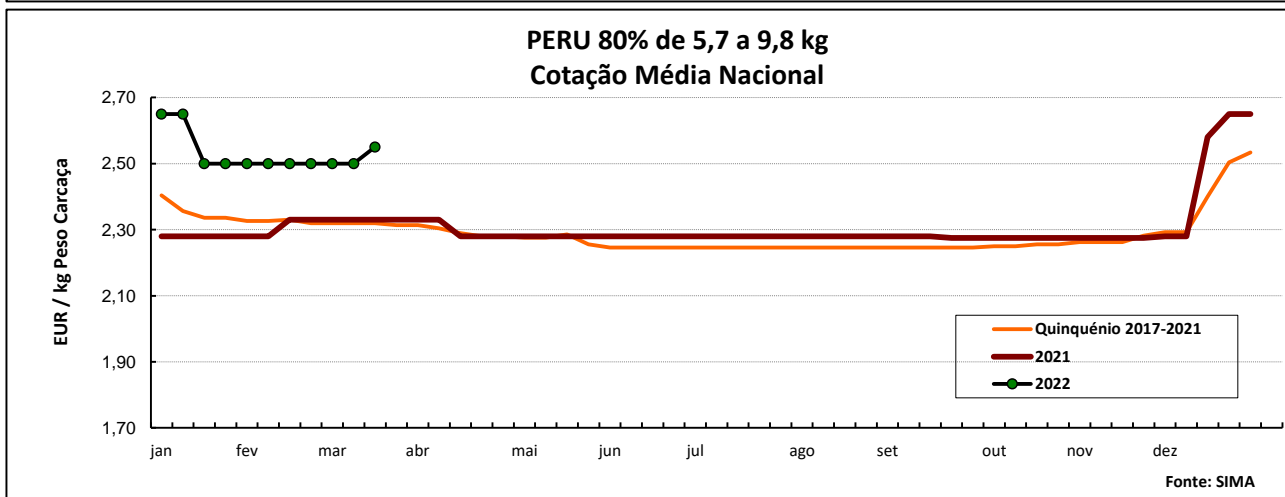
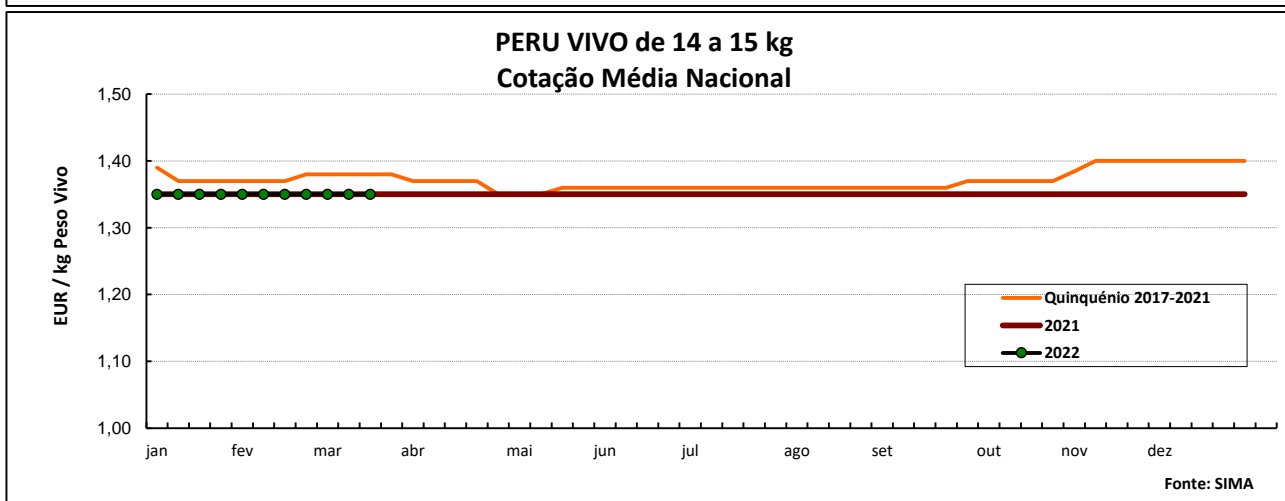
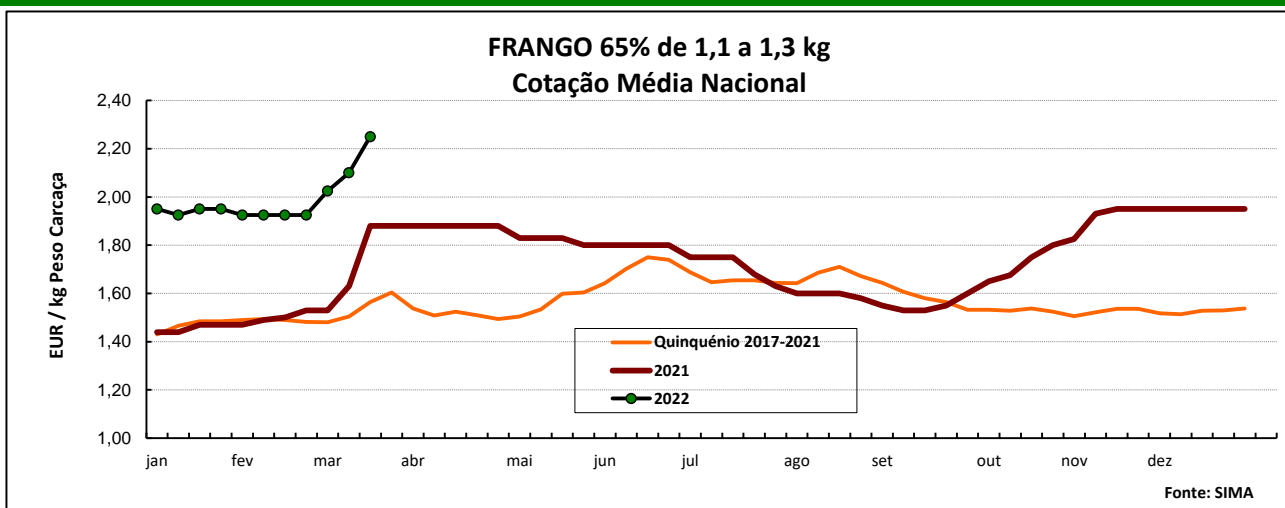
PRODUTO	Unidade de Comercialização	Estádio de Comercialização	MÉDIA DA SEMANA	VARIÇÃO PERCENTUAL		
				Semana Anterior	Semana Homóloga do ano anterior	Semana Homóloga do Quinquénio 2017-2021
Frango vivo - 1,8 kg	EUR / kg P.V.	entrada centro abate	0,95	0,0	-9,5	8,2
Frango 65 % - 1,1 a 1,3 kg	EUR / kg P.C.	porta do cliente	2,25	7,1	19,7	43,9
Peru vivo - 14 a 15 kg	EUR / kg P.V.	entrada centro abate	1,35	0,0	0,0	-2,2
Peru 80 % - 5,7 a 9,8 kg	EUR / kg P.C.	porta do cliente	2,55	2,0	9,4	9,9

NOTA: Frango 65% - frango depenado, eviscerado, sem cabeça nem patas e sem pescoço, coração, fígado e moela;

Peru 80% - peru depenado, eviscerado, sem cabeça nem patas, com pescoço, coração, fígado e moela;



Aves e Ovos

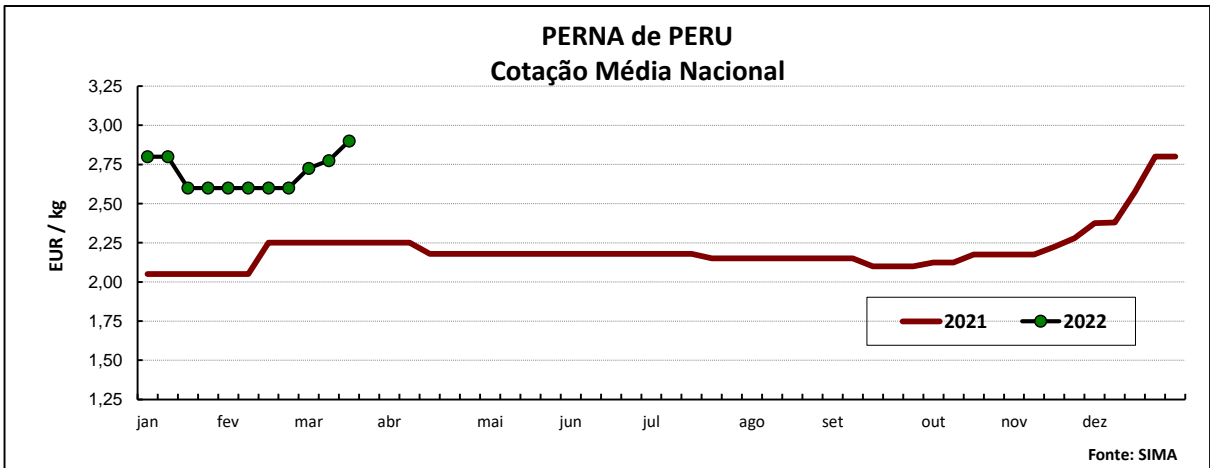
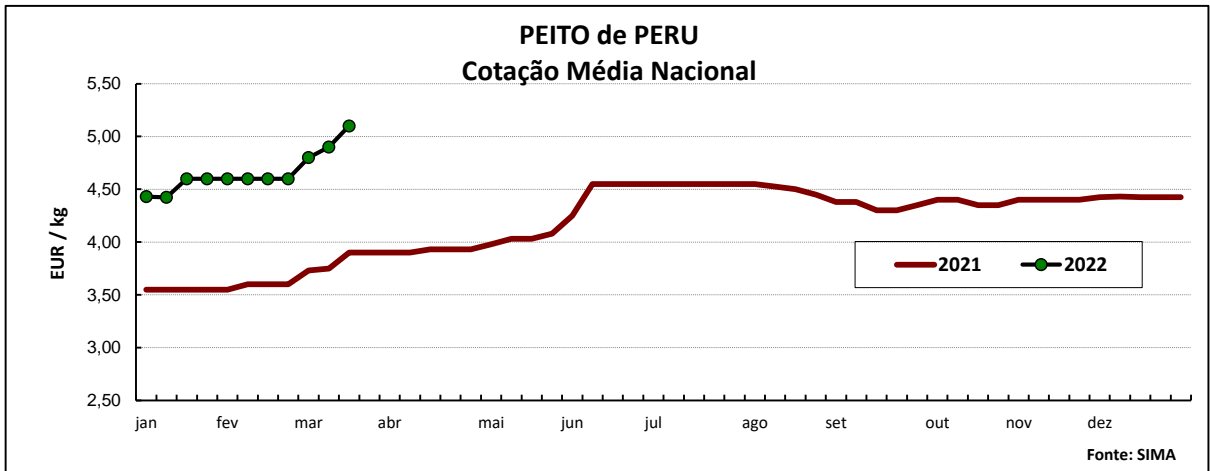
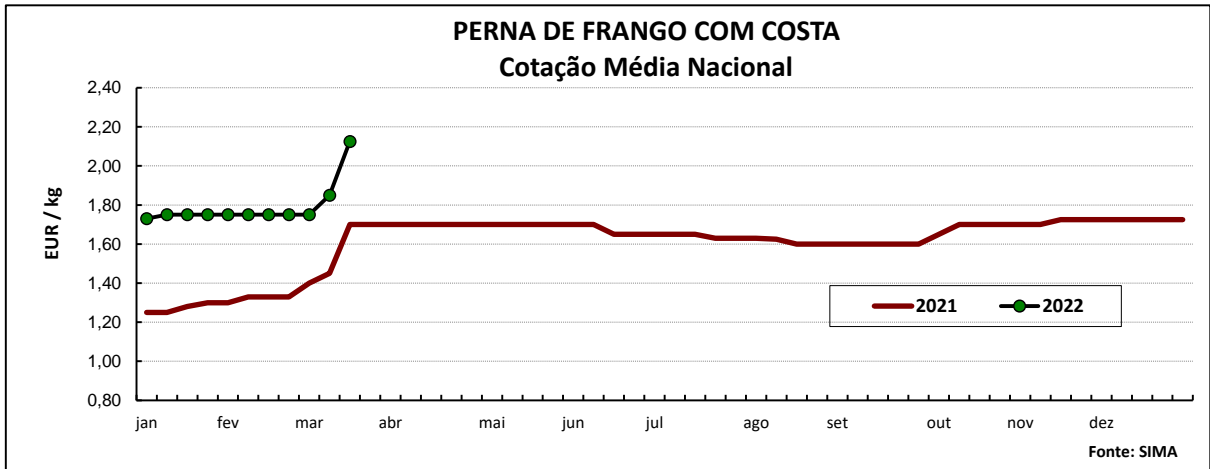
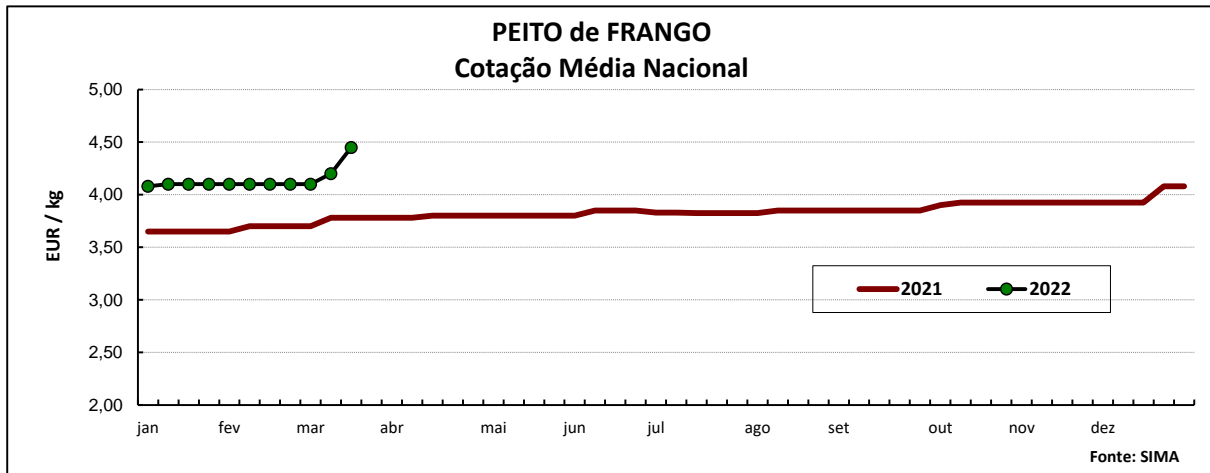


COTAÇÕES MÉDIAS NACIONAIS - MENSAIS

Produto	Unidade de Comercialização	Estádio de Comercialização	fevereiro 2022	Variação Percentual		
				janeiro 2022	fevereiro 2021	fevereiro Quinquénio 2017-2021
Frango vivo - 1,8 kg	EUR / kg P.V.	entrada centro abate	0,95	0,0	21,8	14,0
Frango 65 % - 1,1 a 1,3 kg	EUR / kg P.C.	porta do cliente	1,93	-1,0	28,5	28,0
Peru vivo - 14 a 15 kg	EUR / kg P.V.	entrada centro abate	1,35	0,0	0,0	-1,6
Peru 80 % - 5,7 a 9,8 kg	EUR / kg P.C.	porta do cliente	2,50	-2,9	8,5	7,7

Nota: kg P.C. - kg de peso carcaça; kg P.V. - kg de peso vivo

Aves e Ovos



Aves e Ovos

CONJUNTURA SEMANAL - OVOS

Na semana em análise as cotações médias nacionais dos ovos classificados e embalados em ovotermo das classes de peso M e L voltaram a subir em relação à semana anterior, pela 6ª semana consecutiva (+10 cêntimos / dúzia). Novo aumento do ovo na produção (ovo a peso de 60 a 68 g), +10 cêntimos / kg.

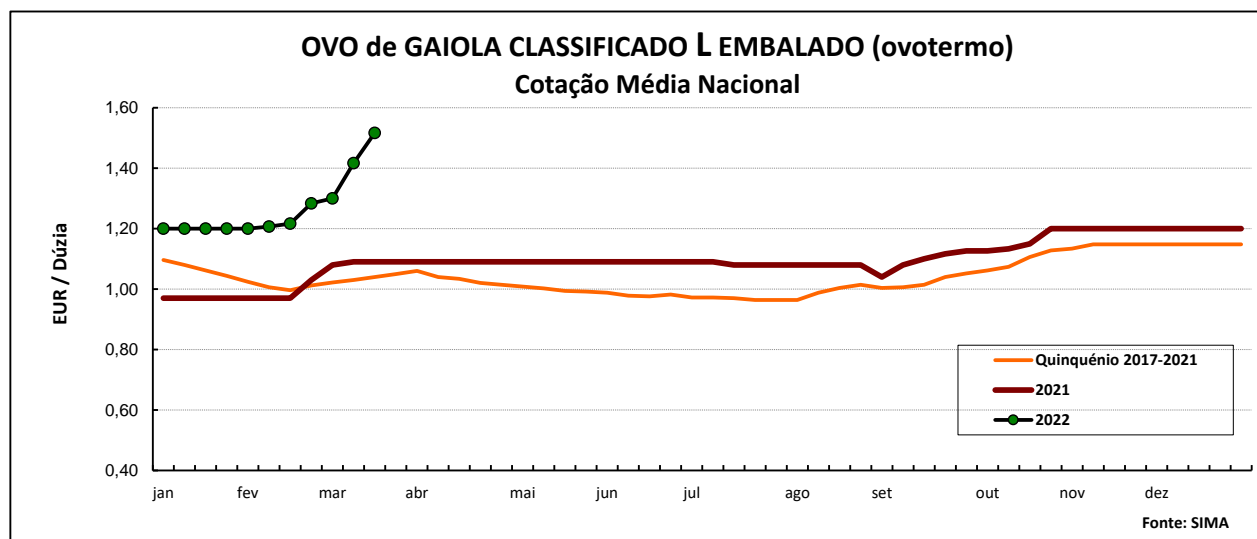
Na região da Beira Litoral a oferta de ovo foi relativamente abundante na área de mercado de Dão-Lafões e média no Litoral Centro. A procura foi animada nas duas áreas, tendo aumentado em Dão-Lafões. A procura para exportação com destino a outros países da Europa foi animada, face à diminuição da oferta em virtude da guerra e da gripe aviária. Os preços aumentam sobretudo em consequência da subida dos fatores de produção. Acréscimo generalizado das cotações dos ovos nas duas áreas, de gaiola a peso (+10 cêntimos / kg) e classificados em cartão e ovotermo de todas as classes de peso (+10 cêntimos / dúzia, exceto ovo classe XL embalado no Litoral Centro, +15 cêntimos / dúzia). A oferta de ovos classificados de solo e de ar livre foi média e a procura animada. Novo acréscimo dos ovos de solo e de ar livre (+10 cêntimos / dúzia, em todos os casos).

Na região do Ribatejo e Oeste, na área de mercado do Ribatejo e Oeste, a oferta de ovo foi relativamente fraca e a procura foi média. Subida generalizada das cotações dos ovos, de gaiola, na produção e classificados, e classificados de solo e ar livre (+10 cêntimos / kg para o ovo a peso e +10 cêntimos / dúzia para os ovos classificados).

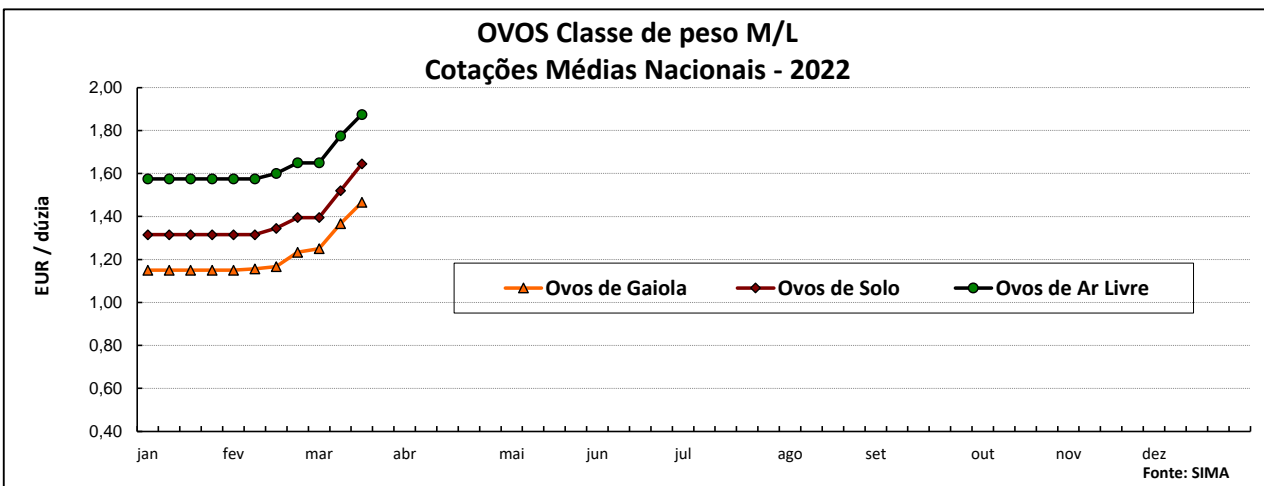
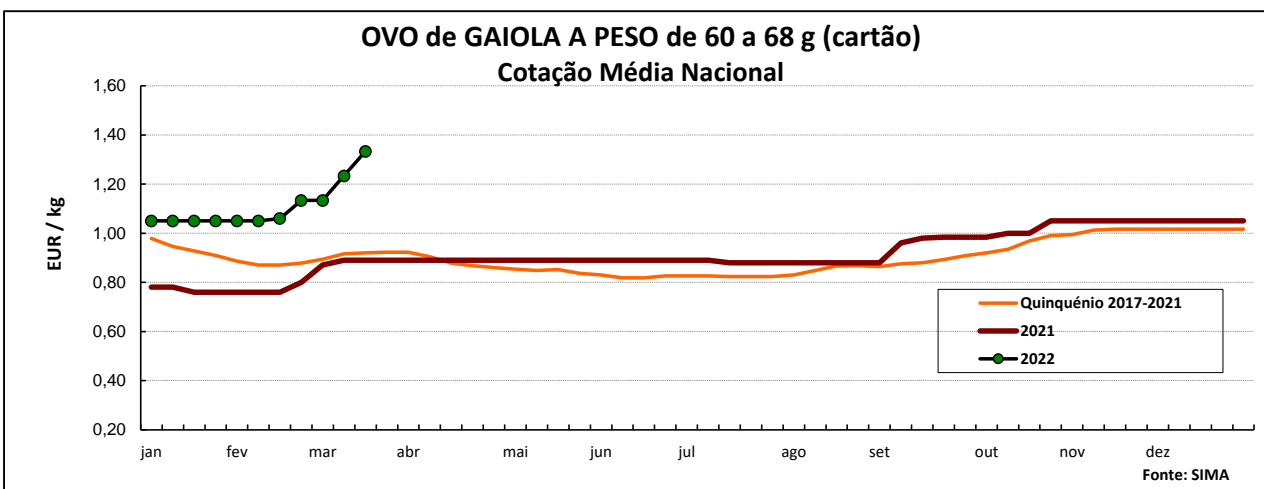
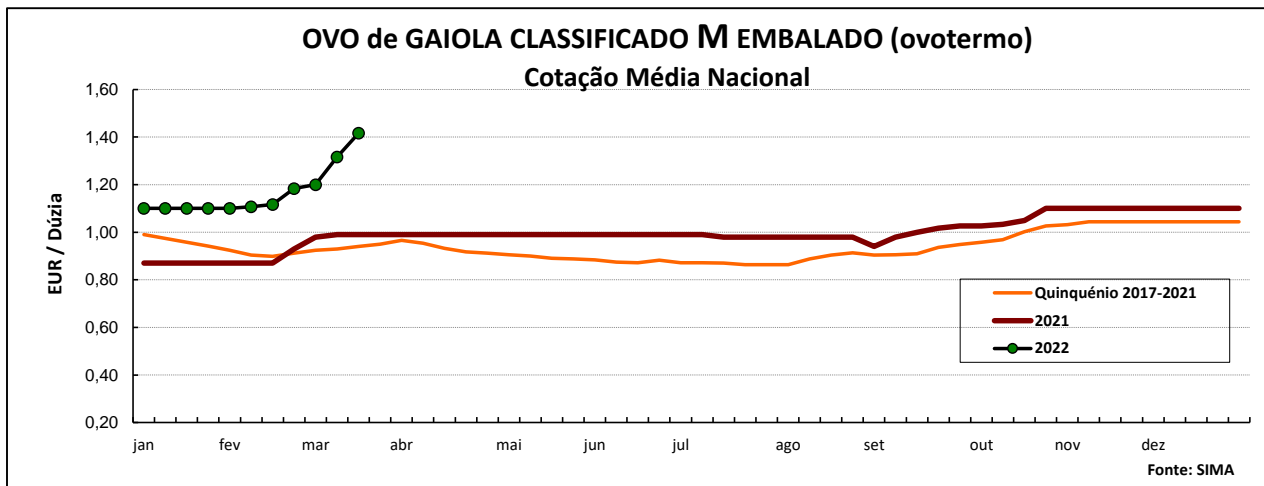
Nota: Iniciou-se na semana 04 de 2021 a recolha de cotações dos **ovos de solo** (classes de peso M e L) e dos **ovos de ar livre** (classe M/L), pelo que os ovos que se acompanhavam até esta altura passaram a designar-se **ovos de gaiola**. As áreas de mercado para os novos produtos são Beira Litoral Gr. e Ribatejo e Oeste Gr.

PRODUTO (Ovos de Gaiola)	Unidade de Comercialização	Estádio de Comercialização	MÉDIA DA SEMANA	Variação Percentual		
				Semana anterior	Semana homóloga do ano anterior	Semana homóloga do Quinquénio 2017-2021
Ovo classif. L embalado	EUR / dúzia	porta do cliente	1,52	7,1	39,1	45,8
Ovo classif. M embalado	EUR / dúzia	porta do cliente	1,42	7,6	43,1	50,7
Ovo a peso de 60-68 g *	EUR / kg	saída do aviário	1,33	8,1	49,8	44,9

NOTA: Classes de peso dos ovos: **XL:** > ou = 73 g **L:** > ou = a 63 g e < 73 g
M: > ou = a 53 g e < 63 g **S:** < 53 g



Aves e Ovos



COTAÇÕES MÉDIAS NACIONAIS - MENSAIS

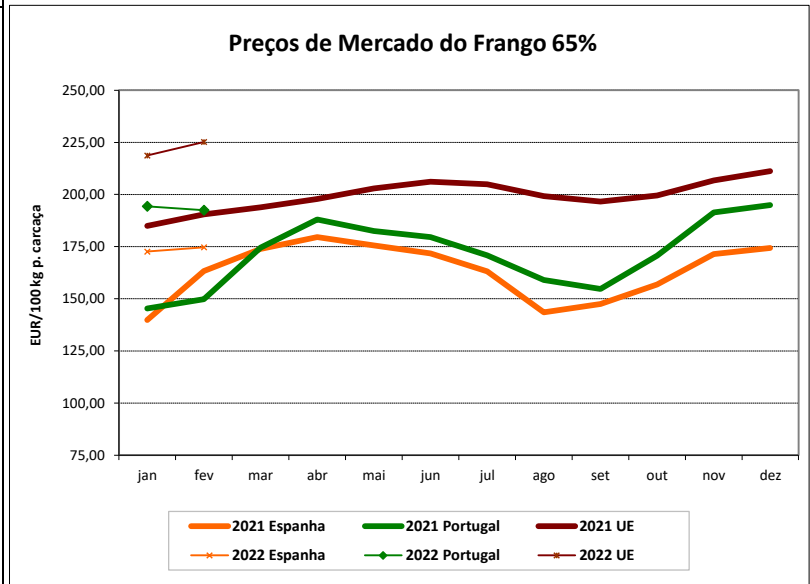
Produto	Unidade de Comercialização	Estádio de Comercialização	fevereiro 2022 (EUR / dúzia)	Variação Percentual		
				janeiro 2022	fevereiro 2021	fevereiro Quinquénio 2017-2021
Ovo classif. L embalado	EUR / dúzia	porta do cliente	1,23	2,2	24,5	21,8
Ovo classif. M embalado	EUR / dúzia	porta do cliente	1,13	2,4	27,3	24,1
Ovo a peso de 60-68 g *	EUR / kg	saída do aviário	1,07	2,2	39,4	22,5

Aves e Ovos

PREÇOS MÉDIOS DE MERCADO NA U.E.

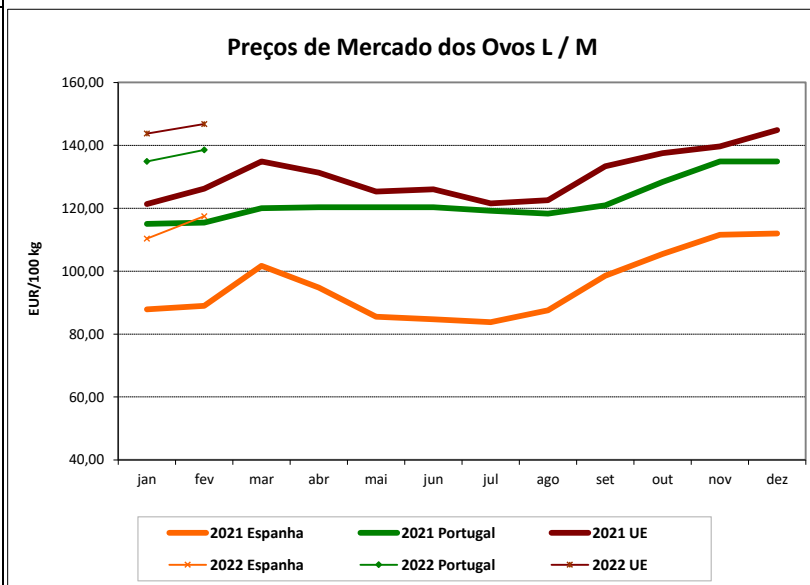
FRANGO 65 % (EUR / 100 kg Peso Carcaça)

PAÍSES	SEMANA DE	SEMANA DE	VAR %
	07/03 a 13/03/2022	28/02 a 06/03/2022	
Bélgica		207,76	
Bulgária	194,27	189,37	2,6
República Checa	186,77	184,00	1,5
Dinamarca			
Alemanha	339,00	338,00	0,3
Estónia			
Grécia			
Espanha	189,36	184,31	2,7
França	235,00	235,00	0,0
Croácia	203,15	203,60	-0,2
Irlanda	214,85	214,85	0,0
Itália	349,00	335,00	4,2
Chipre	234,66	234,66	0,0
Letónia			
Lituânia	188,21	180,43	4,3
Hungria		172,48	
Malta			
Países Baixos	174,00	174,00	0,0
Áustria	302,83	314,43	-3,7
Polónia		175,38	
Portugal	210,50	202,50	4,0
Romenia	176,77	170,92	3,4
Eslovénia	267,38	262,72	1,8
Eslováquia	206,01	213,37	-3,4
Finlândia	319,31	317,55	0,6
Suécia	275,30	279,07	-1,4
U.E.	230,59	228,51	0,9



OVOS média classes L / M (EUR / 100 kg)

PAÍSES	SEMANA DE	SEMANA DE	VAR %
	07/03 a 13/03/2022	28/02 a 06/03/2022	
Bélgica		157,27	
Bulgária	143,14	136,02	5,2
República Checa	128,29	127,87	0,3
Dinamarca *			
Alemanha *	147,19	142,76	3,1
Estónia	150,51	153,79	-2,1
Grécia			
Espanha	142,23	134,93	5,4
França	163,67	157,34	4,0
Croácia	156,88	158,66	-1,1
Irlanda	143,85	143,85	0,0
Itália	221,43	216,67	2,2
Chipre	170,09	170,09	0,0
Letónia	124,19	118,75	4,6
Lituânia	124,41	124,26	0,1
Hungria		138,48	
Malta			
Países Baixos *	158,00	150,00	5,3
Áustria *	207,39	208,25	-0,4
Polónia	155,51	145,06	7,2
Portugal	163,58	148,15	10,4
Romenia	117,23	113,87	3,0
Eslovénia	154,16	157,38	-2,0
Eslováquia	133,18	128,82	3,4
Finlândia	149,16	149,23	0,0
Suécia *		147,89	
U.E.	158,90	153,62	3,4



* produção de ovos no solo; todos os outros países produção em gaiola

Fonte: Comissão Europeia - Regulamento de Execução (UE) 2017/1185

Aves e Ovos

COMÉRCIO INTERNACIONAL DE OVOS - janeiro

milhares de unidades

	ENTRADAS		SAÍDAS		Var. % ENTRADAS 22/21	Var. % SAÍDAS 22/21
	2022	2021	2022	2021		
Ovos de galinha frescos	10 840	28 426	17 773	18 286	-61,9	-2,8
Ovos de outras aves frescos ou conservados	1 245	283	9 872	8 847	340,1	11,6
Ovos de outras aves domésticas frescos ou conservados	801	780	9	8	2,7	12,5
TOTAL	12 886	29 489	27 654	27 141	-56,3	1,9

1000 EUR

Ovos de galinha frescos	668	1 532	891	846	-56,4	5,3
Ovos de outras aves frescos ou conservados	78	19	562	461	300,4	22,0
Ovos de outras aves domésticas frescos ou conservados	53	48	0	0	10,0	59,7
TOTAL	799	1 599	1 454	1 307	-50,0	11,2

FONTE: INE (dados preliminares)

COMÉRCIO INTERNACIONAL DE AVES - janeiro

tonelada

	ENTRADAS		SAÍDAS		Var. % ENTRADAS 22/21	Var. % SAÍDAS 22/21
	2022	2021	2022	2021		
Carne galos/galinhas fresca ou refrigerada	185,6	133,8	995,8	898,8	38,7	10,8
Carne galos/galinhas congelada	143,6	186,1	653,8	281,6	-22,8	132,2
Carne peru/perua congelada	38,2	48,1	0,0	0,0	-20,5	-40,0
Carne peru/perua fresca ou refrigerada	49,6	25,4	1,0	0,8	95,8	39,7
Pedaços/Miudezas galos/galinhas congelada	1 800,5	1 721,7	383,9	305,6	4,6	25,6
Pedaços/Miudezas galos/galinhas fres./refrig.	1 431,4	1 498,3	72,3	85,1	-4,5	-15,0
Pedaços/Miudezas peru/perua congelada	808,9	643,9	621,3	480,6	25,6	29,3
Pedaços/Miudezas peru/perua fres./refrig.	1 442,0	1 340,2	61,9	14,2	7,6	337,0
TOTAL Galos/Galinhas	3 561,0	3 539,8	2 105,8	1 571,1	0,6	34,0
TOTAL Peru/Perua	2 338,7	2 057,5	684,3	495,5	13,7	38,1

1000 EUR

Carne galos/galinhas fresca ou refrigerada	369,3	222,0	1 437,1	1 269,6	66,4	13,2
Carne galos/galinhas congelada	184,9	240,7	866,4	372,0	-23,2	132,9
Carne peru/perua congelada	81,2	95,4	0,0	0,0	-14,9	-38,1
Carne peru/perua fresca ou refrigerada	111,4	53,7	3,2	1,8	107,3	80,5
Pedaços/Miudezas galos/galinhas congelada	2 649,6	2 044,4	497,8	360,0	29,6	38,3
Pedaços/Miudezas galos/galinhas fres./refrig.	3 639,3	3 543,6	117,5	114,1	2,7	3,0
Pedaços/Miudezas peru/perua congelada	1 635,4	1 375,4	744,4	496,6	18,9	49,9
Pedaços/Miudezas peru/perua fres./refrig.	4 263,3	3 541,2	122,4	51,4	20,4	138,0
TOTAL Galos/Galinhas	6 843,0	6 050,7	2 918,7	2 115,8	13,1	37,9
TOTAL Peru/Perua	6 091,3	5 065,8	870,0	549,8	20,2	58,2

FONTE: INE (dados preliminares)

Aves e Ovos

ÍNDICE DE PREÇOS DE PRODUTOS AGRÍCOLAS NO PRODUTOR (Base 2015)

(Continente)

	janeiro 2022	dezembro 2021	janeiro 2021
Aves de Capoeira	99,08	97,41	83,42
Ovos	120,65	120,48	93,16

	Var. % Mês ant.	Var. % Mês ano ant.
Aves de Capoeira	1,7	18,8
Ovos	0,1	29,5

FONTE: INE

ABATES APROVADOS PARA CONSUMO

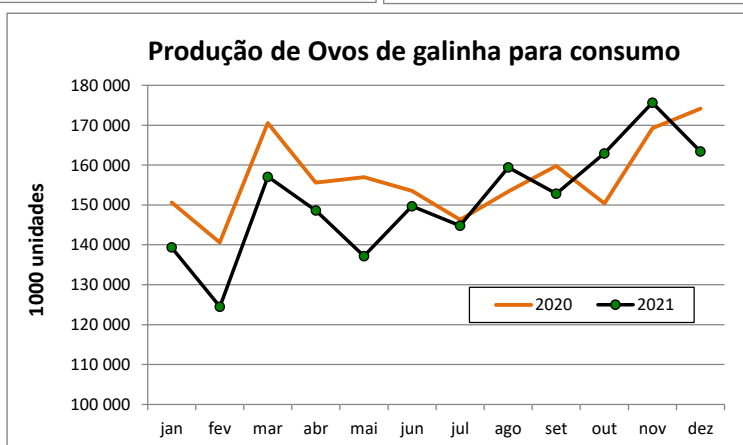
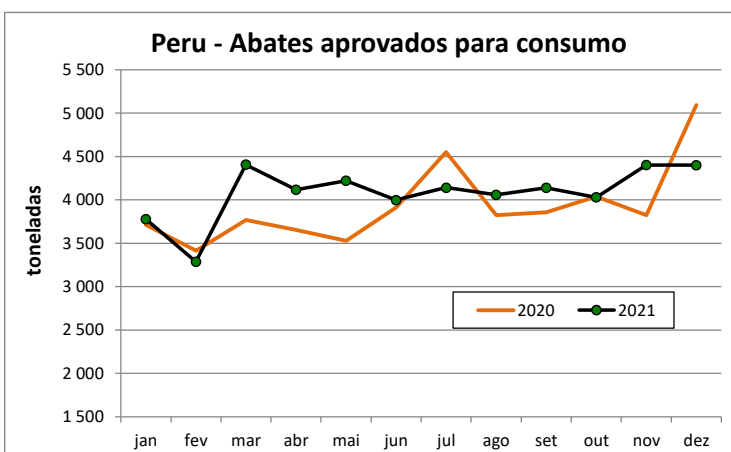
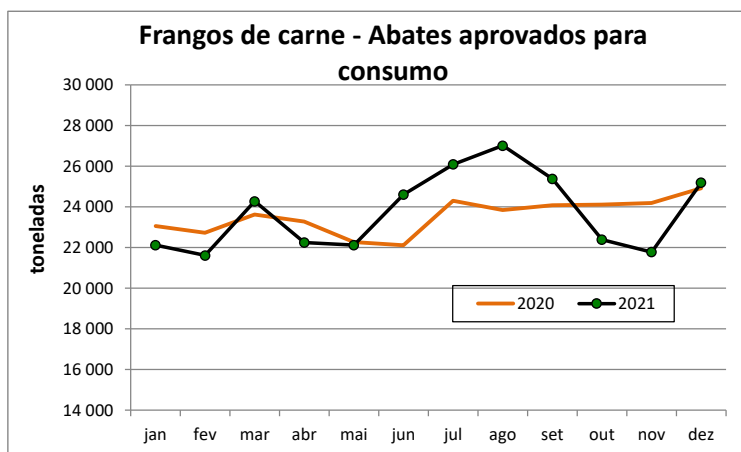
janeiro a dezembro (Portugal)

	tonelada		Var. (%) Acum.ano ant.	1000 unidades		Var. (%) Acum.ano ant.
	2021	2020		2021	2020	
Frangos de carne	284 797	282 502	0,8	1 815 614	1 881 188	-3,5
Peru	48 988	47 186	3,8			

FONTE: INE (dados provisórios)

PRODUÇÃO DE OVOS PARA CONSUMO

janeiro a dezembro (Portugal)



Para consulta de preços de produtos agrícolas consultar o site:

www.gpp.pt/index.php/sima/sima-2018

 O SIMA no Facebook - <http://www.facebook.com/SIMA.Portugal>
O conhecimento do mercado é a chave do sucesso!

O disponibiliza informação essencial para os empresários agrícolas e outros agentes tomarem as melhores decisões

Coordenação Central

Gabinete de Planeamento, Políticas e Administração Geral

Direção de Serviços de Estatística

Divisão de Estatística

SISTEMA DE INFORMAÇÃO DE MERCADOS AGRÍCOLAS

Praça do Comércio

1149-010 LISBOA

Tel: 213 234 600

Fax: 213 234 603

 E-mail: sima@gpp.pt