

Newsletter

Informação Semanal – 21-02 a 27-02-2022

As Newsletter do SIMA podem também ser consultadas no facebook em:
<https://www.facebook.com/SIMA.Portugal>

Suíños

CONJUNTURA SEMANAL

Na semana em análise as cotações médias nacionais dos porcos classe E (+6 cêntimos / kg) e classe S (+7 cêntimos / kg) voltaram a subir em relação à semana anterior, pela 5ª semana consecutiva. Também aumentaram as cotações médias nacionais dos leitões de <12 kg (+4 cêntimos / kg) e de 19-25 kg (+15 cêntimos / kg).

No Entre Douro e Minho a oferta e a procura de suínos para abate foram médias. Subida de cotações dos porcos classe E e classe S (+5 cêntimos / kg).

Na Beira Litoral a oferta de suínos para abate foi média e a procura foi relativamente fraca. A oferta de leitão para assar foi muito fraca e a procura foi fraca, o que é normal para a época. Novo aumento de cotações dos porcos classe E e classe S (+5 cêntimos / kg) e estabilidade dos leitões de <12 kg.

Na Beira Interior a oferta de suínos para abate foi média e a procura foi relativamente fraca. Acréscimo de cotações dos porcos classe E e classe S (+5 cêntimos / kg).

No Ribatejo e Oeste a oferta de suínos para abate foi média e a procura foi relativamente fraca. A situação do mercado europeu continua marcada pelo facto da China ter diminuído as suas importações, se bem que neste momento já se verifica alguma falta de porcos para abate. A oferta de leitão para assar foi muito fraca e a procura foi fraca, o que é normal para a época. Subida de cotações dos porcos classe E e classe S (+8 cêntimos / kg) e das cot. mín. (-0,42 cêntimos / kg) e máx. (-0,8 cêntimos / kg) dos leitões de <12 kg.

No Alentejo a oferta de suínos para abate foi abundante e a procura foi média. Subida de cotações dos porcos classe E e classe S (+7 cêntimos / kg), dos leitões de <12 kg (+17 cêntimos / kg) e de 19-25 kg (+15 cêntimos / kg).

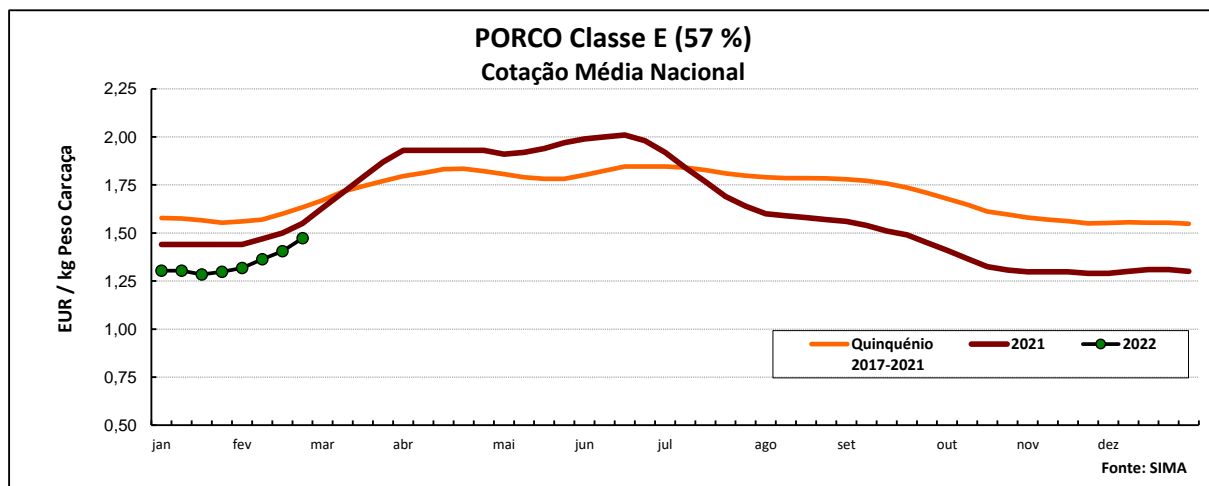
No Algarve os leitões de <12 kg mantiveram-se estáveis e as porcas de refugio voltaram a subir (+8 cêntimos / kg).

COTAÇÕES MÉDIAS NACIONAIS - SEMANAIS

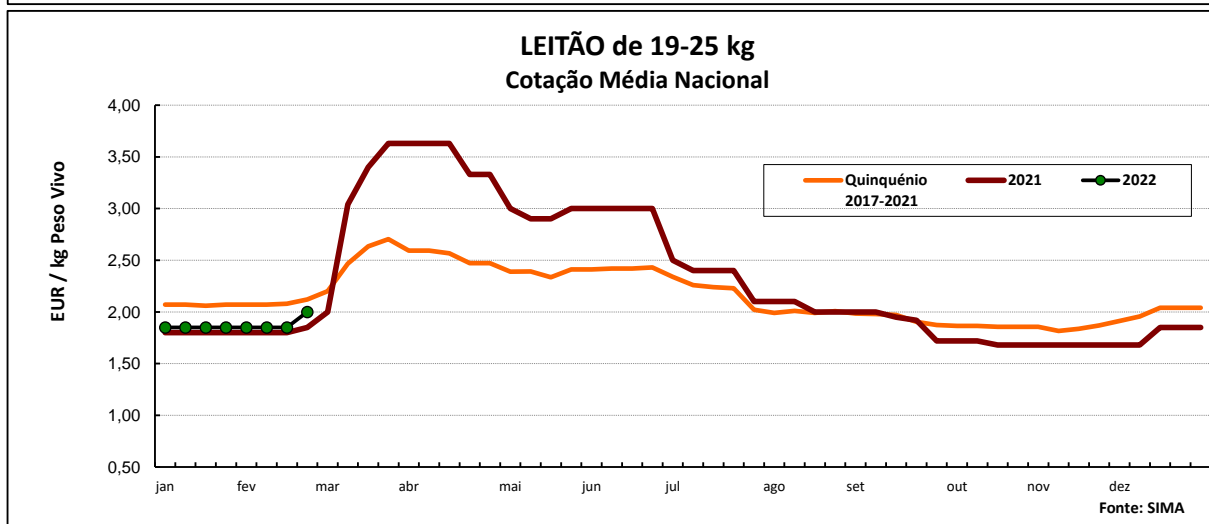
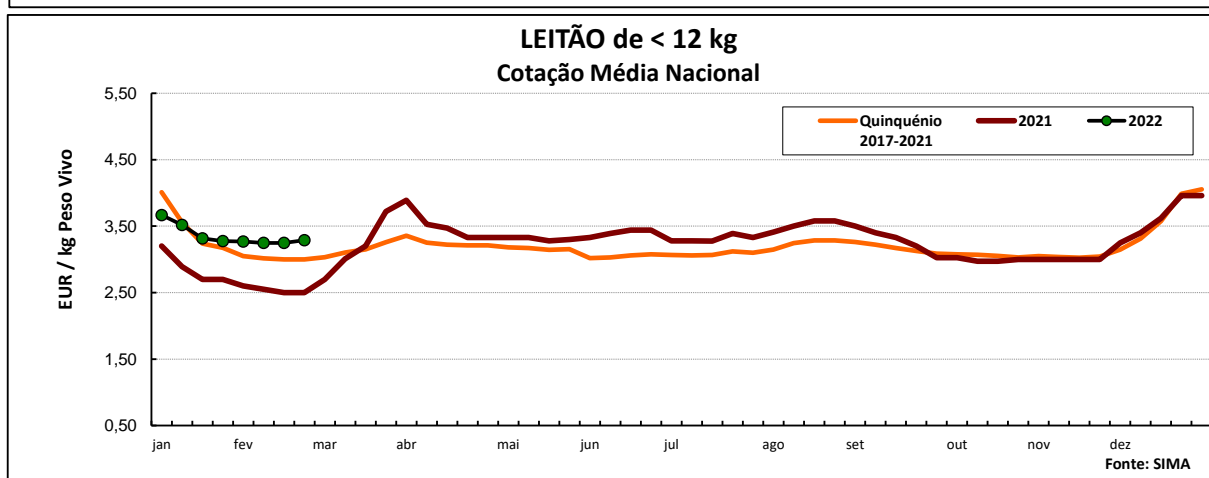
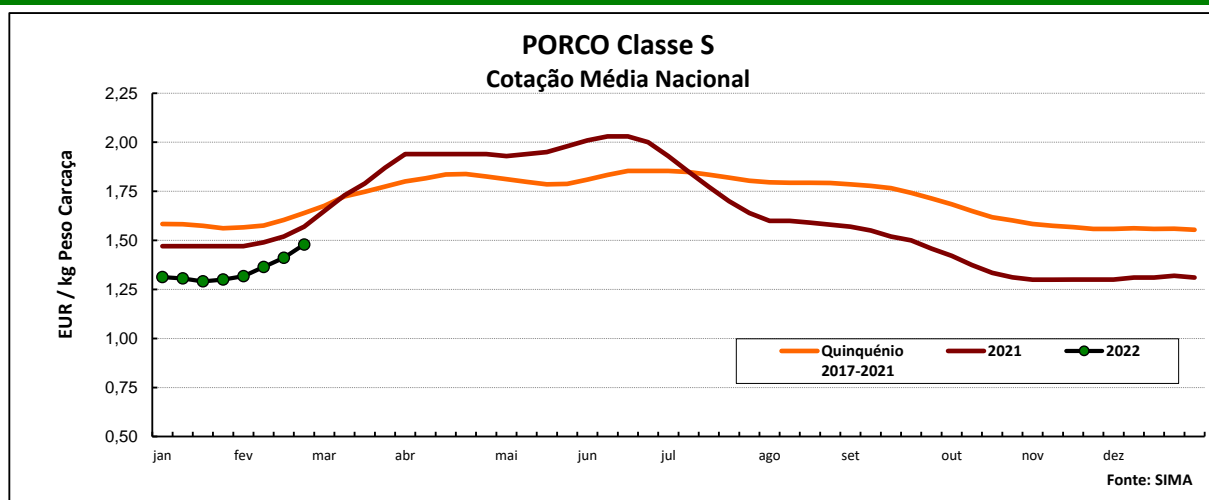
Produto	Unidade de Comercialização	Estádio de Comercialização	MÉDIA DA SEMANA	Variação Percentual		
				Semana anterior	Semana homóloga do ano anterior	Semana homóloga do Quinquénio 2017-2021
Porco classe E (57%*)	EUR / kg P.C.	Entrada Matadouro	1,47	4,7	-5,0	-9,9
Porco classe S	EUR / kg P.C.	Entrada Matadouro	1,48	4,8	-5,8	-9,8
Leitão até 12 kg	EUR / kg P.V.	Saída Produção	3,29	1,3	31,6	9,7
Leitão 19 a 25 kg	EUR / kg P.V.	Saída Produção	2,00	8,1	8,1	-5,7

* Carne magra em % de peso da carcaça (ver nota na página 4)

Nota: Em 2019 foi retomada a recolha de cotações no Ribatejo e Oeste, pelo que existe uma quebra de série, não sendo possível a comparação direta com a semana homóloga do quinquénio 2017-2021



Suínos



COTAÇÕES MÉDIAS NACIONAIS - MENSAIS

Produto	Unidade de Comercialização	Estádio de Comercialização	fevereiro 2022	Variação Percentual		
				janeiro 2022	fevereiro 2021	fevereiro Quinquénio 2017-2021
Porco classe E (57%)	EUR / kg P.C.	Entrada Matadouro	1,39	7,1	-6,7	-13,0
Porco classe S	EUR / kg P.C.	Entrada Matadouro	1,39	6,9	-7,9	-13,1
Leitão até 12 kg	EUR / kg P.V.	Saída Produção	3,26	-5,3	28,6	8,4
Leitão 19 a 25 kg	EUR / kg P.V.	Saída Produção	1,89	2,0	4,1	-10,3

Nota: kg P.C. - kg de peso carcaça; kg P.V. - kg de peso vivo

Suínos

Cotações em Mercados / Bolsas UE

1. ESPANHA

1.1. LÉRIDA - BOLSA

		Cotação em EUR				Variação (%) Sem. Ant.
		17/02/2022	24/02/2022	17/02/2022	24/02/2022	
Porco Acabado de Lérida "Normal" Leitão (20 kg)	kg P.Vivo	1,125	1,172	1,480	1,542	4,2
	Unidade	33,00	35,00	kg P.Carçaça		6,1

1.2. BINEFAR - BOLSA

		Cotação em EUR				Variação (%) Sem. Ant.
		16/02/2022	23/02/2022	16/02/2022	23/02/2022	
Porco "Normal" Leitão de 16-18 kg	kg P.Vivo	1,120	1,170	1,474	1,539	4,5
	Unidade (Mín.)	53,00	55,00	kg P.Carçaça		3,8

2. FRANÇA - BRETAGNA

		Cotação em EUR		Variação Sem Ant. (Cêntimos/Kg)	Variação (%) Sem. Ant.
		17/02/2022	24/02/2022		
Porco 56 TMP * (80-102 kg)	kg P.Carçaça	1,272	1,286	1,4	1,1
Porco de reforma	kg P.Carçaça	0,711	0,729	1,8	2,5

* Taxa de músculo das peças

3. DINAMARCA

		Cotação em DKK		Cotação em EUR		Variação (%) Sem. Ant.
		sem 08/2022	sem 09/2022	sem 08/2022	sem 09/2022	
Porco 61 % carne - 72,0-96,9 kg	kg P.Carçaça	8,10	8,10	1,089	1,089	0,0

4. PAÍSES BAIXOS - BOLSA

		Cotação em EUR		Variação Sem Ant. (Cêntimos/Kg)	Variação (%) Sem. Ant.
		sem 07/2022	sem 08/2022		
Porco 56 % carne	kg P.Carçaça	1,18	1,21	3,0	2,5
Leitão	Unidade	28,50	29,50	-	3,5

5. ALEMANHA

		Cotação em EUR		Variação Sem Ant. (Cêntimos/Kg)	Variação (%) Sem. Ant.
		16/02/2022	23/02/2022		
Porco 56 % carne	kg P.Carçaça	1,250	1,320	7,0	5,6

6. PORTUGAL - BOLSA DO PORCO (MONTIJO)

		Variação em EUR			
		03/02/2022	10/02/2022	17/02/2022	24/02/2022
Porco classe E - 57% de músculo (à entrada do matadouro)	kg P.Carçaça	0,050	0,050	0,070	0,080

Nota: A partir da 1ª Sessão de 2017 a Bolsa do Porco passou a apresentar apenas a variação em relação à semana anterior

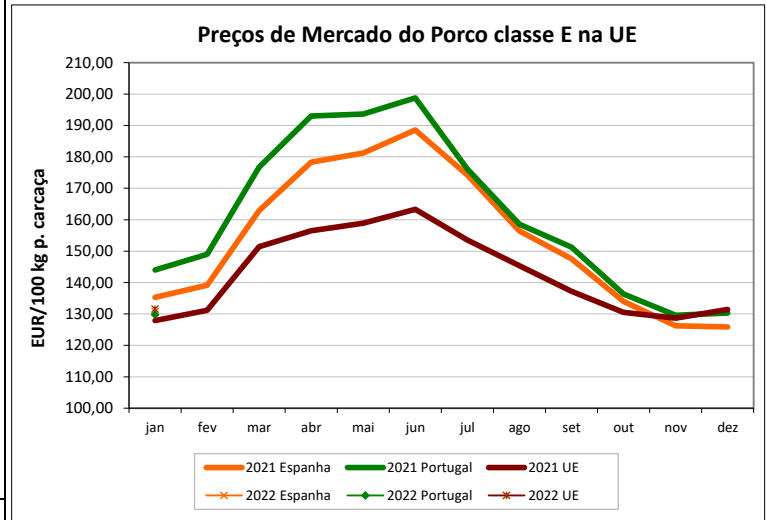
Suínos

PREÇOS MÉDIOS DE MERCADO NA U.E.

PORCO CLASSE E (EUR / 100 kg Peso Carcaça)

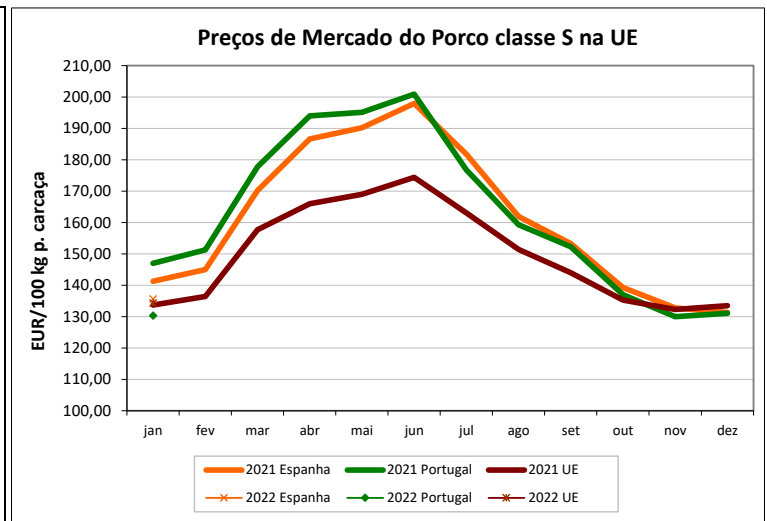
PAÍSES	SEMANA DE 14/02 a 20/02/2022	SEMANA DE 07/02 a 13/02/2022	VAR % S. ANT.
Bélgica	109,81	110,37	-0,5
Bulgária	173,83	174,26	-0,2
República Checa	129,16	129,57	-0,3
Dinamarca	122,71	123,22	-0,4
Alemanha	131,24	127,84	2,7
Estónia	139,48	141,48	-1,4
Grécia		155,61	
Espanha	144,94	139,96	3,6
França	137,00	136,00	0,7
Croácia	133,17	132,19	0,7
Irlanda	141,46	141,18	0,2
Chipre	185,55	185,32	0,1
Letónia	110,52	111,57	-0,9
Lituânia	115,10	116,47	-1,2
Luxemburgo	127,99	127,51	0,4
Hungria	130,87	130,74	0,1
Países Baixos	111,31	111,14	0,2
Áustria	144,48	144,33	0,1
Polónia	121,08	120,80	0,2
Portugal	140,59	136,36	3,1
Romenia	128,96	129,23	-0,2
Eslovénia	148,47	149,05	-0,4
Eslováquia	130,44	128,48	1,5
Finlândia	173,93	173,74	0,1
Suécia	192,99	195,27	-1,2
U.E.	131,48	129,91	1,2

Nota:
As carcaças dos suínos são divididas em classes de acordo com o teor estimado de carne magra em percentagem de peso da carcaça:
Classe S - 60% ou mais
Classe E - 55% ou mais, mas menos de 60%



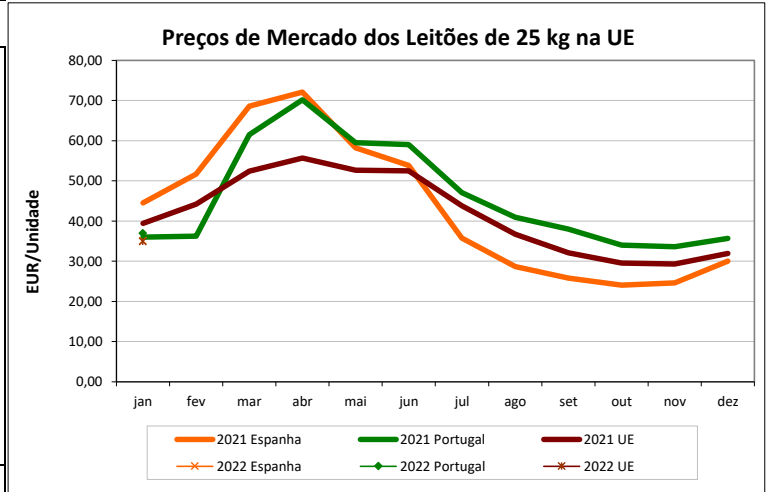
PORCO CLASSE S (EUR / 100 kg Peso Carcaça)

Bélgica	119,36	119,06	0,3
República Checa	133,46	134,54	-0,8
Dinamarca	128,49	128,86	-0,3
Alemanha	133,32	130,47	2,2
Estónia	145,30	144,70	0,4
Grécia		155,61	
Espanha	149,71	144,81	3,4
França	144,00	143,00	0,7
Croácia	153,35	153,98	-0,4
Irlanda	143,39	142,51	0,6
Letónia	105,74	109,08	-3,1
Lituânia	116,07	117,28	-1,0
Luxemburgo	136,65	133,67	2,2
Hungria	131,83	132,56	-0,6
Países Baixos	112,45	112,28	0,2
Áustria	155,40	155,44	0,0
Polónia	123,07	123,08	0,0
Portugal	141,05	136,36	3,4
Romenia	128,53	128,46	0,1
Eslovénia	162,06	163,45	-0,9
Eslováquia	129,57	129,54	0,0
Finlândia	182,12	181,33	0,4
Suécia	194,69	196,70	-1,0
U.E.	137,43	135,25	1,6



LEITÕES de cerca de 25 kg (EUR / Unidade)

Bélgica	32,25	31,25	3,2
República Checa			
Dinamarca	37,90	38,43	-1,4
Alemanha	27,20	27,20	0,0
Estónia	44,13	44,41	-0,6
Espanha	39,74	38,11	4,3
França	28,50	28,75	-0,9
Croácia	47,80	47,83	-0,1
Itália	82,85	81,00	2,3
Letónia	24,86		
Hungria	31,32		
Países Baixos	18,00	17,75	1,4
Polónia			
Portugal	37,00	37,00	0,0
Eslováquia			
Finlândia	36,14	37,10	-2,6
Suécia	74,79	77,87	-4,0
U.E.	36,48	36,26	0,6



Suíños

ÍNDICE DE PREÇOS DE PRODUTOS AGRÍCOLAS NO PRODUTOR (Base 2015)

(Continente)

	janeiro 2022	dezembro 2021	janeiro 2021	Var. % Mês ant.	Var. % Mês ano ant.
	Suíños	86,52	89,97	96,41	-3,8

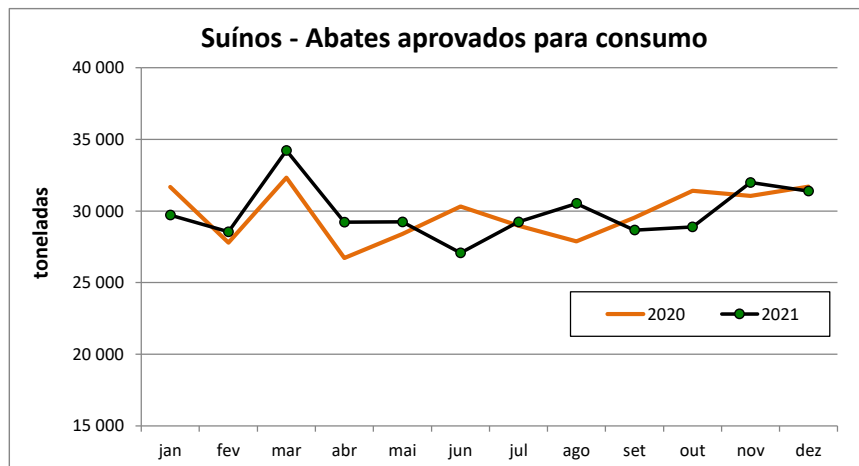
FONTE: INE

ABATES APROVADOS PARA CONSUMO - janeiro a dezembro

(Portugal)

	Cabeças		tonelada		Var. Cabeças (%) Acum.ano ant.	Var. tonelada (%) Acum.ano ant.
	2021	2020	2021	2020		
Leitões	1 395 657	1 173 234	9 767	8 288	19,0	17,8
Porcos de Engorda	4 051 999	4 077 596	343 744	342 494	-0,6	0,4
Reprodutores	35 443	49 064	5 252	7 033	-27,8	-25,3
TOTAL	5 483 099	5 299 894	358 762	357 814	3,5	0,3

FONTE: INE (dados provisórios)



Suíños

COMÉRCIO INTERNACIONAL - janeiro a dezembro

					Cabeças	
	ENTRADAS		SAÍDAS		Var. %	Var. %
	2021	2020	2021	2020	ENTRADAS 21/20	SAÍDAS 21/20
Outros Suínos Vivos	936 960	1 014 948	529 917	523 604	-7,7	1,2
Suíños Rep. Raça Pura	378	3 052	3 281	25 987	-87,6	-87,4
TOTAL	937 338	1 018 000	533 198	549 591	-7,9	-3,0

					tonelada	
	ENTRADAS		SAÍDAS		Var. %	Var. %
	2021	2020	2021	2020	ENTRADAS 21/20	SAÍDAS 21/20
Carne Congelada	23 816,2	20 305,8	30 494,8	37 903,8	17,3	-19,5
Carne Fresca/Refrig.	67 563,7	66 544,1	14 145,2	11 226,5	1,5	26,0
Outros Suínos Vivos	79 929,8	89 404,6	37 624,7	33 085,1	-10,6	13,7
Suíños Rep. Raça Pura	46,8	492,8	489,9	2 736,9	-90,5	-82,1
Miudezas	1 386,2	1 338,1	9 848,1	11 642,2	3,6	-15,4
TOTAL	172 742,8	178 085,4	92 602,7	96 594,6	-3,0	-4,1

					1000 EUR	
	ENTRADAS		SAÍDAS		Var. %	Var. %
	2021	2020	2021	2020	ENTRADAS 21/20	SAÍDAS 21/20
Carne Congelada	63 699,3	55 274,2	65 872,6	86 937,2	15,2	-24,2
Carne Fresca/Refrig.	208 832,4	202 911,2	34 244,6	27 562,7	2,9	24,2
Outros Suínos Vivos	105 836,2	127 910,7	60 285,3	61 915,7	-17,3	-2,6
Suíños Rep. Raça Pura	218,2	1 229,4	504,2	3 543,0	-82,3	-85,8
Miudezas	2 886,8	2 745,5	8 122,9	9 360,6	5,1	-13,2
TOTAL	381 472,9	390 071,0	169 029,6	189 319,2	-2,2	-10,7

Nota: estão incluídos os animais vivos e a carne das espécies suínas domésticas e não domésticas (por exemplo os javalis)

FONTE: INE (2021 - dados preliminares)

Para consulta de preços de produtos agrícolas consultar o site:
www.gpp.pt/index.php/sima/sima-2018
 O SIMA no Facebook - <http://www.facebook.com/SIMA.Portugal>

O conhecimento do mercado é a chave do sucesso!

O disponibiliza informação essencial para os empresários agrícolas e outros agentes tomarem as melhores decisões

Coordenação Central

Gabinete de Planeamento, Políticas e Administração Geral

Direção de Serviços de Estatística

Divisão de Estatística

SISTEMA DE INFORMAÇÃO DE MERCADOS AGRÍCOLAS

Praça do Comércio

1149-010 LISBOA

Tel: 213 234 600

Fax: 213 234 603

E-mail: sima@gpp.pt