

Newsletter

Informação Semanal – 21-02 a 27-02-2022

 As Newsletter do SIMA podem também ser consultadas no facebook em:
<https://www.facebook.com/SIMA.Portugal>

Ovinos e Caprinos

CONJUNTURA SEMANAL - OVINOS

Na semana em análise registou-se um ligeiro aumento da cotação média nacional dos borregos de <12 kg em relação à semana anterior (+8 cêntimos / kg). Pelo contrário, os borregos de 22-28 kg (-7 cêntimos / kg) e de >28 kg (-4 cêntimos / kg) sofreram uma ligeira redução.

Na Beira Interior a oferta de borrego foi relativamente fraca na área de mercado da Cova da Beira e relativamente abundante em Castelo Branco e na Guarda. A procura foi relativamente fraca na Cova da Beira, média na Guarda e relativamente animada em Castelo Branco. Subida dos borregos de <12 kg na Cova da Beira (+25 cêntimos / kg).

Na Beira Litoral a oferta de borrego foi muito fraca na área de mercado de Coimbra e fraca em Viseu. A procura foi muito fraca nas duas áreas, o que é normal para a época. Em Coimbra a procura de animais para engorda e posterior exportação é animada. A oferta de ovelhas é muito fraca, pois decorre o período de retenção para prémio. Estabilidade generalizada de cotações.

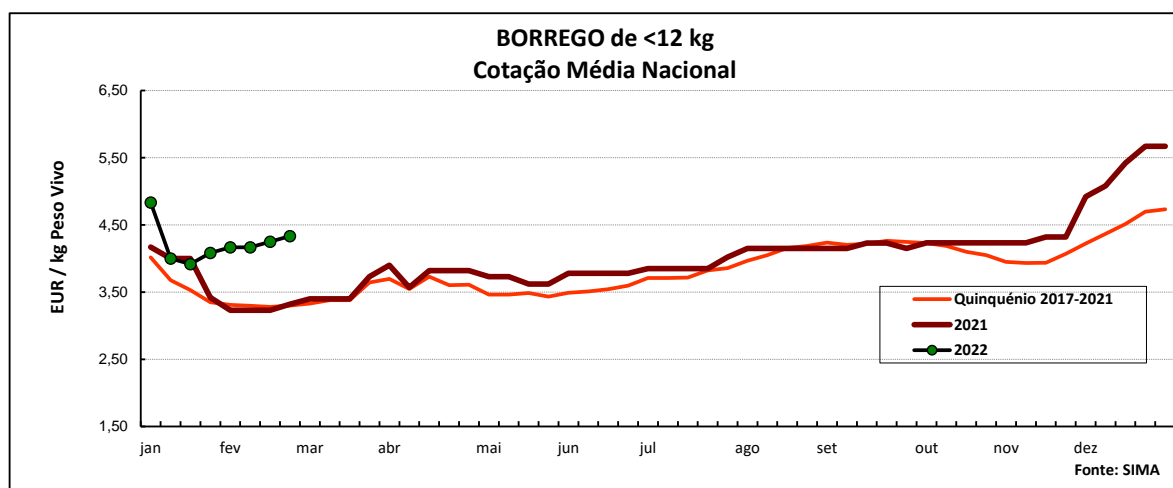
No Ribatejo e Oeste, na área de mercado do Ribatejo, a oferta e a procura de borrego foram médias. A oferta aumentou ligeiramente, mas as cotações mantiveram-se estáveis.

No Alentejo a oferta de borrego foi relativamente fraca nas áreas de mercado do Alentejo Litoral e do Alentejo Norte e média em Évora, Estremoz, Beja e Elvas. A procura foi média em Beja e Estremoz, relativamente animada em Évora, Alentejo Litoral e Alentejo Norte e animada em Elvas. Descida dos borregos de 13-21 kg, de 22-28 kg e de >28 kg em Évora e Estremoz (-10 a -65 cêntimos / kg). Em Elvas registou-se uma redução dos borregos de <12 kg e de >28 kg e um aumento dos restantes; subida das ovelhas reprodutores e de refugo.

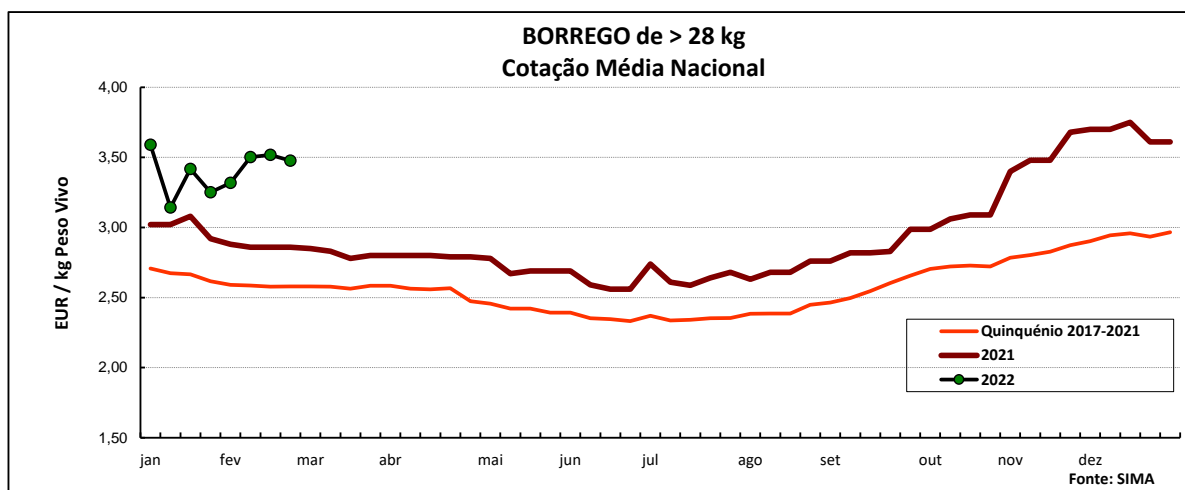
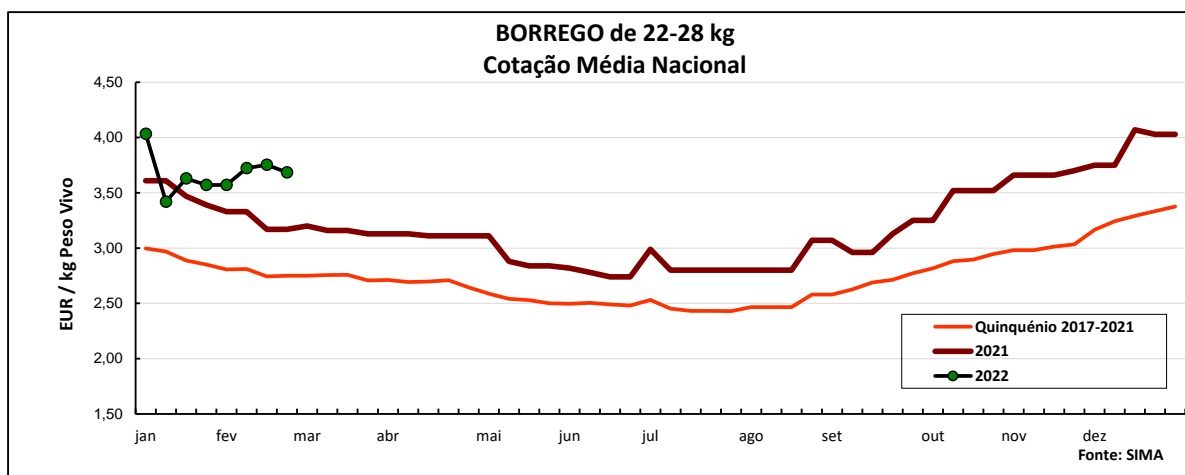
Em Trás-os-Montes a oferta de borrego foi média e a procura muito fraca. Após a descida da passada semana, as cotações dos borregos de <12 kg e de 13-21 kg mantiveram-se estáveis nas três áreas de mercado, Alto Tâmega, Terra Fria e Terra Quente.

COTACÕES MÉDIAS NACIONAIS - SEMANAIS

PRODUTO	MÉDIA DA SEMANA	VARIÇÃO PERCENTUAL		
	EUR / kg Peso Vivo	Semana Anterior	Semana Homóloga do ano anterior	Semana Homóloga do Quinquénio 2017-2021
Borrego de < 12 kg	4,33	2,0	30,5	31,4
Borrego de 22-28 kg	3,68	-1,9	16,2	34,0
Borrego de > 28 kg	3,48	-1,2	21,6	34,8



Ovinos e Caprinos



COTAÇÕES MÉDIAS NACIONAIS - MENSAIS

Produto	fevereiro 2022 (EUR / kg Peso Vivo)	Variação Percentual		
		janeiro 2022	fevereiro 2021	fevereiro Quinquénio 2017-2021
Borrego de < 12 kg	4,23	0,5	30,0	28,3
Borrego de 22-28 kg	3,68	0,5	13,3	32,8
Borrego de > 28 kg	3,45	3,1	20,5	33,7

Ovinos e Caprinos

CONJUNTURA SEMANAL - CAPRINOS

Na semana em análise as cotações médias dos cabritos de <10 kg mantiveram-se estáveis em relação à semana anterior nas três regiões analisadas, Beira Interior, Beira Litoral e Trás-os-Montes. Na Beira Interior a oferta de cabrito foi fraca nas áreas de mercado da Cova da Beira e da Sertã e relativamente abundante na Guarda. A procura foi fraca na Cova da Beira e na Sertã e média na Guarda. Após a descida de cotações dos cabritos de <10 kg ocorrida na passada semana na Sertã e na Cova da Beira, a tendência foi de completa estabilidade.

Na Beira Litoral a oferta e a procura de cabrito foram muito fracas nas duas áreas de mercado analisadas, Coimbra e Viseu. A oferta de animais para abate e de animais reprodutores revelou-se insuficiente em Viseu. A oferta de cabras é muito fraca, pois decorre o período de retenção para prémio. Completa estabilidade de cotações.

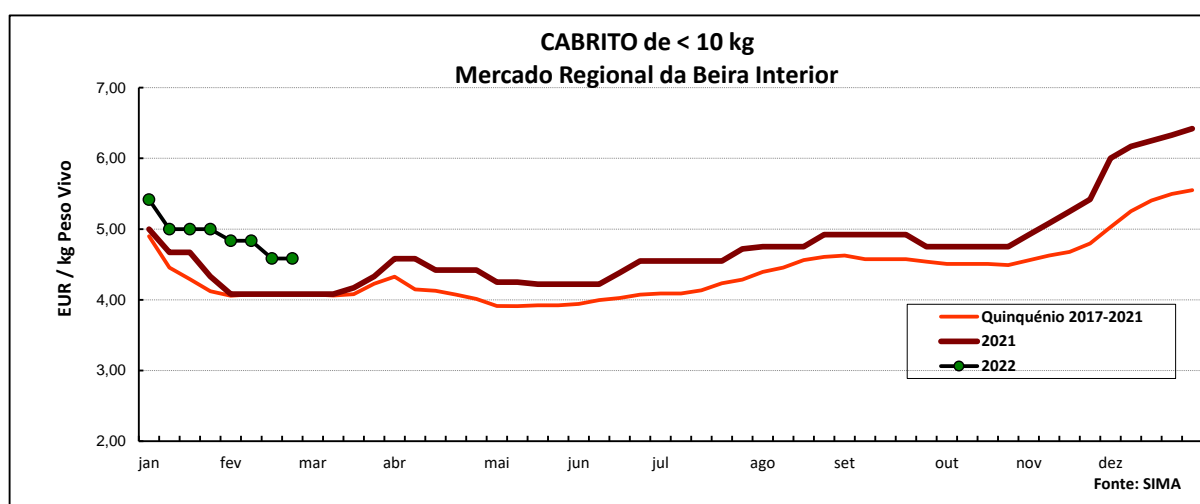
Em Trás-os-Montes a oferta de cabrito foi média e a procura foi muito fraca. Após a descida da passada semana, as cotações dos cabritos de <10 kg mantiveram-se estáveis nas três áreas de mercado analisadas, Alto Tâmega, Terra Fria e Terra Quente.

No Ribatejo e Oeste, na área de mercado do Ribatejo, a oferta de cabrito foi relativamente fraca e a procura foi fraca. A oferta aumentou um pouco, mas as cotações não registaram alterações.

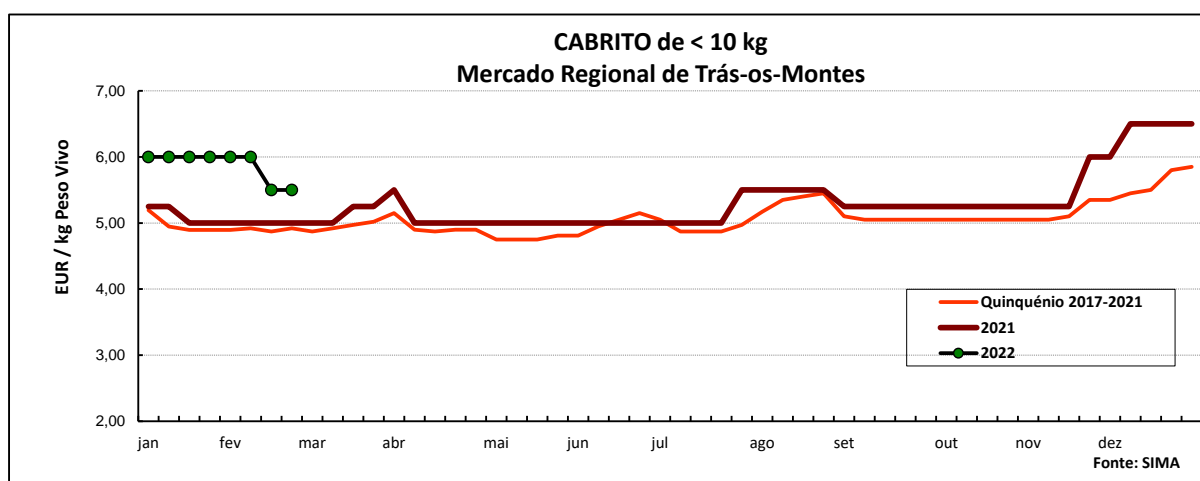
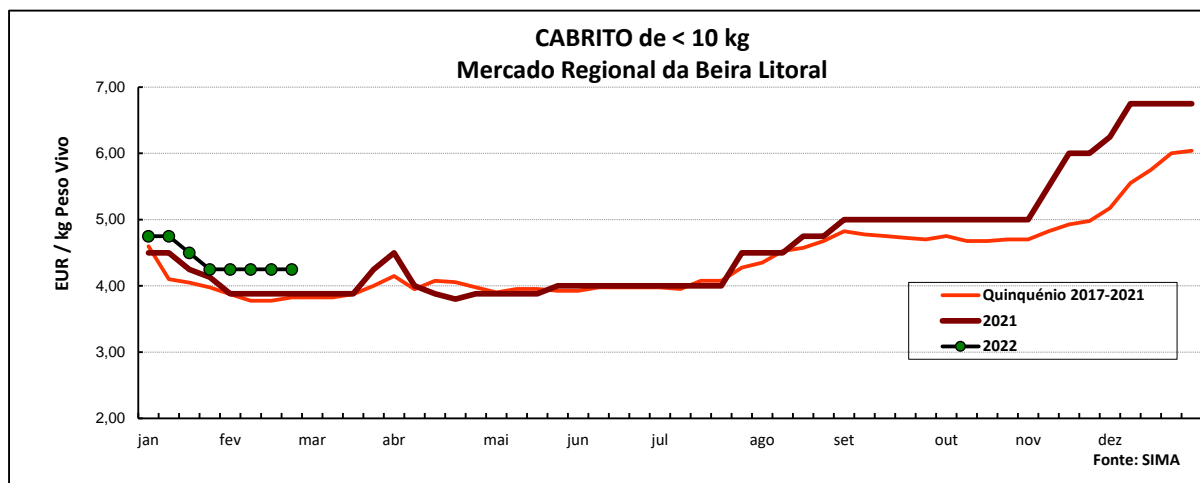
No Alentejo a oferta de cabrito foi fraca na área de mercado de Estremoz e relativamente fraca no Alentejo Norte. A procura foi fraca no Alentejo Norte e relativamente fraca em Estremoz. Descida de cotações em Estremoz, -15 cêntimos / kg para os cabritos de <10 kg e -20 cêntimos / kg no caso dos cabritos de >10 kg.

COTAÇÕES MÉDIAS REGIONAIS - SEMANAIS

Cabrito < 10 kg	MÉDIA DA SEMANA	VARIÇÃO PERCENTUAL		
	EUR / kg Peso Vivo	Semana Anterior	Semana Homóloga do ano anterior	Semana Homóloga do Quinquénio 2017-2021
Beira Interior	4,58	0,0	12,3	12,4
Beira Litoral	4,25	0,0	9,5	11,1
Trás-os-Montes	5,50	0,0	10,0	11,8



Ovinos e Caprinos



COTAÇÕES MÉDIAS REGIONAIS - MENSAIS

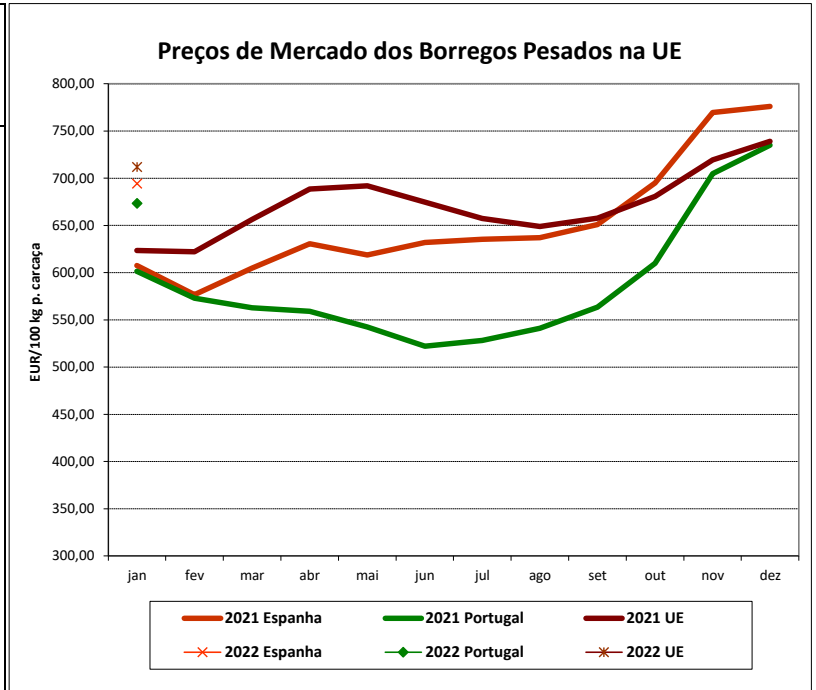
Cabrito < 10 kg	fevereiro 2022 (EUR / kg Peso Vivo)	Variação Percentual		
		janeiro 2022	fevereiro 2021	fevereiro Quinquénio 2017-2021
Beira Interior	4,71	-7,8	15,4	15,8
Beira Litoral	4,25	-6,8	9,5	11,4
Trás-os-Montes	5,75	-4,2	15,0	17,3

Ovinos e Caprinos

PREÇOS MÉDIOS DE MERCADO NA U.E.

1. BORREGOS PESADOS

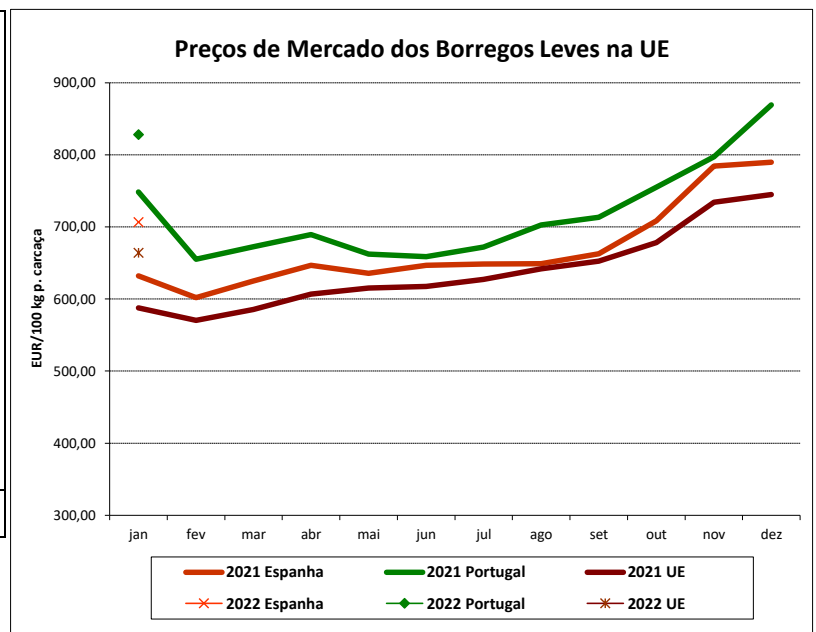
PAÍSES	EUR / 100 kg Peso Carçaça		VAR.% Sem. Ant.
	SEMANA DE 14/02 a 20/02/2022	SEMANA DE 07/02 a 13/02/2022	
Bélgica		653,40	
Alemanha	802,75	826,20	-2,8
Estónia			
Espanha	674,37	669,55	0,7
França	751,00	752,00	-0,1
Croácia		857,16	
Irlanda	671,99	674,27	-0,3
Itália	501,00	501,00	0,0
Chipre	566,00	310,00	82,6
Letónia	601,56	405,84	48,2
Lituânia	488,68		
Hungria	818,36		
Países Baixos	618,51	622,18	-0,6
Áustria	640,00	629,00	1,7
Polónia			
Portugal	703,67	700,33	0,5
Roménia	308,24	283,08	8,9
Eslovénia	640,06	633,89	1,0
Finlândia	439,20	439,20	0,0
Suécia	645,05	658,13	-2,0
UE27	696,85	695,25	0,2



Nota: Em março de 2019 Portugal alterou a metodologia de cálculo do preço dos borregos leves (passando a incluir todas as categorias de borregos com peso de carçaça inferior a 13 Kg) e passou a comunicar o preço dos borregos pesados.

2. BORREGOS LEVES

Bulgária	723,98	724,46	-0,1
Estónia			
Grécia	544,32	539,42	0,9
Espanha	688,59	685,45	0,5
Croácia	868,00	969,12	-10,4
Itália	622,00	599,00	3,8
Letónia	476,92	523,53	-8,9
Hungria	826,87	839,27	-1,5
Polónia			
Portugal	835,86	833,15	0,3
Roménia			
Eslovénia	574,41	600,52	-4,3
Eslováquia			
UE27	638,44	632,37	1,0



Fonte: Comissão Europeia - Regulamento de Execução (UE) 2017/1185

Ovinos e Caprinos

COMÉRCIO INTERNACIONAL - janeiro a dezembro

ENTRADAS		SAÍDAS		Var. %	Var. %
2021	2020	2021	2020	ENTRADAS 21/20	SAÍDAS 21/20

Cabeças

Outros Ovinos Vivos	234 243	198 480	472 508	486 130	18,0	-2,8
Ovinos Rep.Raça Pura	444	6 984			-93,6	
Outros Caprinos Vivos	17 370	9 557	449	3 057	81,8	-85,3
Caprinos Rep.Raça Pura	2 211	1 098			101,4	

tonelada

Carne Ovino Congelada	1 121,1	1 276,6	607,2	395,3	-12,2	53,6
Carne Ovino Fresca/Refrig.	4 354,1	3 850,0	355,3	757,4	13,1	-53,1
Outros Ovinos Vivos	6 761,2	5 440,8	17 204,1	14 243,9	24,3	20,8
Ovinos Rep.Raça Pura	17,9	169,8			-89,5	
Miudezas Ovino/Cap.	30,3	30,1	1 201,3	167,2	0,8	618,6
Carne Caprino Congelada	467,3	1 017,9	65,7	42,8	-54,1	53,4
Carne Caprino Fres/Refrig.	1 016,4	1 143,4	12,8	3,2	-11,1	296,2
Outros Caprinos Vivos	178,2	97,7	19,2	74,6	1268,3	-74,3
Caprinos Rep.Raça Pura	12,5	6,4			96,3	
TOTAL - Ovinos	12 284,6	10 767,2	19 367,8	15 563,7	14,1	24,4
TOTAL - Caprinos	1 674,3	2 265,3	97,6	120,6	-26,1	-19,0

1000 EUR

Carne Ovino Congelada	7 482,0	7 959,9	2 506,4	1 456,7	-6,0	72,1
Carne Ovino Fresca/Refrig.	26 661,2	22 008,8	1 428,3	2 524,2	21,1	-43,4
Outros Ovinos Vivos	19 097,3	16 713,4	64 784,1	49 703,6	14,3	30,3
Ovinos Rep.Raça Pura	103,1	548,4			-81,2	
Miudezas Ovino/Cap.	45,4	42,3	895,9	114,1	7,2	684,9
Carne Caprino Congelada	2 809,1	6 095,7	417,4	284,4	-53,9	46,8
Carne Caprino Fres/Refrig.	7 305,5	6 822,0	74,2	15,8	7,1	368,8
Outros Caprinos Vivos	811,5	468,6	16,6	102,4	73,2	-83,8
Caprinos Rep.Raça Pura	79,7	40,6			96,4	
TOTAL - Ovinos	53 389,1	47 272,8	69 614,7	53 798,6	12,9	29,4
TOTAL - Caprinos	11 005,8	13 426,9	508,2	402,6	-18,0	26,2

FONTE: INE (2021 - dados preliminares)

Ovinos e Caprinos

ÍNDICE DE PREÇOS DE PRODUTOS AGRÍCOLAS NO PRODUTOR (Base 2015)

(Continente)

	janeiro 2022	dezembro 2021	janeiro 2021	Var. % Mês ant.	Var. % Mês ano ant.
Ovinos e Caprinos	142,38	161,42	126,28	-11,8	12,7

FONTE: INE

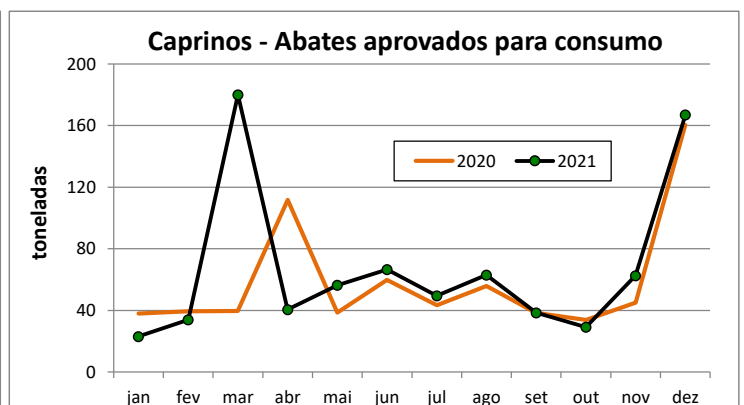
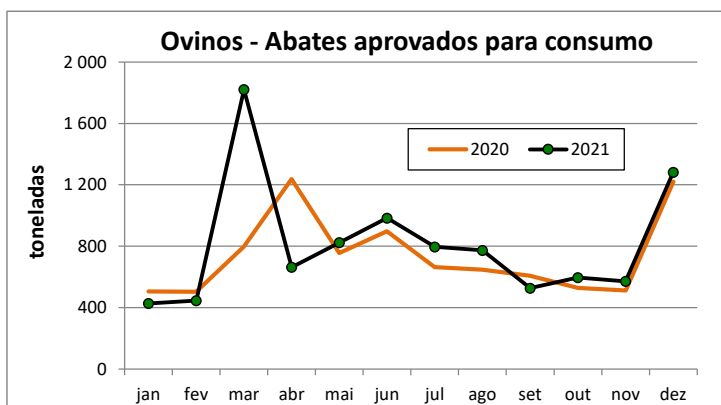
ABATES APROVADOS PARA CONSUMO - janeiro a dezembro

(Portugal)

	Cabeças		tonelada		Var. Cabeças (%) Acum.ano ant.	Var. tonel. (%) Acum.ano ant.
	2021	2020	2021	2020		
Borregos de <10 Kg	209 228	198 630	1 367,3	1 295,7	5,3	5,5
Borregos de >10 Kg	456 336	431 305	6 401,5	5 857,3	5,8	9,3
Adultos	91 349	81 061	1 939,3	1 721,5	12,7	12,7
TOTAL - Ovinos	756 913	710 996	9 708	8 875	6,5	9,4

Cabritos	96 392	83 585	553,0	482,0	15,3	14,7
Adultos	14 668	13 292	256,5	221,6	10,4	15,8
TOTAL - Caprinos	111 060	96 877	809,5	703,6	14,6	15,1

FONTE: INE (dados provisórios)



Para consulta de preços de produtos agrícolas consultar o site:
www.gpp.pt/index.php/sima/sima-2018
 O SIMA no Facebook - <http://www.facebook.com/SIMA.Portugal>

O conhecimento do mercado é a chave do sucesso!

O disponibiliza informação essencial para os empresários agrícolas e outros agentes tomarem as melhores decisões

Coordenação Central

Gabinete de Planeamento, Políticas e Administração Geral
 Direção de Serviços de Estatística
 Divisão de Estatística
 SISTEMA DE INFORMAÇÃO DE MERCADOS AGRÍCOLAS
 Praça do Comércio
 1149-010 LISBOA

Tel: 213 234 600
 Fax: 213 234 603
 E-mail: sima@gpp.pt