

Newsletter

Informação Semanal – 07-02 a 13-02-2022

As Newsletter do SIMA podem também ser consultadas no facebook em:
<https://www.facebook.com/SIMA.Portugal>

Ovinos e Caprinos

CONJUNTURA SEMANAL - OVINOS

Na semana em análise registou-se um aumento das cotações médias nacionais dos borregos de 22-28 kg (+15 cêntimos / kg) e dos borregos de >28 kg (+18 cêntimos / kg) em relação à semana anterior; estabilidade dos borregos de <12 kg.

Na Beira Interior a oferta de borrego foi relativamente fraca na área de mercado da Cova da Beira, média na Guarda e relativamente abundante em Castelo Branco. A procura foi relativamente fraca na Cova da Beira e média em Castelo Branco e na Guarda. Na Cova da Beira a procura diminuiu um pouco, tendo-se registado uma redução da cotação mín. dos borregos de <12 kg (-25 cêntimos / kg).

Na Beira Litoral a oferta de borrego foi muito fraca na área de mercado de Coimbra e fraca em Viseu. A procura foi muito fraca nas duas áreas, o que é normal para a época. A oferta de ovelhas é muito fraca, pois decorre o período de retenção para prémio. Estabilidade generalizada de cotações.

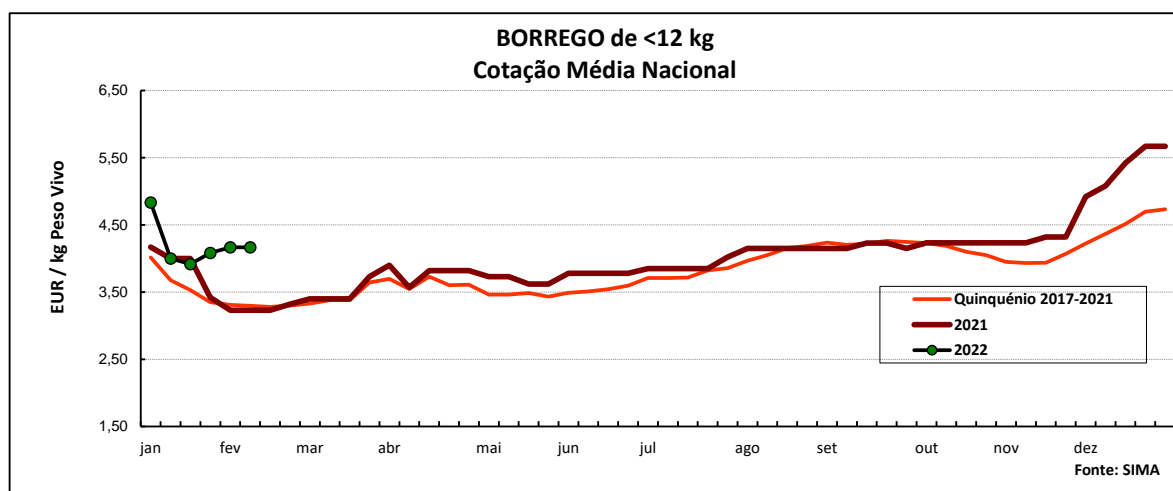
No Ribatejo e Oeste, na área de mercado do Ribatejo, a oferta de borrego foi relativamente fraca e a procura foi média. As cotações mantiveram-se estáveis.

No Alentejo a oferta de borrego foi relativamente fraca nas áreas de mercado de Évora, Alentejo Litoral, Alentejo Norte e Estremoz e média em Beja e Elvas. A procura foi média em Beja e relativamente animada em Évora, Alentejo Norte, Alentejo Litoral, Elvas e Estremoz. Subida de cotações em Évora, Alentejo Litoral, Estremoz e Beja para os borregos de 13-21 kg (+70 a +75 cêntimos / kg), de 22-28 kg (+10 a +35 cêntimos / kg) e de >28 kg (+10 a +40 cêntimos / kg), relacionada com o aumento da procura para exportação com destino a Israel. Em Beja subiram os carneiros e as ovelhas reprodutores e ainda as ovelhas de refugo; as ovelhas de refugo aumentaram ainda em Estremoz (+10 a +15 EUR / Unidade).

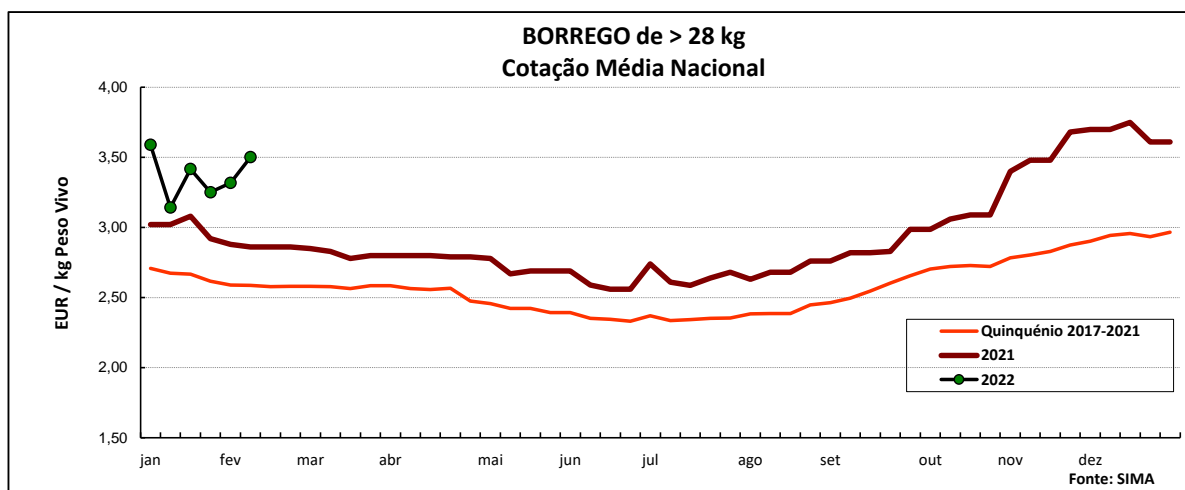
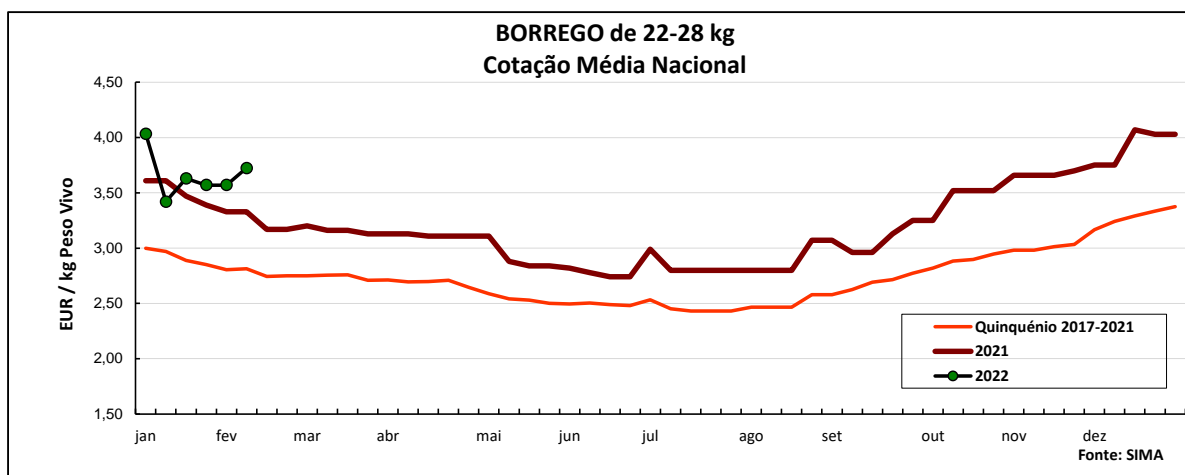
Em Trás-os-Montes a oferta de borrego foi média e a procura relativamente fraca. Estabilidade de cotações dos borregos de <12 kg e de 13-21 kg nas três áreas de mercado, Alto Tâmega, Terra Fria e Terra Quente.

COTACÕES MÉDIAS NACIONAIS - SEMANAIS

PRODUTO	MÉDIA DA SEMANA	VARIÇÃO PERCENTUAL		
	EUR / kg Peso Vivo	Semana Anterior	Semana Homóloga do ano anterior	Semana Homóloga do Quinquénio 2017-2021
Borrego de < 12 kg	4,17	0,0	29,0	26,4
Borrego de 22-28 kg	3,72	4,3	11,8	32,4
Borrego de > 28 kg	3,50	5,5	22,4	35,4



Ovinos e Caprinos



COTAÇÕES MÉDIAS NACIONAIS - MENSAIS

Produto	janeiro 2022 (EUR / kg Peso Vivo)	Variação Percentual		
		dezembro 2021	janeiro 2021	janeiro Quinquénio 2017-2021
Borrego de < 12 kg	4,21	-21,4	8,0	16,2
Borrego de 22-28 kg	3,66	-6,7	4,1	25,5
Borrego de > 28 kg	3,35	-8,8	11,3	25,7

Ovinos e Caprinos

CONJUNTURA SEMANAL - CAPRINOS

Na semana em análise as cotações médias dos cabritos de <10 kg mantiveram-se estáveis em relação à semana anterior nas três regiões analisadas, Beira Interior, Beira Litoral e Trás-os-Montes.

Na Beira Interior a oferta de cabrito foi fraca nas áreas de mercado da Cova da Beira e da Sertã e média na Guarda. A procura foi fraca na Cova da Beira e na Sertã e média na Guarda. As cotações dos cabritos e dos animais adultos pautaram-se pela manutenção em relação à semana passada.

Na Beira Litoral a oferta e a procura de cabrito foram muito fracas nas duas áreas de mercado analisadas, Coimbra e Viseu. A oferta de animais para abate e de animais reprodutores revelou-se insuficiente em Viseu. A oferta de cabras é muito fraca, pois decorre o período de retenção para prémio. Estabilidade generalizada de cotações.

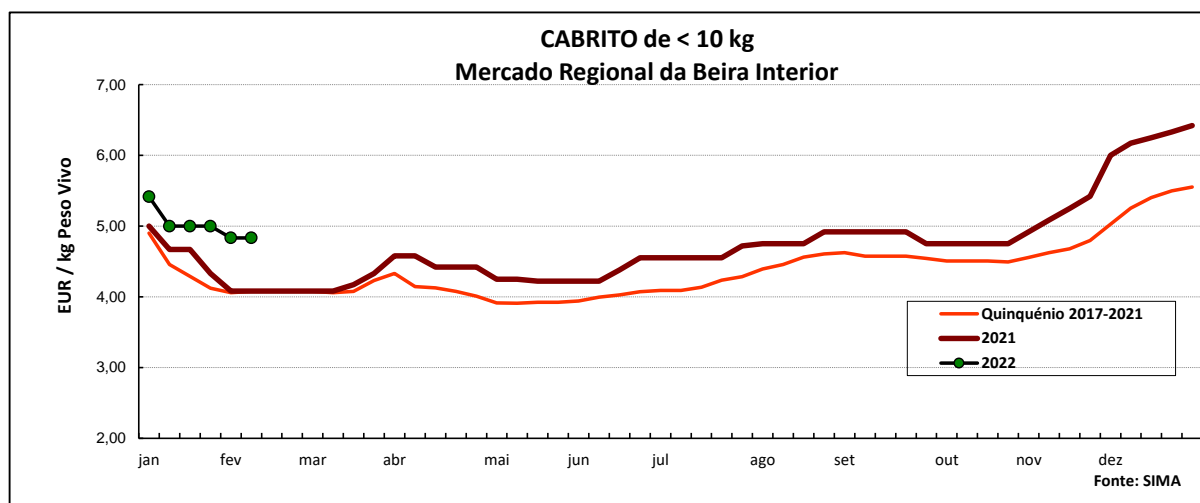
Em Trás-os-Montes a oferta de cabrito foi média e a procura foi relativamente fraca. Estabilidade de cotações dos cabritos de <10 kg nas três áreas de mercado analisadas, Alto Tâmega, Terra Fria e Terra Quente.

No Ribatejo e Oeste, na área de mercado do Ribatejo, a oferta e a procura de cabrito foram fracas. Estabilidade generalizada de cotações.

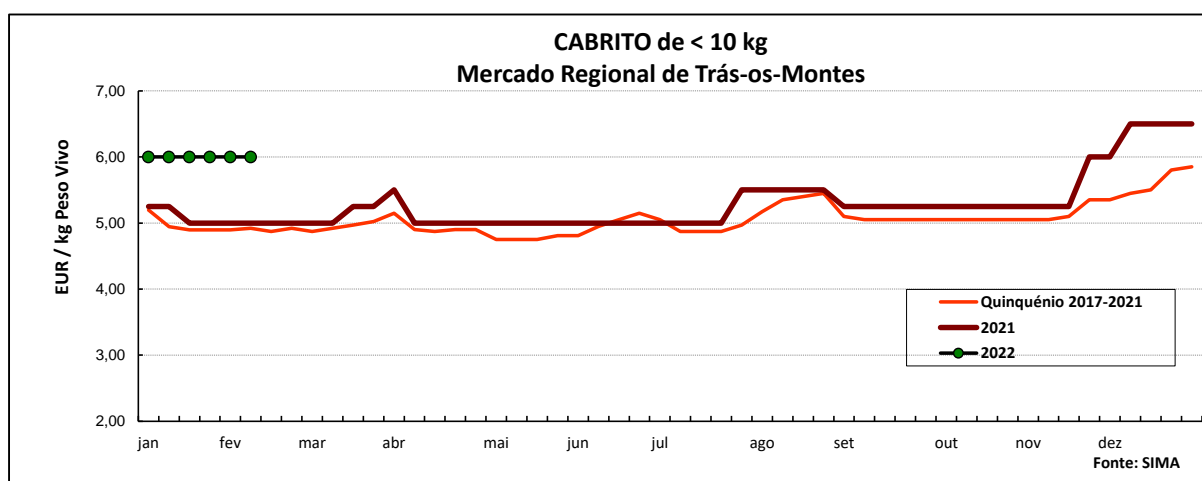
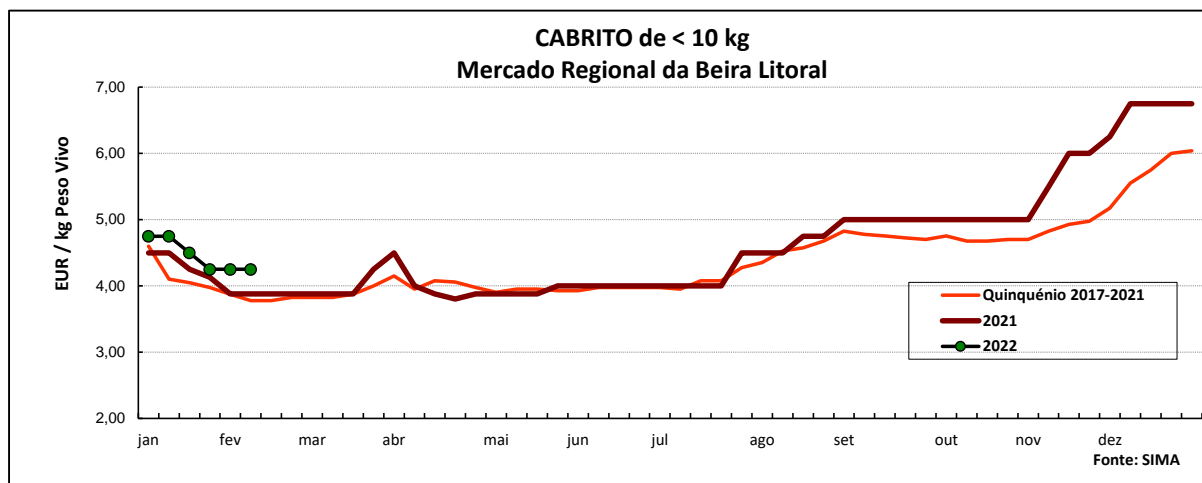
No Alentejo a oferta de cabrito foi fraca na área de mercado de Estremoz e relativamente fraca no Alentejo Norte. A procura foi fraca no Alentejo Norte e relativamente fraca em Estremoz. As cotações dos cabritos, de <10 e de >10 kg, e dos animais adultos mantiveram-se em relação à semana anterior.

COTAÇÕES MÉDIAS REGIONAIS - SEMANAIS

Cabrito < 10 kg	MÉDIA DA SEMANA	VARIÇÃO PERCENTUAL		
	EUR / kg Peso Vivo	Semana Anterior	Semana Homóloga do ano anterior	Semana Homóloga do Quinquénio 2017-2021
Beira Interior	4,83	0,0	18,5	18,6
Beira Litoral	4,25	0,0	9,5	12,6
Trás-os-Montes	6,00	0,0	20,0	22,0



Ovinos e Caprinos



COTAÇÕES MÉDIAS REGIONAIS - MENSAIS

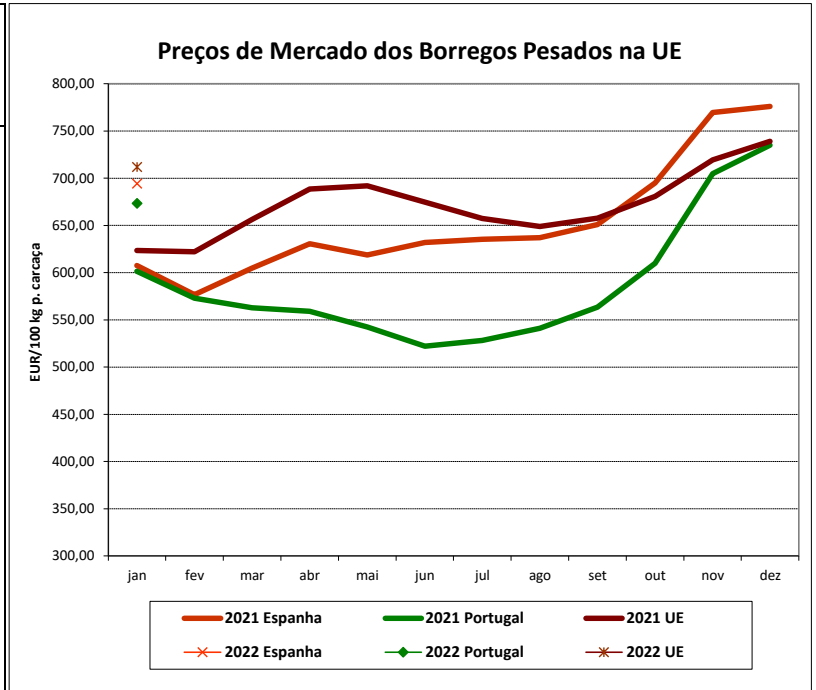
Cabrito < 10 kg	janeiro 2022 (EUR / kg Peso Vivo)	Variação Percentual		
		dezembro 2021	janeiro 2021	janeiro Quinquénio 2017-2021
Beira Interior	5,10	-18,1	9,4	15,8
Beira Litoral	4,56	-31,4	5,0	9,5
Trás-os-Montes	6,00	-6,3	17,1	20,6

Ovinos e Caprinos

PREÇOS MÉDIOS DE MERCADO NA U.E.

1. BORREGOS PESADOS

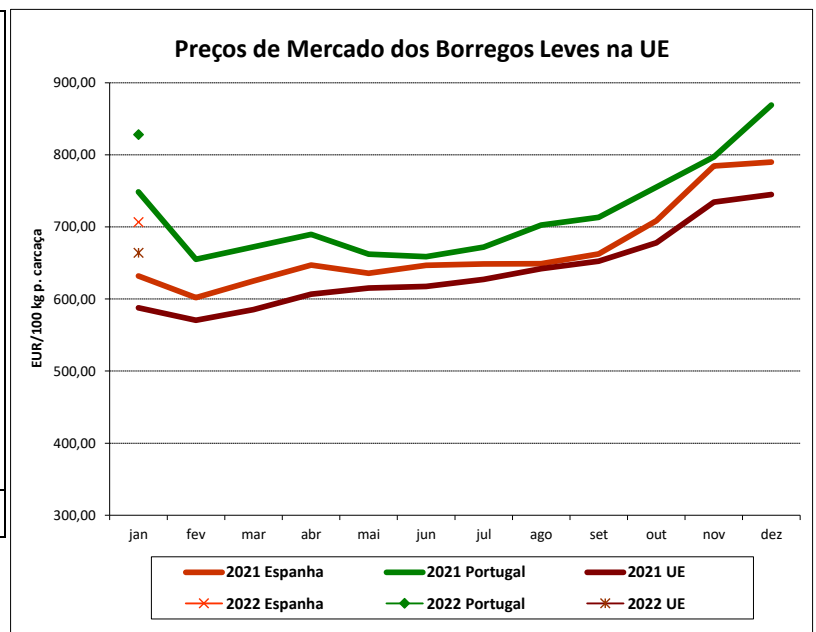
PAÍSES	EUR / 100 kg Peso Carçaça		VAR.% Sem. Ant.
	SEMANA DE 31/01 a 06/02/2022	SEMANA DE 24/01 a 30/01/2022	
Bélgica	655,70	654,30	0,2
Alemanha	773,48	817,16	-5,3
Estónia			
Espanha	669,12	669,00	0,0
França	769,00	771,00	-0,3
Croácia		895,90	
Irlanda	674,41	652,97	3,3
Itália	507,00	511,00	-0,8
Chipre	585,00	599,00	-2,3
Letónia	543,72	569,60	-4,5
Lituânia		451,40	
Hungria			
Países Baixos	628,91	646,52	-2,7
Áustria	629,00	622,00	1,1
Polónia			
Portugal	663,67	650,33	2,1
Roménia	262,81	283,36	-7,3
Eslovénia	582,20	647,14	-10,0
Finlândia	439,20	439,20	0,0
Suécia	638,76	631,08	1,2
UE27	697,92	698,12	0,0



Nota: Em março de 2019 Portugal alterou a metodologia de cálculo do preço dos borregos leves (passando a incluir todas as categorias de borregos com peso de carçaça inferior a 13 Kg) e passou a comunicar o preço dos borregos pesados.

2. BORREGOS LEVES

Bulgária	725,03	725,15	0,0
Estónia			
Grécia			
Espanha	682,83	683,02	0,0
Croácia	917,25	1 028,86	-10,8
Itália	594,00	588,00	1,0
Letónia	425,20	524,54	-18,9
Hungria			
Polónia			
Portugal	809,41	792,87	2,1
Roménia			
Eslovénia	591,13	573,55	3,1
Eslováquia			
UE27	642,01	641,10	0,1



Fonte: Comissão Europeia - Regulamento de Execução (UE) 2017/1185

Ovinos e Caprinos

COMÉRCIO INTERNACIONAL - janeiro a dezembro

ENTRADAS		SAÍDAS		Var. %	Var. %
2021	2020	2021	2020	ENTRADAS 21/20	SAÍDAS 21/20

Cabeças

Outros Ovinos Vivos	234 243	198 480	472 508	486 130	18,0	-2,8
Ovinos Rep.Raça Pura	444	6 984			-93,6	
Outros Caprinos Vivos	17 370	9 557	449	3 057	81,8	-85,3
Caprinos Rep.Raça Pura	2 211	1 098			101,4	

tonelada

Carne Ovino Congelada	1 121,1	1 276,6	607,2	395,3	-12,2	53,6
Carne Ovino Fresca/Refrig.	4 354,1	3 850,0	355,3	757,4	13,1	-53,1
Outros Ovinos Vivos	6 761,2	5 440,8	17 204,1	14 243,9	24,3	20,8
Ovinos Rep.Raça Pura	17,9	169,8			-89,5	
Miudezas Ovino/Cap.	30,3	30,1	1 201,3	167,2	0,8	618,6
Carne Caprino Congelada	467,3	1 017,9	65,7	42,8	-54,1	53,4
Carne Caprino Fres/Refrig.	1 016,4	1 143,4	12,8	3,2	-11,1	296,2
Outros Caprinos Vivos	178,2	97,7	19,2	74,6	1268,3	-74,3
Caprinos Rep.Raça Pura	12,5	6,4			96,3	
TOTAL - Ovinos	12 284,6	10 767,2	19 367,8	15 563,7	14,1	24,4
TOTAL - Caprinos	1 674,3	2 265,3	97,6	120,6	-26,1	-19,0

1000 EUR

Carne Ovino Congelada	7 482,0	7 959,9	2 506,4	1 456,7	-6,0	72,1
Carne Ovino Fresca/Refrig.	26 661,2	22 008,8	1 428,3	2 524,2	21,1	-43,4
Outros Ovinos Vivos	19 097,3	16 713,4	64 784,1	49 703,6	14,3	30,3
Ovinos Rep.Raça Pura	103,1	548,4			-81,2	
Miudezas Ovino/Cap.	45,4	42,3	895,9	114,1	7,2	684,9
Carne Caprino Congelada	2 809,1	6 095,7	417,4	284,4	-53,9	46,8
Carne Caprino Fres/Refrig.	7 305,5	6 822,0	74,2	15,8	7,1	368,8
Outros Caprinos Vivos	811,5	468,6	16,6	102,4	73,2	-83,8
Caprinos Rep.Raça Pura	79,7	40,6			96,4	
TOTAL - Ovinos	53 389,1	47 272,8	69 614,7	53 798,6	12,9	29,4
TOTAL - Caprinos	11 005,8	13 426,9	508,2	402,6	-18,0	26,2

FONTE: INE (2021 - dados preliminares)

Ovinos e Caprinos

ÍNDICE DE PREÇOS DE PRODUTOS AGRÍCOLAS NO PRODUTOR (Base 2015)

(Continente)

	dezembro 2021	novembro 2021	dezembro 2020	Var. % Mês ant.	Var. % Mês ano ant.
Ovinos e Caprinos	161,42	141,24	119,66	14,3	34,9

FONTE: INE

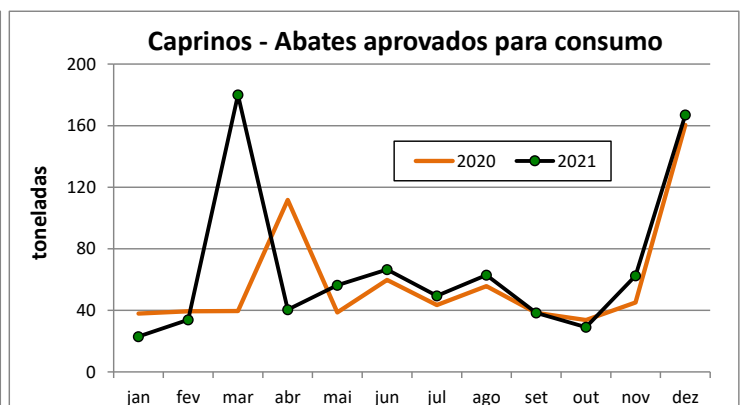
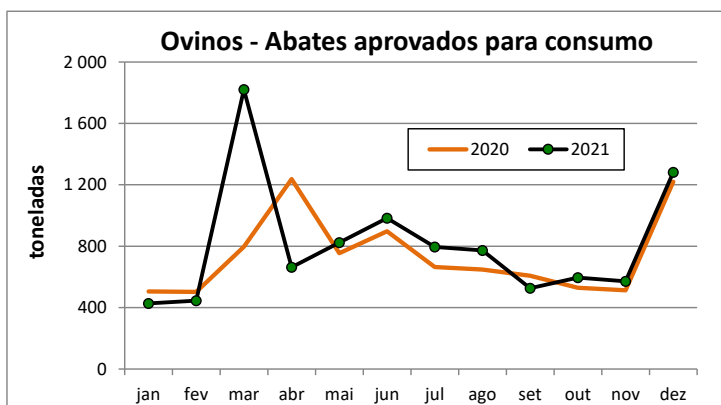
ABATES APROVADOS PARA CONSUMO - janeiro a dezembro

(Portugal)

	Cabeças		tonelada		Var. Cabeças (%) Acum.ano ant.	Var. tonel. (%) Acum.ano ant.
	2021	2020	2021	2020		
Borregos de <10 Kg	209 228	198 630	1 367,3	1 295,7	5,3	5,5
Borregos de >10 Kg	456 336	431 305	6 401,5	5 857,3	5,8	9,3
Adultos	91 349	81 061	1 939,3	1 721,5	12,7	12,7
TOTAL - Ovinos	756 913	710 996	9 708	8 875	6,5	9,4

Cabritos	96 392	83 585	553,0	482,0	15,3	14,7
Adultos	14 668	13 292	256,5	221,6	10,4	15,8
TOTAL - Caprinos	111 060	96 877	809,5	703,6	14,6	15,1

FONTE: INE (dados provisórios)



Para consulta de preços de produtos agrícolas consultar o site:
www.gpp.pt/index.php/sima/sima-2018
 O SIMA no Facebook - <http://www.facebook.com/SIMA.Portugal>

O conhecimento do mercado é a chave do sucesso!

O disponibiliza informação essencial para os empresários agrícolas e outros agentes tomarem as melhores decisões

Coordenação Central

Gabinete de Planeamento, Políticas e Administração Geral
 Direção de Serviços de Estatística
 Divisão de Estatística
 SISTEMA DE INFORMAÇÃO DE MERCADOS AGRÍCOLAS
 Praça do Comércio
 1149-010 LISBOA

Tel: 213 234 600
 Fax: 213 234 603
 E-mail: sima@gpp.pt