

Newsletter

Informação Semanal – 31-01 a 06-02-2022

 As Newsletter do SIMA podem também ser consultadas no facebook em:
<https://www.facebook.com/SIMA.Portugal>

Ovinos e Caprinos

CONJUNTURA SEMANAL - OVINOS

Na semana em análise registou-se um ligeiro acréscimo das cotações médias nacionais dos borregos de <12 kg (+9 cêntimos / kg) e dos borregos de >28 kg (+7 cêntimos / kg) em relação à semana anterior; estabilidade dos borregos de 22-28 kg.

Na Beira Interior a oferta de borrego foi relativamente fraca na área de mercado da Cova da Beira, média na Guarda e relativamente abundante em Castelo Branco. A procura foi média nas três áreas analisadas. Na Cova da Beira a oferta diminuiu, tendo-se registado uma subida de cotações dos borregos de <12 kg (+25 cêntimos / kg).

Na Beira Litoral a oferta de borrego foi muito fraca na área de mercado de Coimbra e fraca em Viseu. A procura foi muito fraca nas duas áreas, o que é normal para a época. A oferta de ovelhas é muito fraca, pois decorre o período de retenção para prémio. Em Coimbra deu-se uma descida da cotação máx. dos borregos de <12 kg (-50 cêntimos / kg) e da cot. mín. das ovelhas de refugio (-30 EUR / Unidade).

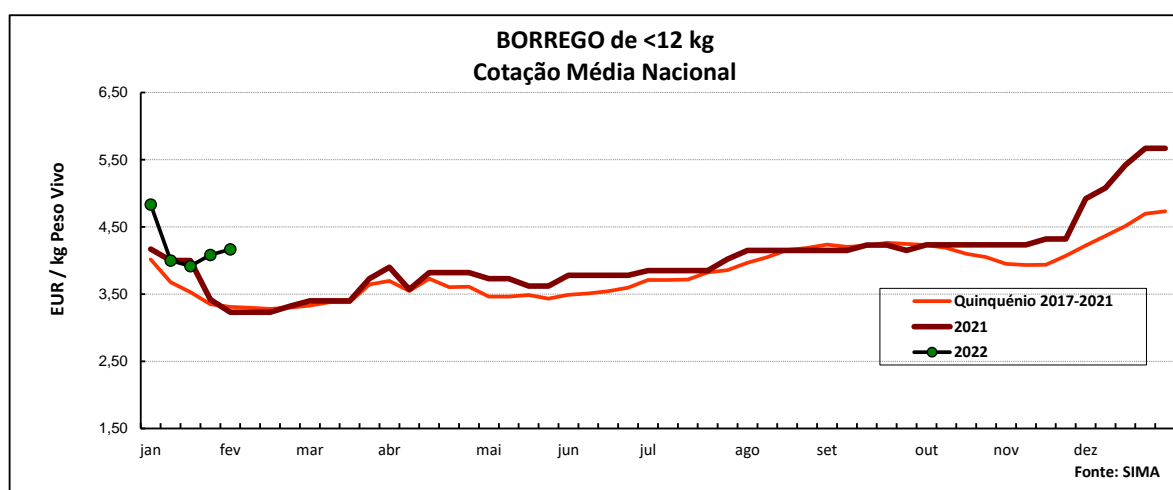
No Ribatejo e Oeste, na área de mercado do Ribatejo, a oferta de borrego foi relativamente fraca e a procura foi média. As cotações mantiveram-se estáveis.

No Alentejo a oferta de borrego foi relativamente fraca nas áreas de mercado de Évora, Alentejo Litoral, Alentejo Norte e Estremoz e média em Beja e Elvas. A procura foi média em Beja e relativamente animada em Évora, Alentejo Norte, Alentejo Litoral, Elvas e Estremoz. Subida de cotações no Alentejo Norte e em Elvas para os borregos de 13-21 kg (+50 cêntimos / kg) e de 22-28 kg e de >28 kg (+20 cêntimos / kg), relacionada com o aumento da procura para exportação com destino a Israel. Em Beja a cot. máx. do carneiro reprodutor desce 10 EUR / Unidade e a cot. +freq. sobe 10 EUR / Unidade.

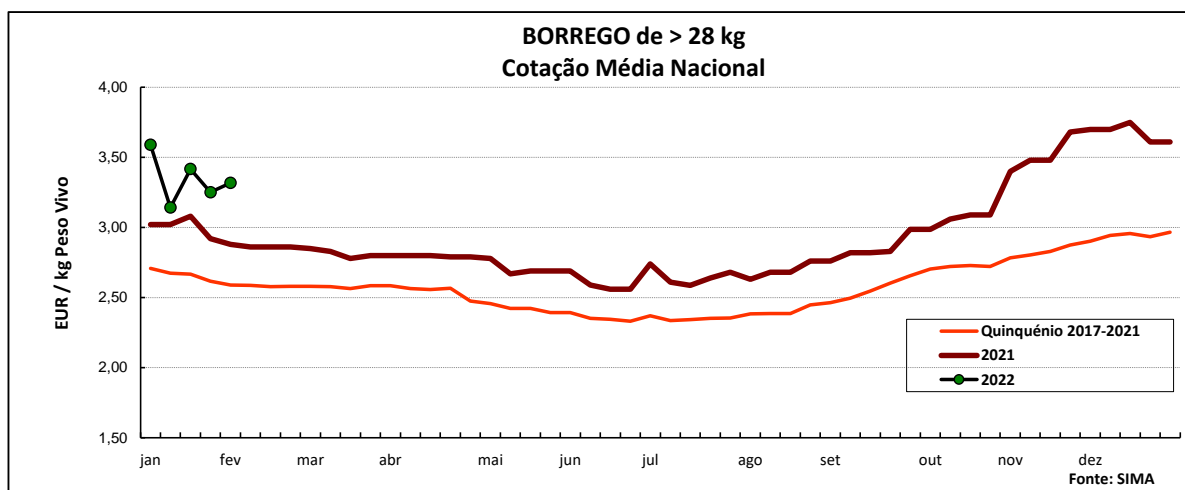
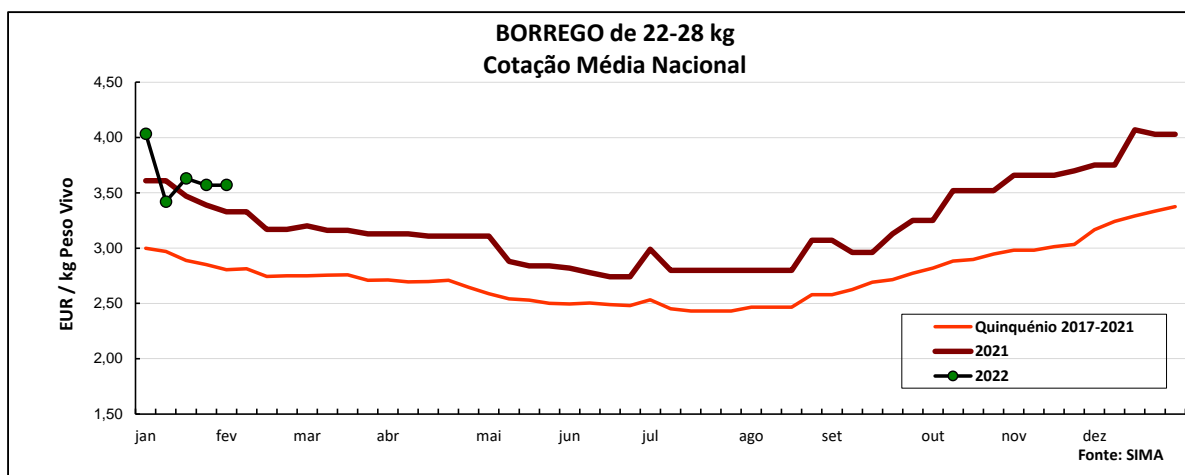
Em Trás-os-Montes a oferta de borrego foi média e a procura relativamente fraca. Estabilidade de cotações dos borregos de <12 kg e de 13-21 kg nas três áreas de mercado, Alto Tâmega, Terra Fria e Terra Quente.

COTACÕES MÉDIAS NACIONAIS - SEMANAIS

PRODUTO	MÉDIA DA SEMANA	VARIÇÃO PERCENTUAL		
	EUR / kg Peso Vivo	Semana Anterior	Semana Homóloga do ano anterior	Semana Homóloga do Quinquénio 2017-2021
Borrego de < 12 kg	4,17	2,0	29,0	25,9
Borrego de 22-28 kg	3,57	0,0	7,2	27,2
Borrego de > 28 kg	3,32	2,1	15,2	28,1



Ovinos e Caprinos



COTAÇÕES MÉDIAS NACIONAIS - MENSAIS

Produto	janeiro 2022 (EUR / kg Peso Vivo)	Variação Percentual		
		dezembro 2021	janeiro 2021	janeiro Quinquénio 2017-2021
Borrego de < 12 kg	4,21	-21,4	8,0	16,2
Borrego de 22-28 kg	3,66	-6,7	4,1	25,5
Borrego de > 28 kg	3,35	-8,8	11,3	25,7

Ovinos e Caprinos

CONJUNTURA SEMANAL - CAPRINOS

Na semana em análise a cotação média dos cabritos de <10 kg sofreu uma quebra em relação à semana anterior na região da Beira Interior (-17 cêntimos / kg). Estes animais mantiveram-se estáveis na Beira Litoral e em Trás-os-Montes.

Na Beira Interior a oferta de cabrito foi fraca nas áreas de mercado da Cova da Beira e da Sertã e média na Guarda. A procura foi fraca na Cova da Beira e na Sertã e média na Guarda. Descida de cotações dos cabritos de <10 kg na Cova da Beira (-50 cêntimos / kg).

Na Beira Litoral a oferta e a procura de cabrito foram muito fracas nas duas áreas de mercado analisadas, Coimbra e Viseu. A oferta revelou-se insuficiente nas duas áreas. A oferta de cabras é muito fraca, pois decorre o período de retenção para prémio. Em Coimbra ocorreu uma descida das cot. mín. (-50 cêntimos / kg) e máx. (-1,0 EUR / kg) dos cabritos de <10 kg e da cot. mín. das cabras de refugo (-25 EUR / Unidade).

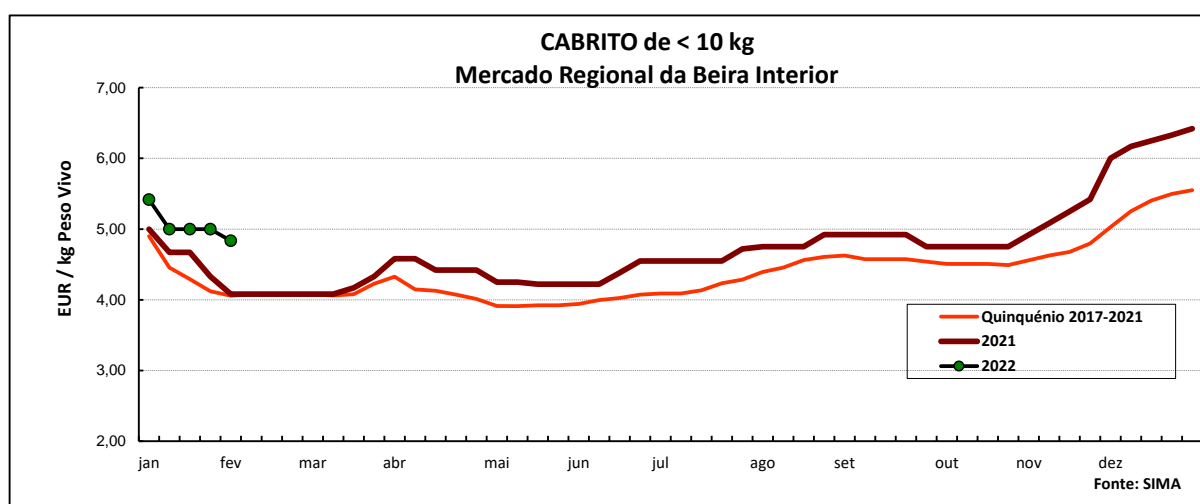
Em Trás-os-Montes a oferta de cabrito foi média e a procura foi relativamente fraca. Estabilidade de cotações dos cabritos de <10 kg nas três áreas de mercado analisadas, Alto Tâmega, Terra Fria e Terra Quente.

No Ribatejo e Oeste, na área de mercado do Ribatejo, a oferta e a procura de cabrito foram fracas. Estabilidade generalizada de cotações.

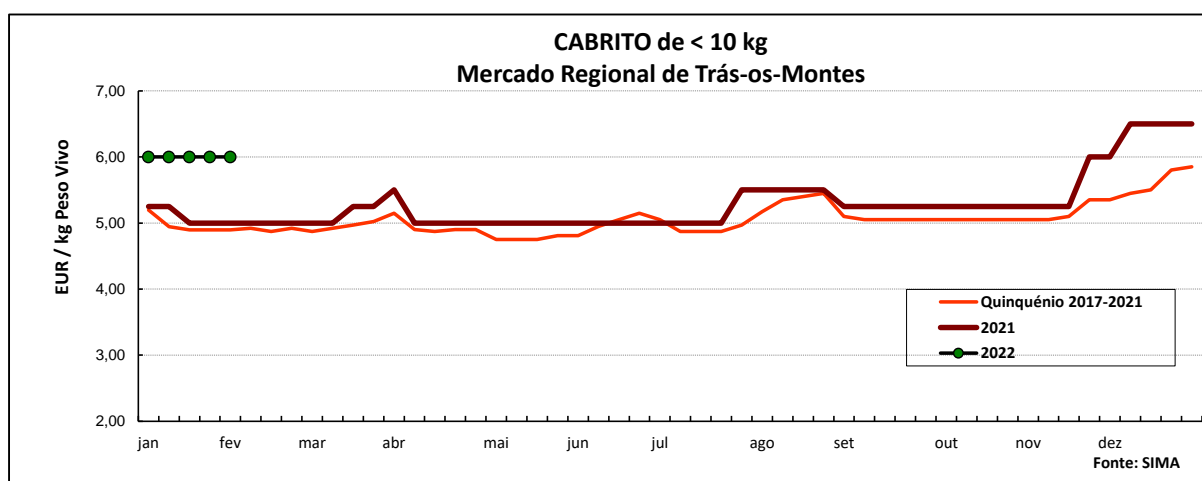
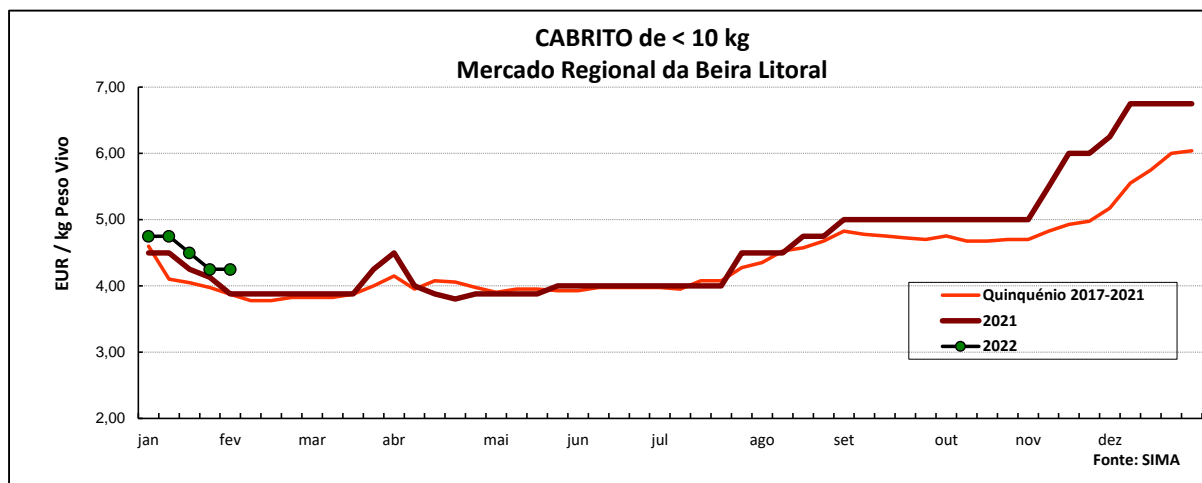
No Alentejo a oferta de cabrito foi fraca na área de mercado de Estremoz e relativamente fraca no Alentejo Norte. A procura foi fraca no Alentejo Norte e relativamente fraca em Estremoz. Redução de cotações dos cabritos de <10 e de >10 kg em Estremoz (-25 cêntimos / kg).

COTAÇÕES MÉDIAS REGIONAIS - SEMANAIS

Cabrito < 10 kg	MÉDIA DA SEMANA	VARIÇÃO PERCENTUAL		
	EUR / kg Peso Vivo	Semana Anterior	Semana Homóloga do ano anterior	Semana Homóloga do Quinquénio 2017-2021
Beira Interior	4,83	-3,3	18,5	19,1
Beira Litoral	4,25	0,0	9,5	9,6
Trás-os-Montes	6,00	0,0	20,0	22,5



Ovinos e Caprinos



COTAÇÕES MÉDIAS REGIONAIS - MENSAIS

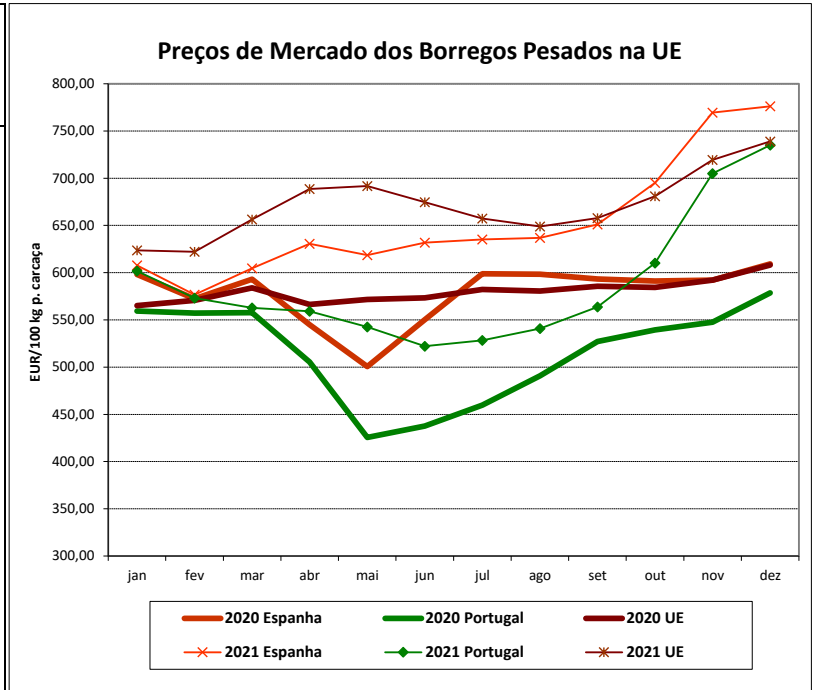
Cabrito < 10 kg	janeiro 2022 (EUR / kg Peso Vivo)	Variação Percentual		
		dezembro 2021	janeiro 2021	janeiro Quinquénio 2017-2021
Beira Interior	5,10	-18,1	9,4	15,8
Beira Litoral	4,56	-31,4	5,0	9,5
Trás-os-Montes	6,00	-6,3	17,1	20,6

Ovinos e Caprinos

PREÇOS MÉDIOS DE MERCADO NA U.E.

1. BORREGOS PESADOS

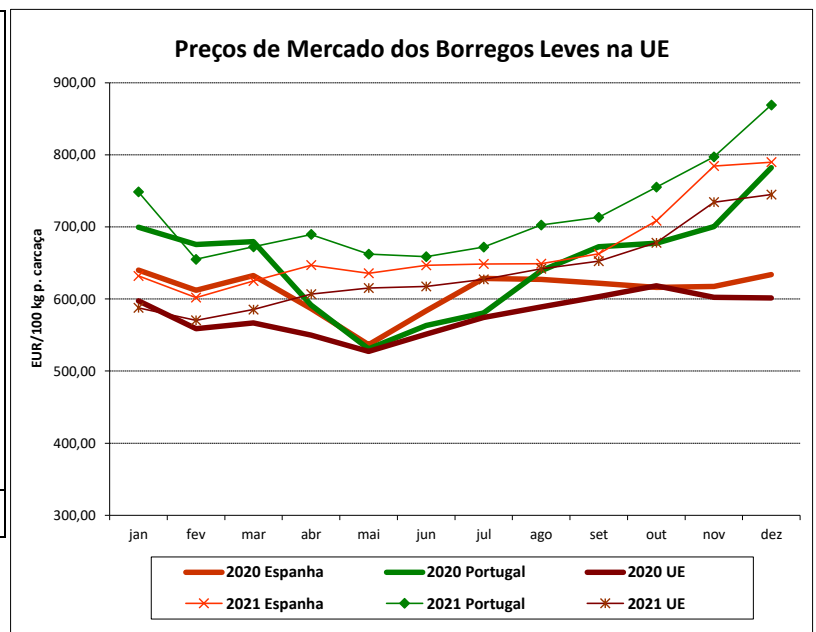
PAÍSES	EUR / 100 kg Peso Carcaça		VAR.% Sem. Ant.
	SEMANA DE 24/01 a 30/01/2022	SEMANA DE 17/01 a 23/01/2022	
Bélgica	654,30	652,70	0,2
Alemanha	817,16	785,50	4,0
Estónia			
Espanha	669,00	676,06	-1,0
França	771,00	772,00	-0,1
Croácia	895,90	889,24	0,7
Irlanda	652,97	670,86	-2,7
Itália	511,00	511,00	0,0
Chipre	599,00	610,00	-1,8
Letónia	569,60	450,20	26,5
Lituânia	451,40	490,28	-7,9
Hungria		823,37	
Países Baixos	646,52	632,15	2,3
Áustria	622,00	626,00	-0,6
Polónia			
Portugal	650,33	683,33	-4,8
Roménia	283,36	317,82	-10,8
Eslovénia	647,14	602,82	7,4
Finlândia	439,20	445,06	-1,3
Suécia	631,08	633,96	-0,5
UE27	698,12	702,43	-0,6



Nota: Em março de 2019 Portugal alterou a metodologia de cálculo do preço dos borregos leves (passando a incluir todas as categorias de borregos com peso de carcaça inferior a 13 Kg) e passou a comunicar o preço dos borregos pesados.

2. BORREGOS LEVES

Bulgária	725,15	724,54	0,1
Estónia			
Grécia			
Espanha	683,02	691,14	-1,2
Croácia	1 028,86	946,41	8,7
Itália	588,00	593,00	-0,8
Letónia	524,54	462,31	13,5
Hungria		871,11	
Polónia			
Portugal	792,87	792,87	0,0
Roménia			
Eslovénia	573,55	577,79	-0,7
Eslováquia			
UE27	641,10	645,45	-0,7



Fonte: Comissão Europeia - Regulamento de Execução (UE) 2017/1185

Ovinos e Caprinos

COMÉRCIO INTERNACIONAL - janeiro a novembro

ENTRADAS		SAÍDAS		Var. %	Var. %
2021	2020	2021	2020	ENTRADAS 21/20	SAÍDAS 21/20

Cabeças

Outros Ovinos Vivos	209 836	156 751	446 593	461 934	33,9	-3,3
Ovinos Rep.Raça Pura	444	6 954			-93,6	
Outros Caprinos Vivos	13 877	4 997	321	1 888	177,7	-83,0
Caprinos Rep.Raça Pura	1 781	804			121,5	

tonelada

Carne Ovino Congelada	1 038,2	1 092,1	613,6	327,2	-4,9	87,5
Carne Ovino Fresca/Refrig.	2 946,8	2 690,6	364,6	731,2	9,5	-50,1
Outros Ovinos Vivos	6 010,0	4 287,4	16 308,5	13 372,7	40,2	22,0
Ovinos Rep.Raça Pura	17,9	169,1			-89,4	
Miudezas Ovino/Cap.	29,5	24,4	575,0	136,4	20,7	321,7
Carne Caprino Congelada	478,8	914,4	63,5	29,0	-47,6	118,6
Carne Caprino Fres/Refrig.	657,7	775,8	11,5	2,4	-15,2	383,5
Outros Caprinos Vivos	142,4	51,0	14,3	41,2	2021,2	-65,4
Caprinos Rep.Raça Pura	9,9	4,5			119,4	
TOTAL - Ovinos	10 042,3	8 263,6	17 861,7	14 567,5	21,5	22,6
TOTAL - Caprinos	1 288,8	1 745,8	89,2	72,6	-26,2	23,0

1000 EUR

Carne Ovino Congelada	6 465,1	6 916,4	2 586,2	1 215,1	-6,5	112,8
Carne Ovino Fresca/Refrig.	16 430,8	15 048,3	1 412,4	2 433,2	9,2	-42,0
Outros Ovinos Vivos	16 589,4	12 863,0	60 824,4	46 467,5	29,0	30,9
Ovinos Rep.Raça Pura	103,1	546,7			-81,1	
Miudezas Ovino/Cap.	44,7	24,4	361,2	79,4	83,4	355,0
Carne Caprino Congelada	2 815,2	5 502,9	393,4	199,9	-48,8	96,8
Carne Caprino Fres/Refrig.	4 004,5	4 109,2	68,7	12,1	-2,5	466,6
Outros Caprinos Vivos	620,0	223,6	11,9	64,0	177,3	-81,3
Caprinos Rep.Raça Pura	63,0	28,1			124,3	
TOTAL - Ovinos	39 633,1	35 398,7	65 184,3	50 195,2	12,0	29,9
TOTAL - Caprinos	7 502,7	9 863,8	474,0	276,1	-23,9	71,7

FONTE: INE (2021 - dados preliminares)

Ovinos e Caprinos

ÍNDICE DE PREÇOS DE PRODUTOS AGRÍCOLAS NO PRODUTOR (Base 2015)

(Continente)

	dezembro 2021	novembro 2021	dezembro 2020	Var. % Mês ant.	Var. % Mês ano ant.
Ovinos e Caprinos	161,42	141,24	119,66	14,3	34,9

FONTE: INE

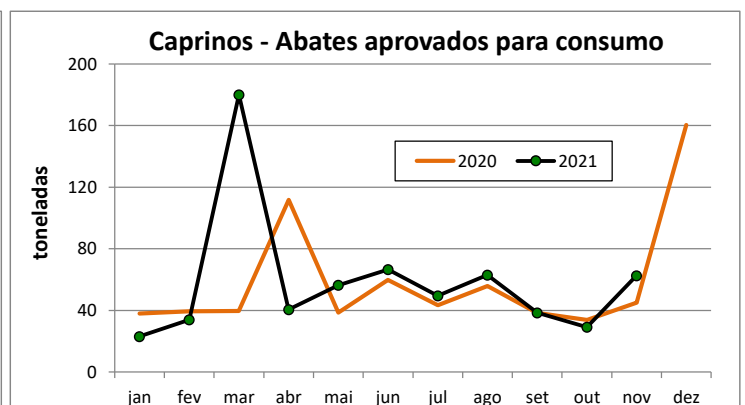
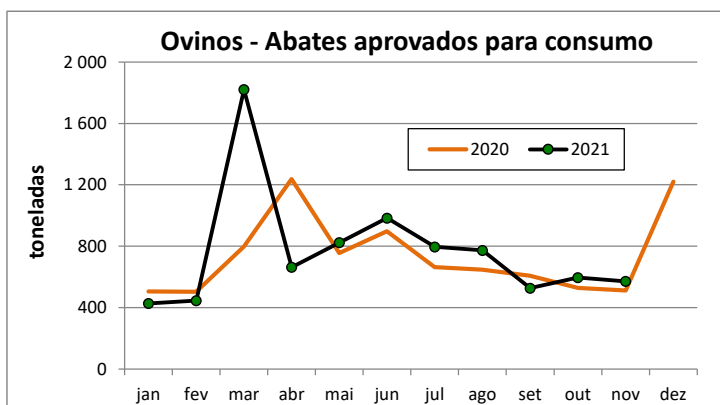
ABATES APROVADOS PARA CONSUMO - janeiro a novembro

(Portugal)

	Cabeças		tonelada		Var. Cabeças (%)	Var. tonel. (%)
	2021	2020	2021	2020	Acum.ano ant.	Acum.ano ant.
Borregos de <10 Kg	159 246	144 667	1 044,7	953,4	10,1	9,6
Borregos de >10 Kg	396 555	372 399	5 589,9	5 100,9	6,5	9,6
Adultos	84 176	75 162	1 791,5	1 599,5	12,0	12,0
TOTAL - Ovinos	639 977	592 228	8 426	7 654	8,1	10,1

Cabritos	70 418	57 866	410,1	341,0	21,7	20,3
Adultos	13 265	12 146	232,4	202,2	9,2	15,0
TOTAL - Caprinos	83 683	70 012	642,5	543,1	19,5	18,3

FONTE: INE (dados provisórios)



Para consulta de preços de produtos agrícolas consultar o site:
www.gpp.pt/index.php/sima/sima-2018
 O SIMA no Facebook - <http://www.facebook.com/SIMA.Portugal>

O conhecimento do mercado é a chave do sucesso!

O disponibiliza informação essencial para os empresários agrícolas e outros agentes tomarem as melhores decisões

Coordenação Central

Gabinete de Planeamento, Políticas e Administração Geral
 Direção de Serviços de Estatística
 Divisão de Estatística
 SISTEMA DE INFORMAÇÃO DE MERCADOS AGRÍCOLAS
 Praça do Comércio
 1149-010 LISBOA

Tel: 213 234 600
 Fax: 213 234 603
 E-mail: sima@gpp.pt