

Newsletter

Semana 07: 14-02-2022 a 20-02-2022

Fruticultura

FRUTOS FRESCOS - CONJUNTURA SEMANAL - MERCADOS DE PRODUÇÃO

Abacate - No Algarve, a oferta foi média/baixa para o abacate "Bacon" e para o "Hass". Procura média/baixa. Escoamento normal. Produto com qualidade média. Cotações estáveis.

Amora - No Alentejo, na área de mercado Odemira, a oferta foi baixa. A procura externa pelo produto nacional esteve alta porque a produção global nesta altura do ano é baixa. Cotações estáveis (valores estimados).

Clementina - No Algarve a oferta de clementina foi baixa e equilibrou procura. Qualidade média. Escoamento pontual. Cotações estáveis.

Framboesa - No Alentejo, na área de mercado Odemira, a oferta de framboesa foi baixa. Produção com origem em Marrocos e América do Sul. Depois de um pico excecionalmente volumoso com origem em Marrocos o preço tem-se consolidado. Cotações estáveis (valores estimados).

No Algarve, a oferta de framboesa foi média e equilibrou a procura. O escoamento encontra-se equilibrado, tanto para o mercado nacional como para exportação. Cotações estáveis.

Kiwi - Na Região Norte, na área de mercado Entre Douro e Minho a oferta continuou abundante e a procura forte. Escoamento sem dificuldades. Cotações estáveis. Saída de Kiwi para Espanha. Variedades: Hayward e Earligreen.

Na Região Centro, na área de mercado Beira Litoral a oferta continuou elevada e a procura forte. A exportação do produto nacional tem contribuído para escoar as produções abundantes neste ano, permitindo estabilizar as cotações. Produções elevadas superiores à campanha anterior, devido às boas condições do estado do tempo durante o ciclo produtivo. Variedade "Hayward". Produção ao "ar livre".

Laranja - No Algarve a oferta e a procura de laranja "Newhall" foram médias. Escoamento fluido. Boa qualidade. Cotações estáveis.

Limão - Na Região Centro, na área de mercado Montes da Senhora, a oferta de limão foi alta e a procura esteve ligeiramente baixa. Cotações estáveis. Modo de produção convencional. A rega é efetuada na maioria dos casos por um sistema de rega gota-a-gota.

No Algarve, a oferta foi média/baixa e a procura esteve baixa. Cotações estáveis. Escoamento fraco. Boa qualidade comercial.

Maçã - Na Região norte, na área de mercado Douro Sul, a oferta continuou alta e a procura apresentou-se mais baixa em relação à semana anterior. O mês de fevereiro estava associado, nos anos anteriores, ao aumento da procura e da subida dos preços mas este ano manteve-se a estagnação destes dois parâmetros, com fortes indicadores de baixa para ambos. A maçã embalada, de menor calibre, teve boa procura para as famílias numerosas, o maior número de maçãs por kg, é sinal de poupança. Algumas cotações mais baixas refletem a maçã atingida pelo granizo. Os calibres mais baixos, normalmente embaladas, são colocados pelos produtores em mercados menos exigentes. Exportação de maçã de qualidade para alguns países da Europa, África, Médio Oriente e América do Sul, principalmente das variedades "Golden" e "Royal Gala". As maçãs da variedade "Royal Gala", continuam a ter muita procura nos mercados estrangeiros. Modo de produção convencional e em regadio mas ainda existe produção em sequeiro. A maioria em proteção Integrada e alguma produção biológica.

Fruticultura

Na Região Centro, na área de mercado de Leiria, a oferta equilibrou a procura média/alta. Qualidade excelente. Cotações estáveis. Na área de mercado Viseu as cotações da maçã de todas as variedades não se alteraram. Concorrência de maçã de Espanha e Polónia (os países europeus, principalmente a Polónia, devido ao bom ano agrícola, estão a colocar nos principais mercados, fruta a preços muito competitivos). As exportações estão a ser altamente prejudicadas pelo custo elevado e falta de transportadores (crise dos contentores).

Na área de mercado Guarda a oferta foi suficiente para a procura média/baixa. Boa qualidade do produto. Cotações estáveis. A vizinha Espanha influencia bastante o preço praticado na região. As variedades mais referidas pelos produtores são as seguintes as Bravo de Esmolfe (não certificada), Golden Delicious, Red Delicious e Royal Gala. Todo o sistema de produção é feito ao ar livre, em regadio e em modo de produção biológica.

Na área de mercado Cova da Beira, a oferta de maçã "Golden Delicious," foi baixa e a procura continuou baixa, inferior ao habitual nesta altura. Cotações sem alteração. A produção é obtida de pomares instalados ao ar livre, regados, a maioria tratados em modo de produção integrada, com poucas exceções no modo de produção biológico.

Na Região Ribatejo Oeste, na área de mercado Oeste, a oferta de maçã é abundante e a procura continuou alta. Excelente qualidade do produto. Oscilações das cotações de alguns calibres da maçã "Royal Gala".

Morango - Na Região Centro, na área de mercado Litoral Centro, a oferta foi média/baixa. Boa qualidade, melhor consistência e mais doce (superior a anos anteriores nesta época). A procura esteve animada no início da semana por causa do dia 14 de Fevereiro/Dia S. Valentim mas diminuiu ao longo da semana. Grande concorrência de produto de Espanha. Descida das cotações do morango comercializado em cusetes de 500g e da máxima e da mais frequente em caixas. Subida das cotações para o morango comercializado em cusetes de 250g devido à oferta baixa.

Na Região Ribatejo e Oeste, na área de mercado Península de Setúbal a procura continuou baixa porque o consumidor tem preferência pelo morango espanhol (maior e com melhor apresentação). Oferta média/baixa. Cotações estáveis.

No Alentejo, na área de mercado Odemira, a oferta de morango foi média e a procura média/alta. Boa qualidade do produto. Cotações estáveis.

No Algarve a oferta foi média e a procura esteve inferior. Boa qualidade e bom escoamento. Subida das cotações.

Pera - Na Região Centro, na área de mercado Leiria, a oferta diminuiu para média/baixa e a procura esteve baixa. Boa qualidade do produto. Cotações estáveis.

Na Região Ribatejo Oeste, na área de mercado Oeste, a procura pela pera "Rocha" continuou animada. Descida das cotações de alguns calibres da pera.

Tangerina - No Algarve a oferta de tangerina "Setubalense" foi baixa e a de "Ortanique", "Ortanique" e "Clemenvilla/Nova" foi média. Procura média e escoamento normal. Descida das cotações da tangerina "Setubalense".

FRUTOS FRESCOS DE MODO DE PRODUÇÃO BIOLÓGICA - CONJUNTURA SEMANAL - MERCADOS DE PRODUÇÃO

Morango - Na Região do Ribatejo Oeste, na área de mercado Península de Setúbal, a oferta de morango de modo de produção biológico foi média/baixa e a procura esteve baixa. Cotações estáveis. Fruto de média qualidade.

Fruticultura

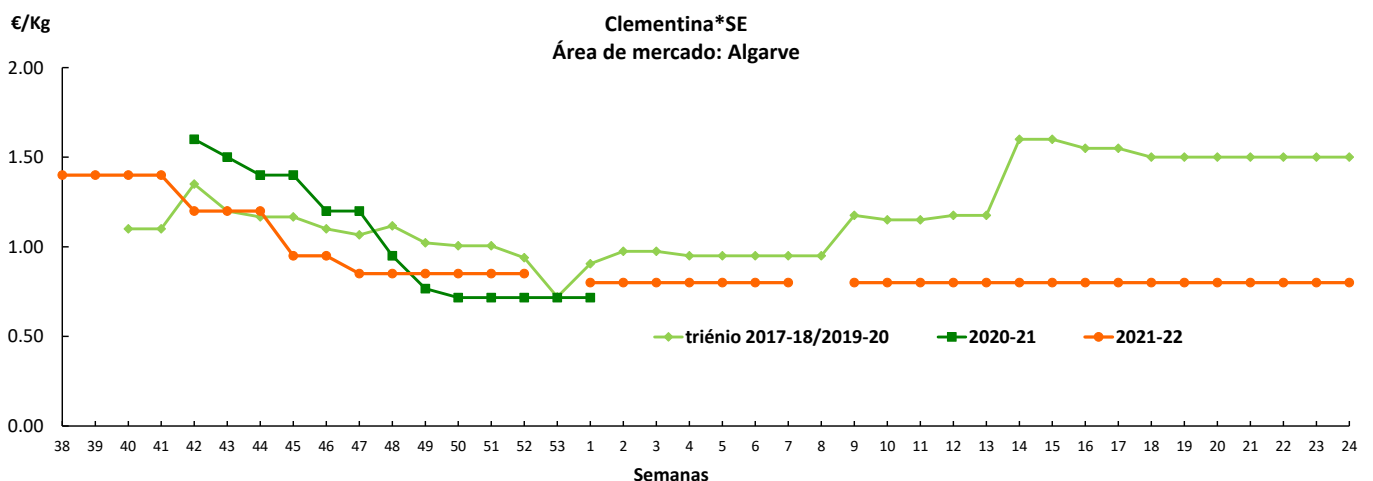
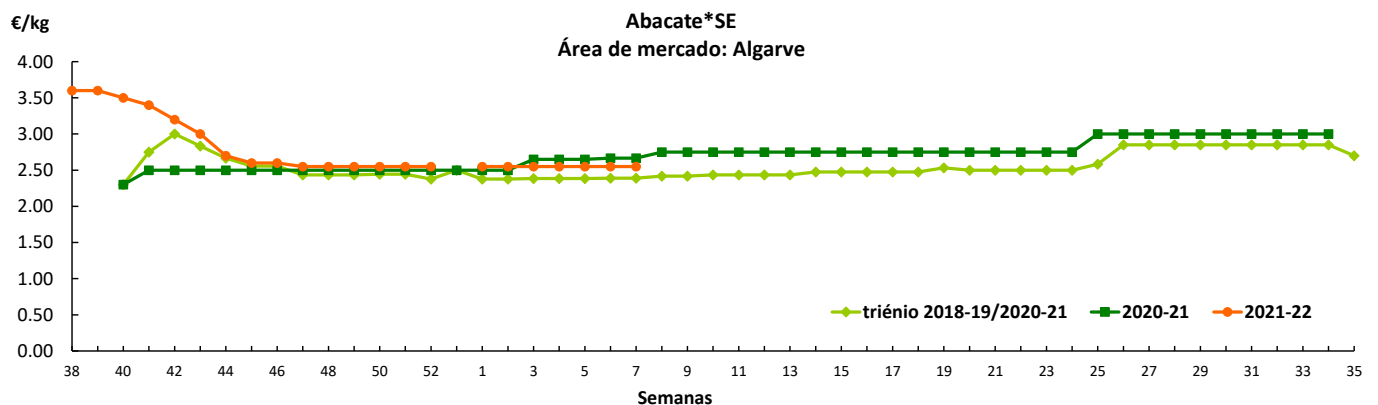
Cotações Médias Nacionais

PRODUTOS	MÉDIA DA SEMANA €/kg	VARIÇÃO PERCENTUAL (%)		
		Semana anterior	Semana Homóloga do ano anterior	Semana Homóloga da Média das Campanhas 2019-2021
Abacate*SE	2.55	0.0	-4.4	6.7
Clementina*SE	0.80	0.0		-15.8
Laranja*SE	0.65	0.0	-8.5	7.7
Limão*SE	0.67	0.0	12.8	18.7
Kiwi*SE*25/27*(102-125g)	1.51	0.0	-14.2	11.6
Maça*Golden Delicious*SE*70-80 mm	0.68	0.0	-6.2	11.4
Maça*Royal Gala*SE*70-80 mmm	0.83	0.0	1.7	5.3
Pera*Rocha*SE*65-75 mm	0.99	-3.9	-10.4	-2.3
Morango Grado caixa*SE	2.76	-14.3	-23.9	-23.9
Tangerina*SE	0.88	-2.2	6.9	4.6

SE - a saída de estação

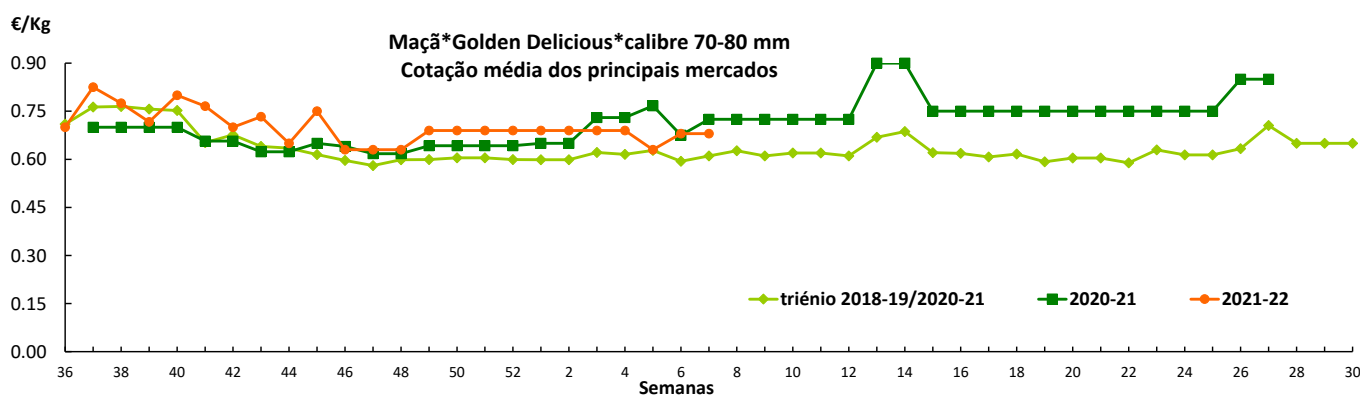
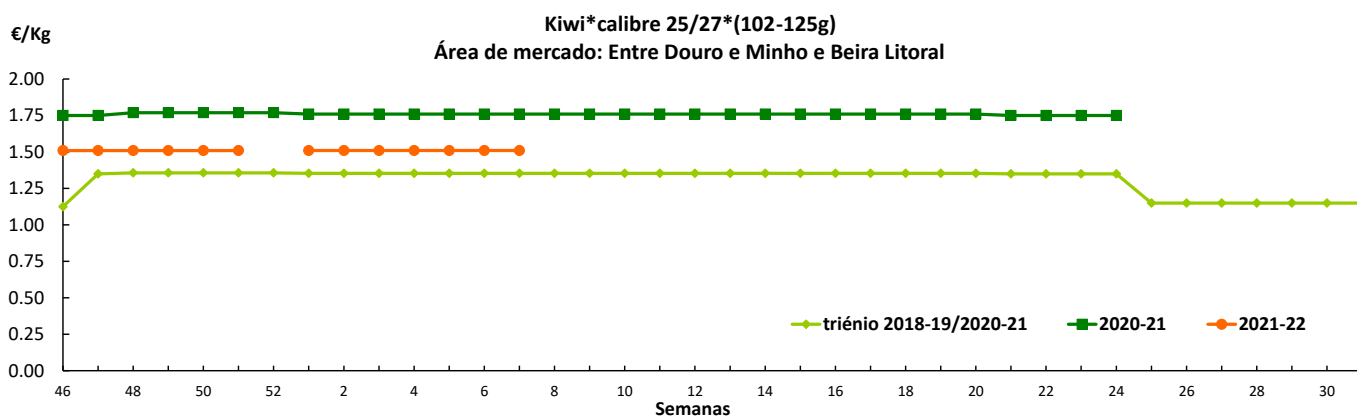
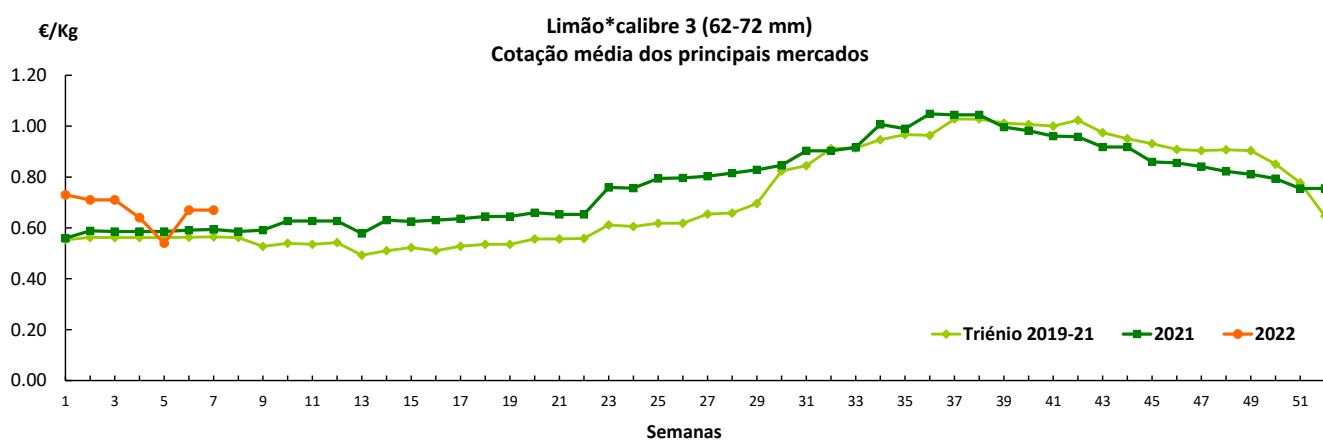
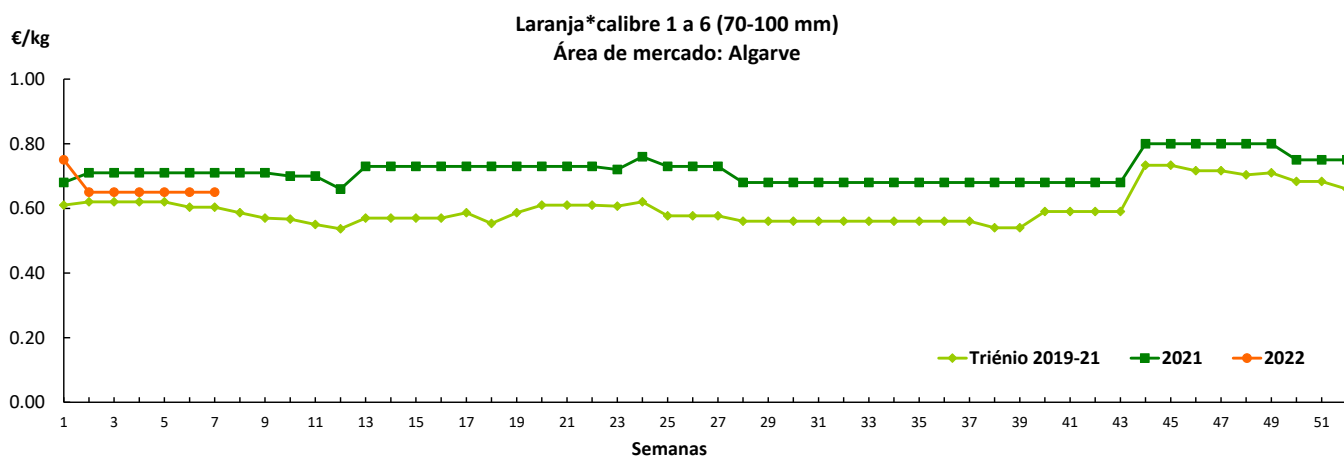
SP - à saída da produção

Gráficos de cotações mais frequentes



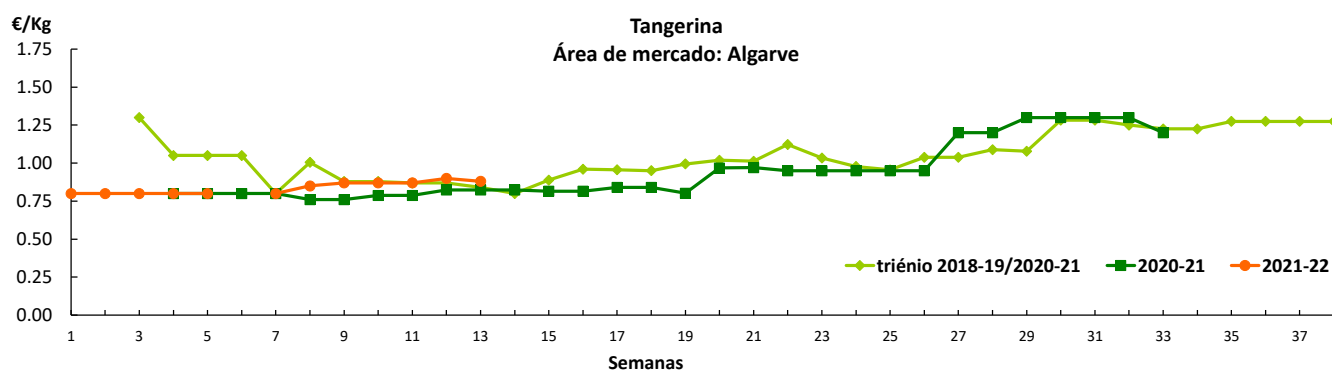
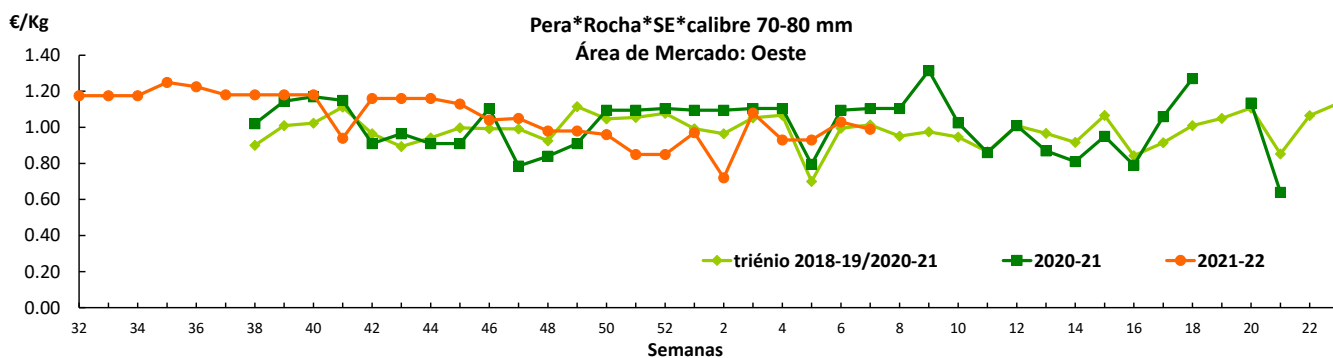
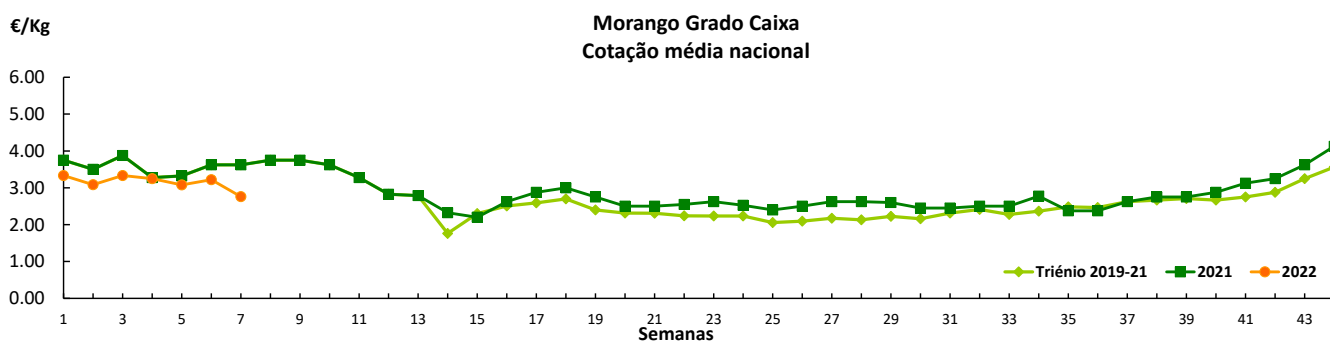
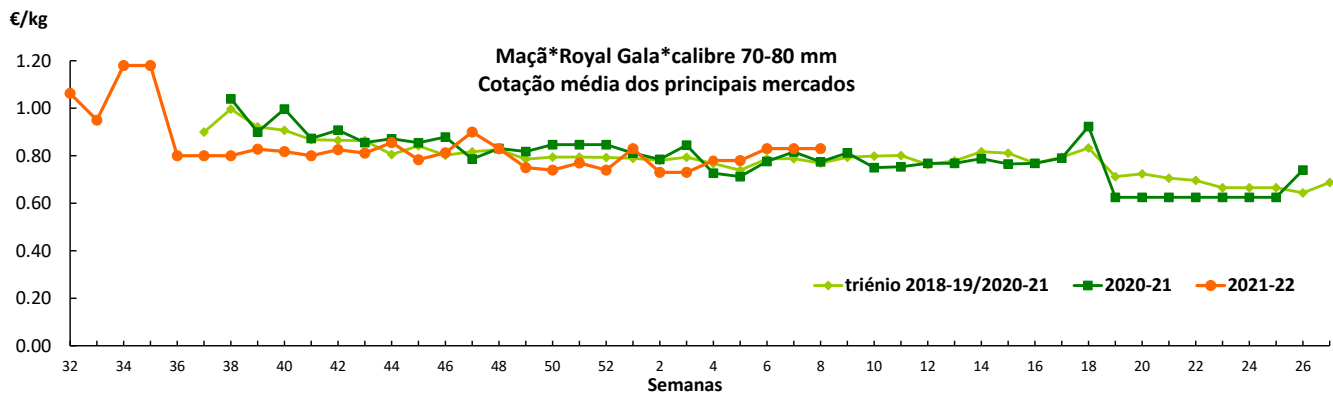
Fruticultura

Gráficos de cotações mais frequentes



Fruticultura

Gráficos de cotações mais frequentes



Fruticultura

FRUTOS FRESCOS - CONJUNTURA SEMANAL - MERCADOS ABASTECEDORES

No Mercado Abastecedor da Região de Lisboa, MARL, durante esta semana registou-se um maior número de compradores. Boa disponibilidade de alguns frutos da época, com o abacate, clementina, laranja, maçã, morango, pera e tangerina. A procura incidiu nos citrinos, maçã e morango. Devido ao aumento da oferta as cotações desceram para a tangerina "Fortune" de calibre 3 (54-64mm), para o morango, para o limão comercializado em caixas e sacos, para o abacate "Bacon" e para a laranja "Newhall" calibre pequeno (para sumo). Quanto ao mercado dos produtos importados, verificou-se a presença de ananás, banana, clementina, lima, limão, manga, melão, meloa, papaia, romã e uva. Descida das cotações da lima do Brasil e morango de Espanha. Subida das cotações do diospiro "Tipo Rijo" e da maçã "Granny Smith*" calibre 75-80 mm de Espanha e papaia e melão do Brasil

Abacate - Produto nacional do Algarve, das variedades "Bacon" e "Hass" com a oferta média e a procura também. Presença de produto importado de Espanha. Subida das cotações para o abacate "Bacon" do Algarve.

Ananás – Oferta média de ananás importado da Costa Rica. Boa procura. Cotações estáveis.

Banana – A oferta de banana da Madeira foi insuficiente face à procura. O abastecimento do mercado foi complementado com uma oferta significativa de banana importada da Costa Rica. O produto nacional foi o mais valorizado. Cotações estáveis.

Clementina – Diminuição da oferta de clementina nacional, de diversos calibres. Presença de produto importado de Espanha. Cotações sem alterações.

Diospiro – Presença de diospiro "Tipo Rijo" importado de Espanha. Boa procura. Subida das cotações

Kiwi – Oferta e procura médias de produto nacional. Cotações sem alterações.

Laranja – A oferta de laranja do Algarve foi média/alta e a procura alta. Descida das cotações do calibre pequeno para sumo.

Lima – Oferta suficiente de lima importada do Brasil. Boa procura. Descida das cotações.

Limão – Oferta alta de limão nacional. Boa procura. Presença de limão importado de Espanha. Descida das cotações do produto nacional.

Maçã – Oferta média/alta de maçã nacional das variedades: "Bravo Esmolfe n/certificada", "Fuji", Golden Delicious", "Granny Smith", "Red Delicious", "Royal Gala" e "Reineta Parda". Procura normal. Descida das cotações da variedade "Granny Smith" importada.

Manga – Oferta equilibrada com a procura média. Produto importado do Brasil, de boa qualidade, sem grande dificuldade de escoamento e manutenção das cotações.

Melão - Presença de melão importado do Brasil. Procura média. Subida das cotações.

Morango – Oferta média de morango nacional. Presença de produto importado de Espanha, acondicionado em caixas e cuvetes de 250/500 g. Descida das cotações.

Papaia - Oferta suficiente de papaia importada do Brasil. Procura média/alta. Frutos com boa apresentação, acondicionados em tabuleiro. Boa procura. Subida das cotações.

Pera – Oferta significativa de pera da variedade "Rocha". Procura alta. Cotações estabilizadas..

Tangerina – Menor oferta de tangerina do Algarve. Procura média. Manutenção das cotações.

Tangerina - Aumento da oferta de tangerina do Algarve (média/alta). Procura alta. Descida das cotações da variedade "Fortuna" (calibre 3).

Uva – Produto importado de Espanha e Peru, das variedades branca e rosada. O produto s/grainha da variedade branca do Peru foi o mais valorizado. Cotações sem alterações.

O Mercado Abastecedor de Coimbra, MAC, registou um crescimento no volume de vendas na semana 07. As cotações da fruta registaram quebras generalizadas nesta semana. O aumento da oferta provocou a queda das cotações do morango categoria II e I, da tangerina "Fortuna" calibre 3 (54-64mm) e calibre X (54-69mm) e ainda a tangerina Clemenvilla/Nova, calibre X (63-74 mm). A redução na procura foi responsável pela queda das cotações do abacate "Bacon", da clementina, do limão comercializado em saco e caixa e da laranja "Newhall". Quanto aos produtos importados houve uma subida das cotações do ananás da Costa Rica e papaia do Brasil. Descida das cotações da anona da anona, diospiro "Tipo Rijo" e, clementina I e II, morango de Espanha, ananás da Costa Rica e uva "Branca" do Peru.

Fruticultura

O Mercado Abastecedor do Porto, MAP continuou bem abastecido de todos os produtos acompanhados, principalmente da fruta da época como a clementina, laranja, maçã e pera. Maior procura pelo abacate, banana, tangerina, laranja, maçã, morango e pera. Esta semana não se registaram alterações nas cotações dos produtos nacionais. Quanto aos produtos importados continuou a registar-se uma presença significativa de ananás da Costa Rica, banana (de várias procedências) clementina, diospiro e romã de Espanha, uva do Perú, lima, manga, melão e papaia do Brasil. Subida das cotações da anona, diospiro "Tipo Rijo" e romã de Espanha, ananás da Costa Rica e uva "Branca" do Peru.

Abacate - Oferta suficiente tanto para a nacional como para o importado de Espanha, de boa qualidade, sem grande dificuldade de escoamento. Cotações estáveis.

Ananás - Oferta suficiente importado da Costa Rica, de boa qualidade, sem grande dificuldade de escoamento e subida das cotações.

Anona - Oferta média importada de Espanha, de boa qualidade, sem grande dificuldade de escoamento e subida das cotações.

Banana - Oferta suficiente para a nacional e para a importada de Angola e da Costa Rica, de boa qualidade, sem dificuldade de escoamento e cotações estáveis. Procura média.

Clementina - Oferta média, tanto para a nacional como para a importada de Espanha, de boa qualidade, sem grande dificuldade de escoamento e manutenção das cotações.

Diospiro - Oferta suficiente, importado de Espanha, de boa qualidade, sem grande dificuldade de escoamento e subida das cotações.

Kiwi - Oferta média/alta, de boa qualidade, sem grande dificuldade de escoamento e manutenção das cotações.

Laranja - Oferta suficiente para o produto nacional, de boa qualidade, sem grande dificuldade de escoamento e manutenção das cotações.

Lima - Oferta suficiente, importada do Brasil, de boa qualidade, sem grande dificuldade de escoamento e descida das cotações.

Limão - Oferta suficiente tanto para o nacional como para o importado de Espanha, de boa qualidade, sem grande dificuldade de escoamento e manutenção das cotações.

Maçã - Oferta média das variedades "Golden Delicious", "Granny Smith," "Red Delicious" e "Royal Gala", de boa qualidade, sem grande dificuldade de escoamento e manutenção das cotações. Procura média.

Manga - Oferta suficiente equilibrada com a procura. Produto importado do Brasil, de boa qualidade, sem grande dificuldade de escoamento e manutenção das cotações.

Melão - Oferta suficiente, importado do Brasil, de boa qualidade, sem grande dificuldade de escoamento e manutenção das cotações.

Morango - Oferta média tanto para o nacional como para o importado de Espanha e de boa qualidade. Escoamento sem dificuldades e manutenção das cotações.

Papaia - Oferta suficiente, importada do Brasil, de boa qualidade, sem grande dificuldade de escoamento e manutenção das cotações. Procura média.

Pera - Oferta média/alta, de boa qualidade, sem grande dificuldade de escoamento e manutenção das cotações.

Romã - Oferta média/baixa, importada de Espanha, de boa qualidade, sem grande dificuldade de escoamento e subida das cotações.

Uva - Oferta suficiente de produto importado do Peru, de boa qualidade e sem grande dificuldade de escoamento. Subida das cotações para a uva "Branca".

Tangerina - Oferta média, de boa qualidade, sem grande dificuldade de escoamento e manutenção das cotações.

Fruticultura

Frutos Frescos Comércio Internacional (janeiro a novembro)

Produto	2020		2021		Variação	
	Importações	Exportações	Importações	Exportações	Importações	Exportações
	tonelada				%	
Abacates	10 198.1	4 224.8	9 277.2	7 310.1	-9	73
Abrunhos	43.7	0.1	41.6	0.2	-5	81
Airelas/Mirtilos	1 295.5	5 432.2	1 344.4	5 720.1	4	5
Ameixas	9 048.4	6 338.9	6 933.9	8 843.2	-23	40
Amoras	474.9	2 169.2	244.5	2 749.7	-49	27
Ananases/Abacaxis	50 646.5	18 925.0	54 456.4	20 895.5	8	10
Bananas frescas	222 047.0	29 460.8	208 037.2	32 988.6	-6	12
Cerejas	5 230.4	864.1	3 785.0	412.2	-28	-52
Clementinas	18 614.8	12 419.1	24 409.9	13 320.0	31	7
Damascos	3 040.7	310.4	3 109.7	276.2	2	-11
Diospiros	4 840.6	582.7	4 340.9	847.9	-10	46
Duriões	25.3		15.5		-39	
Figos Frescos	99.3	29.1	74.8	73.2	-25	152
Framboesas	425.9	25 020.9	656.1	25 917.3	54	4
Ginjas	22.8	0.9	195.7	0.8	760	-11
Goiabas/Mangas	33 500.9	13 006.3	36 695.6	11 942.9	10	-8
Groselhas	195.3	73.9	231.7	83.8	19	13
Kiwis	9 561.0	14 263.8	8 964.1	18 167.7	-6	27
Laranjas	154 412.6	155 631.7	121 503.0	111 960.0	-21	-28
Limas	3 019.8	1 132.3	4 930.9	1 359.6	63	20
Limões	32 005.2	26 873.8	50 379.6	32 690.6	57	22
Maçãs	43 846.7	62 403.5	58 295.1	37 175.2	33	-40
Maçãs para cidra	1 417.4		42.8	0.0	-97	
Marmelos	1 917.4	13.1	1 734.4	154.8	-10	1 083
Melancias	43 182.3	4 738.9	41 053.0	5 209.6	-5	10
Melões	52 158.1	2 631.3	48 806.5	2 594.7	-6	-1
Morangos	14 747.4	4 637.4	13 672.6	4 721.4	-7	2
Nectarinas	24 632.5	2 475.1	21 960.4	3 840.1	-11	55
Papaias/Mamões	9 352.1	1 364.6	10 409.7	1 371.6	11	1
Peras	12 290.5	85 647.2	14 974.8	74 938.2	22	-13
Peras para perada	37.7	566.8	233.3	1 762.1	519	211
Pêssegos	24 527.3	2 909.9	21 793.9	3 243.6	-11	11
Satsumas	420.7	253.3	442.3	166.7	5	-34
Tangerinas	12 113.0	5 025.6	15 231.5	4 458.6	26	-11
Toranjias e Pomelos	5 278.3	4 404.0	5 949.5	4 946.0	13	12
Uvas de mesa	27 216.2	3 158.1	30 628.1	2 122.1	13	-33
Outras uvas	1 082.8	105.5	746.2	78.1	-31	-26
Outros pequenos citrinos	18.9	55.9	310.3	231.7	1 538	314
Outros citrinos frescos	23.4	174.5	17.5	25.4	-25	-85
Outros frutos frescos	6 881.5	1 550.7	7 423.5	1 441.5	8	-7

Fonte:INE

Fruticultura

Frutos Frescos Comércio Internacional (janeiro a novembro)

Produto	2020		2021		Variação		Saldo exportações- importações 2021
	Importações	Exportações	Importações	Exportações	Importações	Exportações	
	1 000 euros				%		
Abacates	18 662.5	9 874.1	19 262.0	19 947.8	3	102	686
Abrunhos	54.2	0.3	53.1	0.3	-2	-13	-53
Airelas/Mirtilos	7 288.3	32 149.7	6 233.9	33 107.5	-14	3	26 874
Ameixas	7 690.6	5 927.9	6 420.6	8 418.7	-17	42	1 998
Amoras	1 547.1	16 765.9	1 224.0	20 889.6	-21	25	19 666
Ananases/Abacaxis	34 877.1	14 095.3	36 782.2	15 409.7	5	9	-21 373
Bananas frescas	129 557.9	20 768.8	119 508.6	22 535.3	-8	9	-96 973
Cerejas	10 745.1	1 275.7	7 838.9	1 220.2	-27	-4	-6 619
Clementinas	13 588.3	12 678.5	19 737.7	14 688.4	45	16	-5 049
Damascos	3 793.9	441.6	3 943.9	374.1	4	-15	-3 570
Diospiros	4 620.7	714.5	4 652.6	1 070.6	1	50	-3 582
Duriões	29.7		32.5		10		-33
Figos Frescos	257.1	49.7	209.9	135.3	-18	172	-75
Framboesas	2 598.8	174 214.4	4 310.4	175 353.3	66	1	171 043
Ginjas	94.8	4.8	670.9	3.4	608	-29	-667
Goiabas/Mangas	53 683.2	23 635.6	56 809.5	18 897.6	6	-20	-37 912
Groselhas	363.1	553.8	478.4	750.2	32	35	272
Kiwis	17 827.2	21 970.0	18 075.2	28 814.8	1	31	10 740
Laranjas	118 458.2	124 454.9	73 697.8	80 192.5	-38	-36	6 495
Limas	3 947.0	1 588.9	5 004.3	1 506.7	27	-5	-3 498
Limões	30 824.3	25 995.5	43 029.7	29 128.1	40	12	-13 902
Maçãs	30 165.5	37 216.6	43 699.6	18 358.9	45	-51	-25 341
Maçãs para cidra	802.4		98.5	0.0	-88		-99
Marmelos	807.2	12.5	682.7	126.0	-15	910	-557
Melancias	15 939.5	2 708.2	13 679.3	2 537.6	-14	-6	-11 142
Melões	31 694.7	1 938.2	25 651.9	1 808.6	-19	-7	-23 843
Morangos	25 198.5	10 384.1	28 050.2	9 821.5	11	-5	-18 229
Nectarinas	24 102.5	3 181.8	21 889.4	4 221.8	-9	33	-17 668
Papaias/Mamões	19 515.8	3 420.5	22 126.0	3 359.2	13	-2	-18 767
Peras	12 287.9	73 422.8	13 638.5	67 612.5	11	-8	53 974
Peras para perada	39.7	497.7	232.0	1 486.5	485	199	1 254
Pêssegos	20 445.6	2 685.7	18 992.0	3 381.5	-7	26	-15 611
Satsumas	395.5	246.9	475.6	181.3	20	-27	-294
Tangerinas	11 738.5	5 838.1	14 404.3	4 897.0	23	-16	-9 507
Toranjas e Pomelos	4 746.0	4 310.3	4 292.8	4 452.1	-10	3	159
Uvas de mesa	44 329.1	6 478.6	52 300.2	4 788.0	18	-26	-47 512
Outras uvas	1 629.9	225.9	1 335.7	133.2	-18	-41	-1 203
Outros pequenos citrinos	18.0	71.5	352.5	329.2	1 859	360	-23
Outros citrinos frescos	46.3	184.1	20.9	24.8	-55	-87	4
Outros frutos frescos	10 810.2	2 036.0	14 209.6	1 371.0	31	-33	-12 839

Fonte:INE

Fruticultura

FRUTOS SECOS E SECADOS - CONJUNTURA SEMANAL - MERCADOS DE PRODUÇÃO

Alfarroba - No Algarve, a oferta de alfarroba "inteira" equilibrou a procura média/baixa. A oferta de alfarroba "grainha" equilibrou a procura média/baixa. A oferta de alfarroba "triturado grosso" equilibrou a procura média/baixa. Boa qualidade do produto. Bom escoamento. Cotações sem alterações.

Amêndoa - No Algarve, a oferta foi baixa e equilibrou a procura. Concorrência do miolo de amêndoa da região Norte e do Alentejo. Escoamento pontual. Cotações estáveis.

Pinha - A oferta e a procura foram médias. Descida da cotação máxima. 1kg equivale a 4 pinhas.

Pinhão - No Alentejo, na área de mercado Alentejo Litoral, a oferta foi fraca de pinhão nacional. Forte influencia dos mercados externos na cotação do pinhão. Muito pinhão externo a ser comercializado no mercado nacional..

Comércio Internacional (janeiro a novembro)

Produto	2020		2021		Variação	
	Importações	Exportações	Importações	Exportações	Importações	Exportações
	tonelada				%	
Alfarroba						
Inteira	43.5	10 313.3	49.8	10 068.4	14	-2
Prod derivados de semente	215.9	8 507.0	730.3	21 213.1	238	149
Sementes inteiras c/ casca	577.1	3 085.8	63.6	3 639.3	-89	18
Amêndoa com Casca	268.5	15 681.2	443.8	9 806.1	65	-37
Amêndoa sem Casca	3 303.6	892.4	3 504.1	1 770.6	6	98
Amendoim com Casca	3 994.4	3 151.2	3 647.2	1 039.5	-9	-67
Amendoim sem Casca	3 709.2	53.6	4 401.5	11.6	19	-78
Avelã com Casca	45.3	0.1	13.3	0.1	-71	-16
Avelã sem Casca	360.6	4.8	424.5	6.9	18	44
Banana Seca	184.9	0.2	109.9	0.2	-41	-16
Castanha com Casca	2 074.2	6 308.0	2 036.2	6 071.5	-2	-4
Castanha sem Casca	8.3	82.7	11.4	272.2	38	229
Figo Seco	936.1	94.7	1 142.9	87.1	22	-8
Noz com Casca	947.6	164.0	1 210.1	224.4	28	37
Noz sem Casca	2 087.0	162.5	2 224.1	82.6	7	-49
Passas de Uva	1 899.3	45.3	2 183.6	51.0	15	13
Pinhão	114.6	385.4	142.9	244.0	25	-37
Tâmaras	677.7	56.8	854.0	31.4	26	-45
Outros Frutos Secos e Secados	4 278.0	245.0	4 968.7	333.9	16	36

Produto	2020		2021		Variação		Saldo exportações-importações 2021
	Importações	Exportações	Importações	Exportações	Importações	Exportações	
	1 000 €				%		
Alfarroba							
Inteira	36.5	2 442.2	48.1	2 414.0	32	-1	2 366
Prod. derivados de semente	1 600.1	8 261.4	2 747.7	14 469.5	72	75	11 722
Sementes inteiras c/ casca	4 627.5	23 847.3	834.0	37 416.8	-82	57	36 583
Amêndoa com Casca	1 066.8	24 411.2	1 923.2	20 505.4	80	-16	18 582
Amêndoa sem Casca	18 668.4	5 621.8	16 753.5	7 980.6	-10	42	-8 773
Amendoim com Casca	5 166.1	2 391.3	5 528.0	842.8	7	-65	-4 685
Amendoim sem Casca	5 056.9	96.4	5 944.8	24.1	18	-75	-5 921
Avelã com Casca	205.5	10.9	68.8	7.5	-67	-31	-61
Avelã sem Casca	2 498.7	45.3	2 670.1	56.0	7	24	-2 614
Banana Seca	749.5	0.8	525.7	1.4	-30	74	-524
Castanha com Casca	3 925.6	15 659.1	4 525.2	17 121.0	15	9	12 596
Castanha sem Casca	56.2	269.9	69.7	652.8	24	142	583
Figo Seco	2 743.7	258.9	3 314.8	210.0	21	-19	-3 105
Noz com Casca	2 876.2	454.5	3 290.2	837.0	14	84	-2 453
Noz sem Casca	13 467.9	842.8	13 210.7	470.9	-2	-44	-12 740
Passas de Uva	3 701.5	144.1	3 867.3	164.8	4	14	-3 703
Pinhão	4 151.4	7 360.0	4 117.8	6 995.4	-1	-5	2 878
Tâmaras	2 246.4	171.5	2 745.1	106.5	22	-38	-2 639
Outros Frutos Secos e Secados	18 982.4	1 112.8	23 462.5	1 332.2	24	20	-22 130

Fonte:INE

Para consulta de preços de produtos agrícolas consultar o site www.gpp.pt/Cot/
O SIMA no Facebook - <http://www.facebook.com/SIMA.Portugal>

O conhecimento do mercado é a chave do sucesso!
O SIMA disponibiliza informação essencial para os empresários agrícolas e outros agentes tomarem as melhores decisões

Coordenação Central

Gabinete de Planeamento, Políticas e Administração Geral

Direção de Serviços de Estatística

Divisão de Estatística

SISTEMA DE INFORMAÇÃO DE MERCADOS AGRÍCOLAS

Praça do Comércio, 1149-010 Lisboa

tel: 213 234 600

E-mail: sima@gpp.pt