

# Newsletter

Informação Semanal – 14-02 a 20-02-2022

As Newsletter do SIMA podem também ser consultadas no facebook em:  
<https://www.facebook.com/SIMA.Portugal>

## Coelhos

### CONJUNTURA SEMANAL - COELHOS

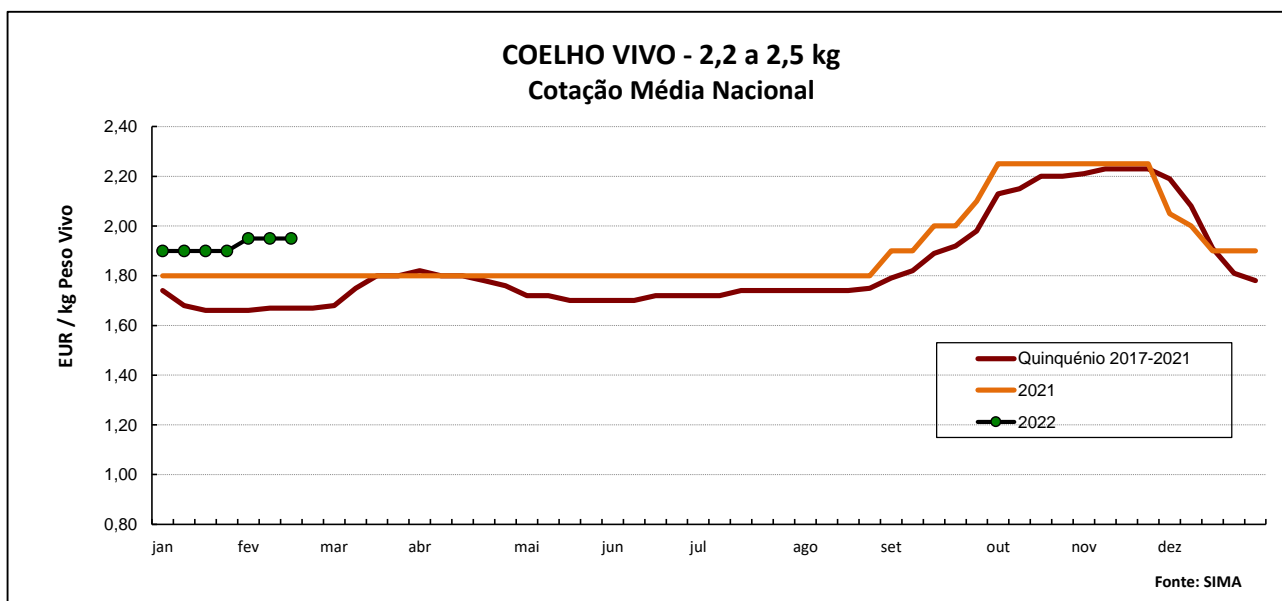
Na semana em análise as cotações médias nacionais do coelho vivo (de 2,2 a 2,5 kg) e do coelho abatido (de 1,1 a 1,3 kg) mantiveram-se estáveis em relação à semana anterior.

A oferta de coelho foi fraca e a procura foi relativamente fraca. As vendas diminuíram um pouco em relação à semana anterior. Mantém-se a saída de coelhos vivos para Espanha.

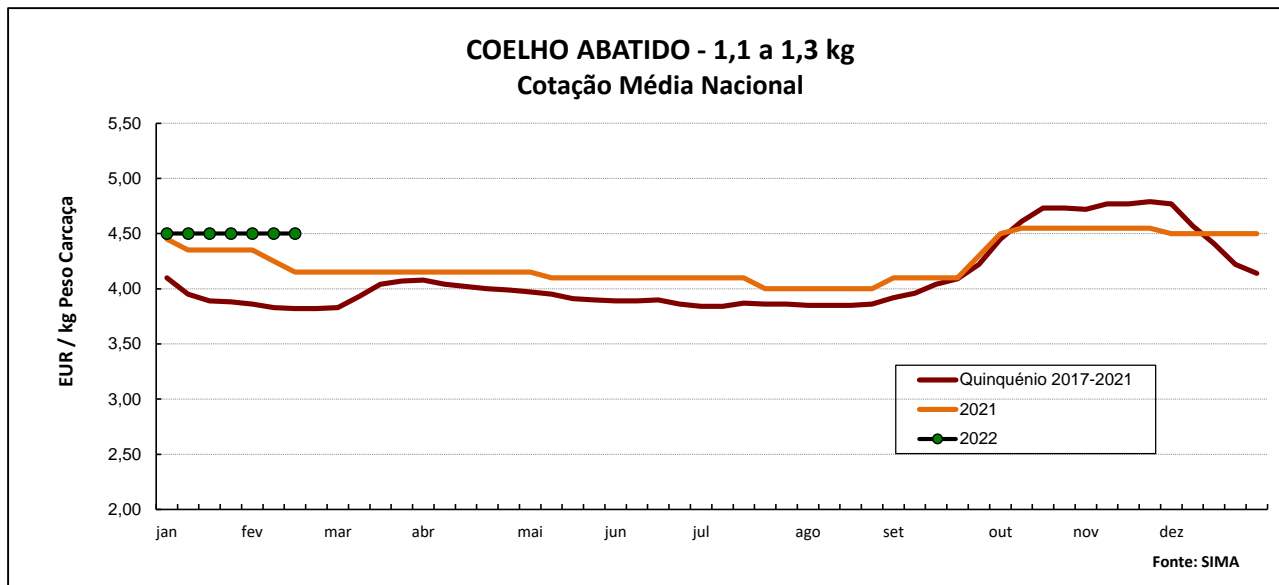
Estabilidade de cotações do coelho vivo de acordo com a Bolsa de Madrid/Loncun. As cotações do coelho abatido mantiveram-se estáveis.

### COTAÇÕES MÉDIAS NACIONAIS - SEMANAIS

PRODUTO	Unidade de Comercialização	MÉDIA DA SEMANA	Variação Percentual		
			Semana anterior	Semana homóloga do ano anterior	Semana homóloga do Quinquénio 2017-2021
Coelho vivo - 2,2 a 2,5 kg	EUR / kg Peso vivo	1,95	0,0	8,3	16,8
Coelho abatido - 1,1 a 1,3 kg	EUR / kg Peso carcaça	4,50	0,0	8,4	17,8



## Coelhos



### COTAÇÕES MÉDIAS NACIONAIS - MENSAIS

PRODUTO	Unidade de Comercialização	janeiro 2022	Variação Percentual		
			dezembro 2021	janeiro 2021	janeiro Quinquénio 2017-2021
Coelho vivo - 2,2 a 2,5 kg	EUR / kg Peso vivo	<b>1,90</b>	-2,6	5,6	12,9
Coelho abatido - 1,1 a 1,3 kg	EUR / kg Peso carcaça	<b>4,50</b>	0,0	2,9	13,9

## Coelhos

### Cotações em Mercados / Bolsas de outros países da União Europeia

#### 1. ESPANHA

1.1. MADRID / LONCUN - BOLSA		sem 06/2022	sem 07/2022
Coelho jovem 1,75 - 2,20 kg	EUR / kg P.Vivo	1,950	1,950

Var. Sem Ant. (cêntimos/kg)	Variação (%) Sem. Ant.
0,0	0,0

#### 1.2. MONCUN (BOLSAS DE BELLPUIG E MERCOLÉRIDA)

		sem 06/2022	sem 07/2022
Coelho de 1,900 - 2,125 kg	EUR / kg P.Vivo	2,100	2,100
Coelho com mais de 2,125 kg	EUR / kg P.Vivo	2,050	2,050

Var. Sem Ant. (cêntimos/kg)	Variação (%) Sem. Ant.
0,0	0,0
0,0	0,0

#### 1.3. PREÇO MÉDIO NACIONAL DE ESPANHA

		sem 05/2022	sem 06/2022
Coelho jovem de 1,80 - 2,20 kg	EUR / kg P.Vivo	1,9558	1,9729

Variação Sem Ant. (cêntimos/kg)	Variação (%) Sem. Ant.
1,7	0,9

#### 2. FRANÇA

##### 2.1. COTAÇÃO NACIONAL - PRODUÇÃO

		04/02/2022	11/02/2022
Coelho Vivo	EUR / kg P.Vivo	2,200	2,210

Var. Sem Ant. (cêntimos/kg)	Variação (%) Sem. Ant.
1,0	0,5

##### 2.2. RUNGIS

		11/02/2022	18/02/2022
Coelho "Standard"	EUR / kg P.Carçaça	5,00	5,00
Coelho "Trie"	EUR / kg P.Carçaça	5,70	5,70

Var. Sem Ant. (cêntimos/kg)	Variação (%) Sem. Ant.
0,0	0,0
0,0	0,0

#### 3. ITÁLIA - CUNCoelhos

		11/02/2022		18/02/2022		Variação Sem Ant. (cêntimos/kg)	Variação (%) Sem. Ant.
		Cot. Mínima	Cot. Máxima	Cot. Mínima	Cot. Máxima		
Coelho até 2,5 kg	EUR / kg P.Vivo	2,080	2,140	2,080	2,140	0,0	0,0
Coelho com >2,5 kg	EUR / kg P.Vivo	2,140	2,200	2,140	2,200	0,0	0,0

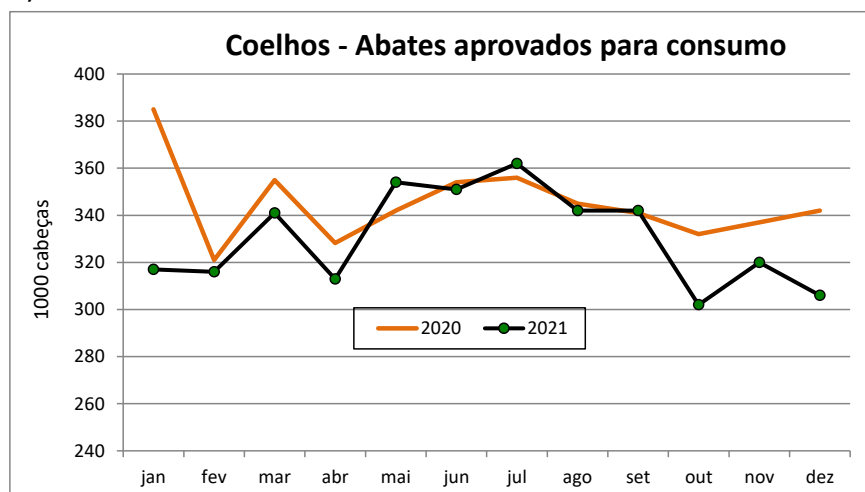
## Coelhos

## ABATES APROVADOS PARA CONSUMO - janeiro a dezembro

(Portugal)

	1000 Cabeças		tonelada		Var. Cabeças (%) Acum.ano ant.	Var. tonel. (%) Acum.ano ant.
	2021	2020	2021	2020		
<b>Coelhos</b>	3 966	4 138	4 857	5 051	-4,2	-3,8

FONTE: INE (dados provisórios)



## COMÉRCIO INTERNACIONAL DE COELHOS - janeiro a dezembro

	ENTRADAS		SAÍDAS		Var. % ENTRADAS 21/20	Var. % SAÍDAS 21/20
	2021	2020	2021	2020		
<b>Cabeças</b>						
<b>Coelhos Domésticos</b>	323 048	289 316	2 227 642	1 109 122	11,7	100,8
<b>tonelada</b>						
Carne e Miudezas de Coelhos	1 717,0	1 884,2	184,4	354,2	-8,9	-47,9
Carne e Miudezas de Lebres	181,1	21,9	73,4	1,9	727,0	3 844,6
Coelhos Domésticos	672,4	593,9	2 800,4	1 448,8	13,2	93,3
Lebres	0,04		558,7	779,8		
<b>TOTAL - Carne/Miud</b>	<b>1 898,1</b>	<b>1 906,1</b>	<b>257,8</b>	<b>356,0</b>	<b>-0,4</b>	<b>-27,6</b>
<b>TOTAL - Animais vivos</b>	<b>672,4</b>	<b>593,9</b>	<b>3 359,1</b>	<b>2 228,5</b>	<b>13,2</b>	<b>50,7</b>
<b>1000 EUR</b>						
Carne e Miudezas de Coelhos	6 394	6 951	608	1 524	-8,0	-60,1
Carne e Miudezas de Lebres	921	85	174	9	981,4	1 768,1
Coelhos Domésticos	1 517	1 255	4 935	2 763	21,0	78,6
Lebres	0,6		944	1 442		
<b>TOTAL</b>	<b>8 833</b>	<b>8 290</b>	<b>6 661</b>	<b>5 738</b>	<b>6,5</b>	<b>16,1</b>

FONTE: INE (2021 - dados preliminares)

Para consulta de preços de produtos agrícolas consultar o site:  
[www.gpp.pt/index.php/sima/sima-2018](http://www.gpp.pt/index.php/sima/sima-2018)  
 O SIMA no Facebook - <http://www.facebook.com/SIMA.Portugal>

## Coordenação Central

Gabinete de Planeamento, Políticas e Administração Geral

Direção de Serviços de Estatística

Divisão de Estatística

SISTEMA DE INFORMAÇÃO DE MERCADOS AGRÍCOLAS

Praça do Comércio


1149-010 LISBOA

Tel: 213 234 600

Fax: 213 234 603

E-mail: [sima@gpp.pt](mailto:sima@gpp.pt)

O conhecimento do mercado é a chave do sucesso!

O  disponibiliza informação essencial para os empresários agrícolas e outros agentes tomarem as melhores decisões