

Newsletter

Informação Semanal – 07-02 a 13-02-2022

As Newsletter do SIMA podem também ser consultadas no facebook em:
<https://www.facebook.com/SIMA.Portugal>

Coelhos

CONJUNTURA SEMANAL - COELHOS

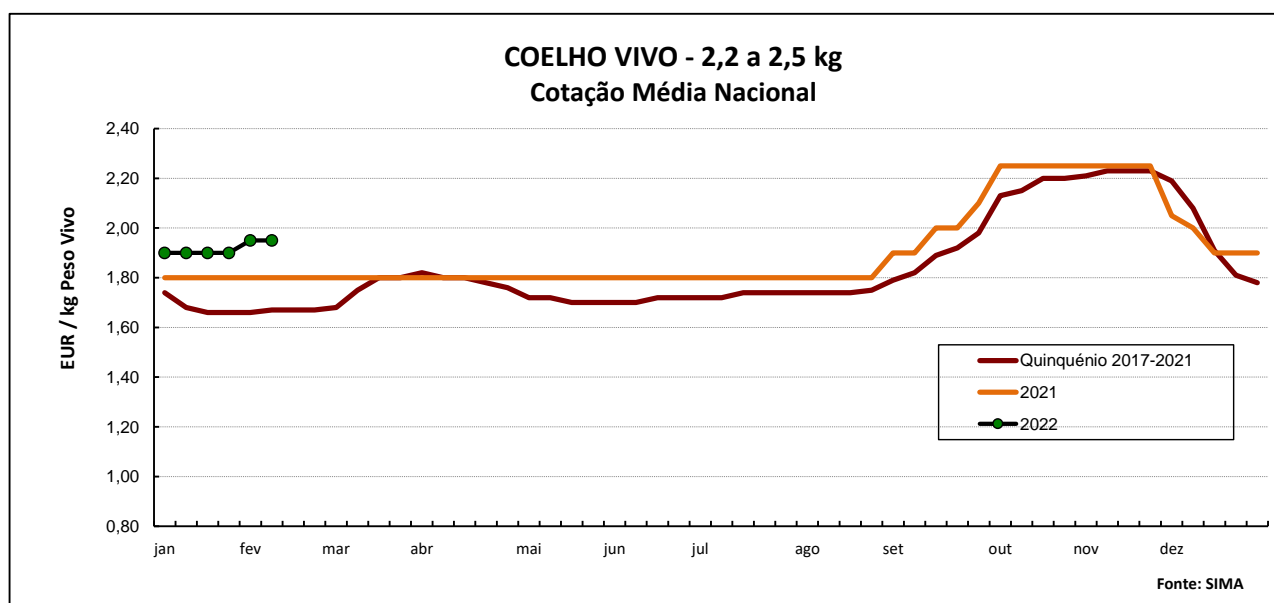
Na semana em análise as cotações médias nacionais do coelho vivo (de 2,2 a 2,5 kg) e do coelho abatido (de 1,1 a 1,3 kg) mantiveram-se estáveis em relação à semana anterior.

À semelhança da semana passada, a oferta de coelho foi fraca e a procura foi relativamente fraca. A procura recuperou um pouco nas últimas semanas, com as promoções efetuadas em algumas superfícies comerciais. Mantém-se a saída de muitos coelhos vivos para Espanha.

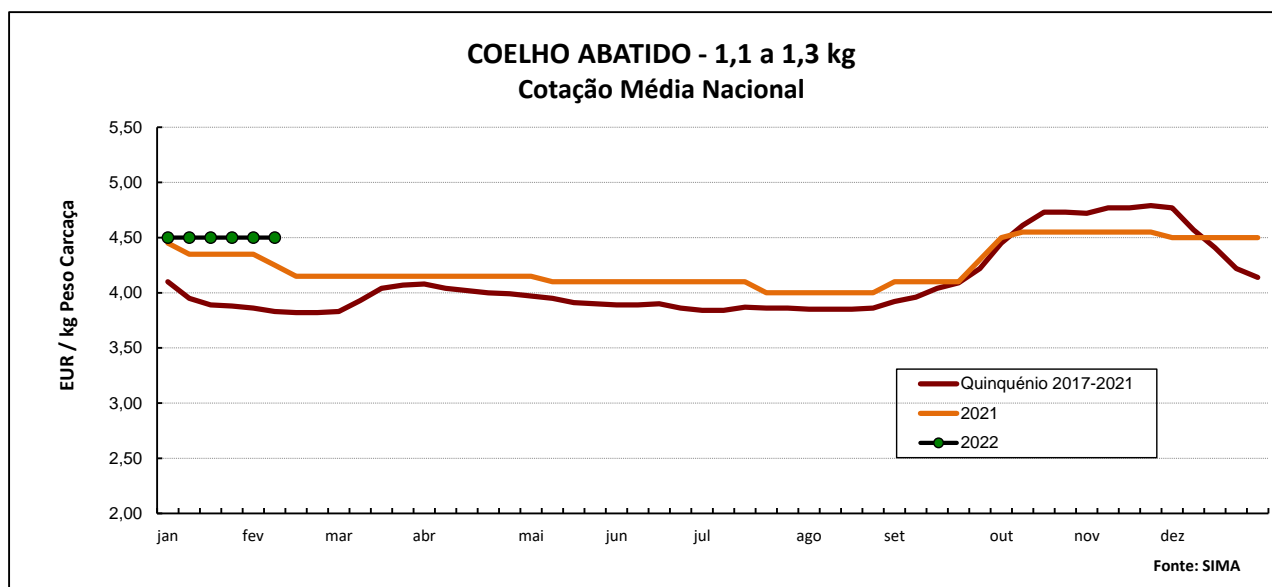
Estabilidade de cotações do coelho vivo de acordo com a Bolsa de Madrid/Loncun. As cotações do coelho abatido mantiveram-se estáveis.

COTAÇÕES MÉDIAS NACIONAIS - SEMANAIS

PRODUTO	Unidade de Comercialização	MÉDIA DA SEMANA	Variação Percentual		
			Semana anterior	Semana homóloga do ano anterior	Semana homóloga do Quinquénio 2017-2021
Coelho vivo - 2,2 a 2,5 kg	EUR / kg Peso vivo	1,95	0,0	8,3	16,8
Coelho abatido - 1,1 a 1,3 kg	EUR / kg Peso carcaça	4,50	0,0	5,9	17,5



Coelhos



COTAÇÕES MÉDIAS NACIONAIS - MENSAIS

PRODUTO	Unidade de Comercialização	janeiro 2022	Variação Percentual		
			dezembro 2021	janeiro 2021	janeiro Quinquénio 2017-2021
Coelho vivo - 2,2 a 2,5 kg	EUR / kg Peso vivo	1,90	-2,6	5,6	12,9
Coelho abatido - 1,1 a 1,3 kg	EUR / kg Peso carcaça	4,50	0,0	2,9	13,9

Coelhos

Cotações em Mercados / Bolsas de outros países da União Europeia

1. ESPANHA

1.1. MADRID / LONCUN - BOLSA

		sem 05/2022	sem 06/2022
Coelho jovem 1,75 - 2,20 kg	EUR / kg P.Vivo	1,950	1,950

Var. Sem Ant. (cêntimos/kg)	Varição (%) Sem. Ant.
0,0	0,0

1.2. MONCUN (BOLSAS DE BELLPUIG E MERCOLÉRIDA)

		sem 05/2022	sem 06/2022
Coelho de 1,900 - 2,125 kg	EUR / kg P.Vivo	2,020	2,100
Coelho com mais de 2,125 kg	EUR / kg P.Vivo	1,970	2,050

Var. Sem Ant. (cêntimos/kg)	Varição (%) Sem. Ant.
8,0	4,0
8,0	4,1

1.3. PREÇO MÉDIO NACIONAL DE ESPANHA

		sem 04/2022	sem 05/2022
Coelho jovem de 1,80 - 2,20 kg	EUR / kg P.Vivo	1,9321	1,9558

Varição Sem Ant. (cêntimos/kg)	Varição (%) Sem. Ant.
2,4	1,2

2. FRANÇA

2.1. COTAÇÃO NACIONAL - PRODUÇÃO

		28/01/2022	04/02/2022
Coelho Vivo	EUR / kg P.Vivo	2,230	2,200

Var. Sem Ant. (cêntimos/kg)	Varição (%) Sem. Ant.
-3,0	-1,3

2.2. RUNGIS

		04/02/2022	11/02/2022
Coelho "Standard"	EUR / kg P.Carçaça	5,00	5,00
Coelho "Trie"	EUR / kg P.Carçaça	5,70	5,70

Var. Sem Ant. (cêntimos/kg)	Varição (%) Sem. Ant.
0,0	0,0
0,0	0,0

3. ITÁLIA - CUNCoelhos

		04/02/2022		11/02/2022		Varição Sem Ant. (cêntimos/kg)	Varição (%) Sem. Ant.
		Cot. Mínima	Cot. Máxima	Cot. Mínima	Cot. Máxima		
Coelho até 2,5 kg	EUR / kg P.Vivo	2,210	2,270	2,080	2,140	-13,0	-5,9
Coelho com >2,5 kg	EUR / kg P.Vivo	2,270	2,330	2,140	2,200	-13,0	-5,7

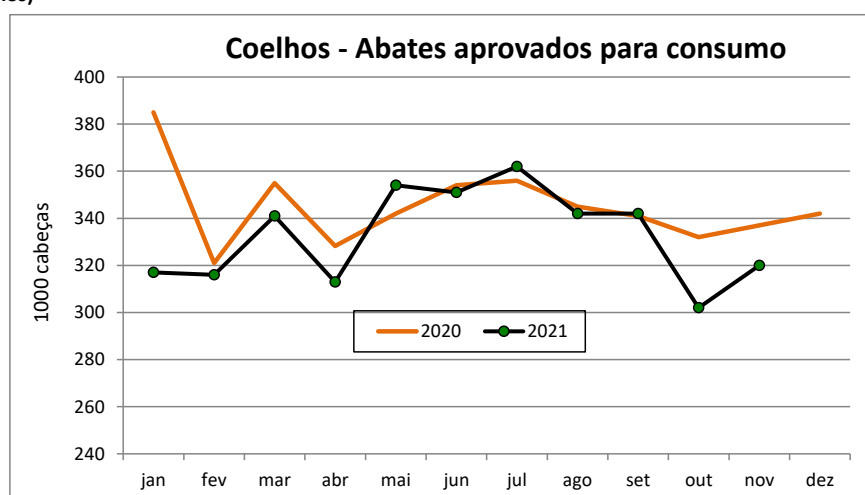
Coelhos

ABATES APROVADOS PARA CONSUMO - janeiro a novembro

(Portugal)

	1000 Cabeças		tonelada		Var. Cabeças (%) Acum.ano ant.	Var. tonel. (%) Acum.ano ant.
	2021	2020	2021	2020		
Coelhos	3 660	3 796	4 481	4 634	-3,6	-3,3

FONTE: INE (dados provisórios)



COMÉRCIO INTERNACIONAL DE COELHOS - janeiro a dezembro

	ENTRADAS		SAÍDAS		Var. % ENTRADAS 21/20	Var. % SAÍDAS 21/20
	2021	2020	2021	2020		

Cabeças

Coelhos Domésticos	323 048	289 316	2 227 642	1 109 122	11,7	100,8
---------------------------	---------	---------	-----------	-----------	------	-------

tonelada

Carne e Miudezas de Coelhos	1 717,0	1 884,2	184,4	354,2	-8,9	-47,9
Carne e Miudezas de Lebres	181,1	21,9	73,4	1,9	727,0	3 844,6
Coelhos Domésticos	672,4	593,9	2 800,4	1 448,8	13,2	93,3
Lebres	0,04		558,7	779,8		
TOTAL - Carne/Miud	1 898,1	1 906,1	257,8	356,0	-0,4	-27,6
TOTAL - Animais vivos	672,4	593,9	3 359,1	2 228,5	13,2	50,7

1000 EUR

Carne e Miudezas de Coelhos	6 394	6 951	608	1 524	-8,0	-60,1
Carne e Miudezas de Lebres	921	85	174	9	981,4	1 768,1
Coelhos Domésticos	1 517	1 255	4 935	2 763	21,0	78,6
Lebres	0,6		944	1 442		
TOTAL	8 833	8 290	6 661	5 738	6,5	16,1

FONTE: INE (2021 - dados preliminares)

Para consulta de preços de produtos agrícolas consultar o site:
www.gpp.pt/index.php/sima/sima-2018
 O SIMA no Facebook - <http://www.facebook.com/SIMA.Portugal>

Coordenação Central

Gabinete de Planeamento, Políticas e Administração Geral

Direção de Serviços de Estatística

Divisão de Estatística

SISTEMA DE INFORMAÇÃO DE MERCADOS AGRÍCOLAS

Praça do Comércio


1149-010 LISBOA

Tel: 213 234 600

Fax: 213 234 603

E-mail: sima@gpp.pt

O conhecimento do mercado é a chave do sucesso!

O  disponibiliza informação essencial para os empresários agrícolas e outros agentes tomarem as melhores decisões