

Newsletter Bovinos

Semana 06
07 a 13/02/2022

CONTINENTE-CONJUNTURA SEMANAL

As cotações médias, de novilhas e de novilhos, 12 a 24 meses, não se alteraram.

Região Trás-os-Montes

Nas áreas de mercado, Terra Fria e Alto Tâmega, a oferta foi média/alta e a procura foi média/baixa.

Não se tem verificado qualquer influência das trocas comerciais com outros países no funcionamento do mercado, limitando-se estas só a pequenos negócios na região. Fraco volume de negócios. Alguma dificuldade no escoamento de bovinos As cotações na região não se alteraram.

Região Entre Douro e Minho

Nas áreas de mercado Entre Douro e Minho Regional, Entre Douro e Minho e Ribadouro a oferta e a procura foram médias. Não houve dificuldade no escoamento.

Manutenção de todas as cotações na região.

Região Beira Litoral

No mercado regional a oferta foi quase nula tal como a procura.

A procura de animais quer para criar, quer para abate manteve-se fraca. Como a oferta foi escassa, os operadores tiveram de se deslocar a outras regiões para se abastecerem. Os preços continuaram altos, porque ocorreram exportações. A oferta de animais de criar estava a aumentar. Os criadores de regiões onde houve consequências da seca na produção de alimentos estavam preocupados com a alimentação dos animais e estavam a oferece-los aos criadores das regiões com menos problemas consequentes de falta de água.

Na área e mercado Aveiro a cotação mínima, de vaca de abate Turina aumentou 0,05 €/kg Carçaça.

Na área de mercado, Beira Litoral Regional, a cotação máxima, de vitelo, 3 a 6 meses, Turina, subiu 50,00 €/Unidade.

Houve manutenção de todas as outras cotações, em todas as áreas de mercado.

Região Beira Interior

Nas áreas de mercado Beira Interior Regional, Guarda e Castelo Branco a oferta foi média, tal como a procura.

Todas as outras cotações de diferentes produtos de origem bovina mantiveram-se constantes, em todas as áreas de mercado.

Região Ribatejo e Oeste

Nas áreas de mercado, Ribatejo e Ribatejo e Oeste Regional, a oferta foi média e a procura foi média/alta.

Houve manutenção de todas as cotações em ambos os mercados

Região Alentejo

Nas áreas de mercado, Alentejo Norte e Elvas, a procura e a oferta foram médias. Na área de mercado, Évora, a oferta foi média e a procura foi alta. Nas áreas de mercado, Alentejo Litoral e Beja, a oferta foi média e a procura foi média/alta. Na área de mercado, Estremoz a oferta foi média/alta e a procura foi alta.

Na área de mercado Alentejo Litoral, as cotações, máximas e mais frequentes, de novilha e de novilho, 12 a 24 meses, cruzados Charolês, aumentaram, 0,25 e 0,15 €/kg carçaça, respetivamente. Na área de mercado, Alentejo Regional, apenas as cotações máximas desses novilhos, aumentaram, 0,15 €/kg Carçaça.

Na região, exceto as referidas, todas as outras cotações não se alteraram.

Fonte: SIMA/Direção Regional de Agricultura e Pescas de cada região.

Na Bolsa de Bovino-Montijo, as cotações de, novilho e de novilha, aumentaram, 0,04 €/kg Carçaça. As cotações de vitela e de vaca não se alteraram.

BOLSA-MONTIJO

Categoria	Cotação		Variação	
	€/kg Carçaça (R)		(€)	(%)
	06.ª Sessão 12/02/2022	05.ª Sessão 04/02/2022		
Novilho	4,80	4,80	0,00	0,00
Novilha	4,81	4,81	0,00	0,00
Vitela	5,00	5,00	0,00	0,00
Vaca	2,50	2,50	0,00	0,00

Fonte: Bolsa de Bovino-Montijo

Newsletter
BovinosSemana 06
07 a 13/02/2022

ÍNDICE DE PREÇO NO PRODUTOR

Portugal

(Base 2015)

Produto	Índice Mensal				Variação relativa a (%)		
	setembro	agosto	julho	setembro	agosto	julho	setembro
	2021	2021	2021	2020	2021	2021	2020
Bovinos adultos	98,72	98,85	98,43	95,88	-0,13	0,29	2,96
Vitelos	102,74	102,19	101,79	100,28	0,54	0,93	2,45
Bovinos	100,45	100,30	99,80	97,77	0,15	0,65	2,74

Fonte: INE (valores atualizados em 17 de novembro de 2021)

ÍNDICE DE PREÇO NO PRODUTOR

Continente

(Base 2015)

Produto	Índice Mensal				Variação relativa a (%)		
	dezembro	novembro	outubro	dezembro	novembro	outubro	dezembro
	2021 (Po)	2021 (Po)	2021 (Po)	2020	2021	2021	2020
Bovinos	105,92	103,06	101,39	98,41	2,78	4,47	7,63

Po - valor provisório

Fonte: Boletim Mensal de Agricultura e Pescas-INE 15 de janeiro de 2022

COTAÇÃO MÉDIA SEMANAL

PRODUTO (12≤ idade <24 meses)	Cotação Média Semanal(*)				Variação relativa à (%)		
	€/kg Carcaça				Sem 05 2022	Sem 06 2021	Sem 06 triénio 2019-2021
	Sem 06 2022	Sem 05 2022	Sem 06 2021	Sem 06 triénio 2019-2021			
Novilho cruz. Charolês	4,388	4,388	3,670	3,833	0,00	19,55	14,46
Novilho Turina	3,670	3,670	3,020	3,190	0,00	21,52	15,05
Novilha cruz. Charolês	4,617	4,617	3,700	3,823	0,00	24,77	20,75
Novilha Turina	3,758	3,758	3,100	3,232	0,00	21,21	16,27

(*) Continente

Fonte: SIMA/GPP

COTAÇÃO MÉDIA MENSAL

PRODUTO (12≤ idade <24 meses)	Cotação Média Mensal(*)				Variação relativa a (%)		
	€/kg Carcaça				dezembro 2021	janeiro 2021	janeiro triénio 2019-2021
	janeiro 2022	dezembro 2021	janeiro 2021	janeiro triénio 2019-2021			
Novilho cruz. Charolês	4,368	4,207	3,670	3,829	3,82	19,01	14,05
Novilho Turina	3,645	3,573	3,020	3,190	2,03	20,70	14,26
Novilha cruz. Charolês	4,590	4,396	3,700	3,819	4,42	24,05	20,18
Novilha Turina	3,728	3,658	3,100	3,232	1,91	20,24	15,34

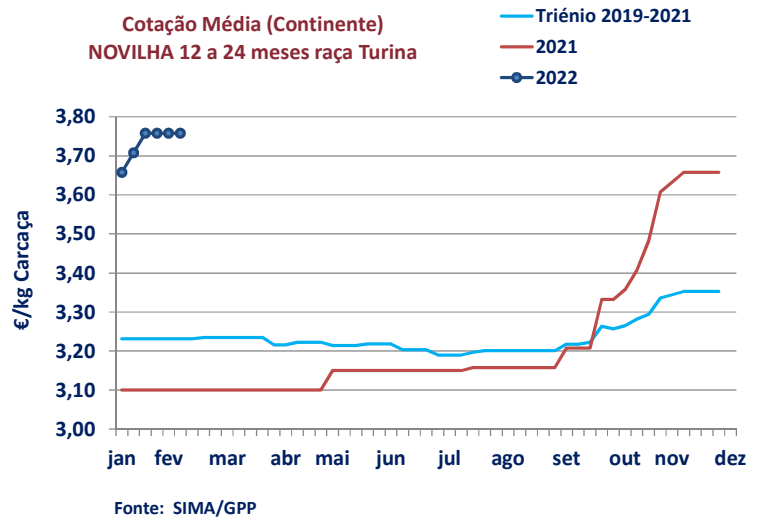
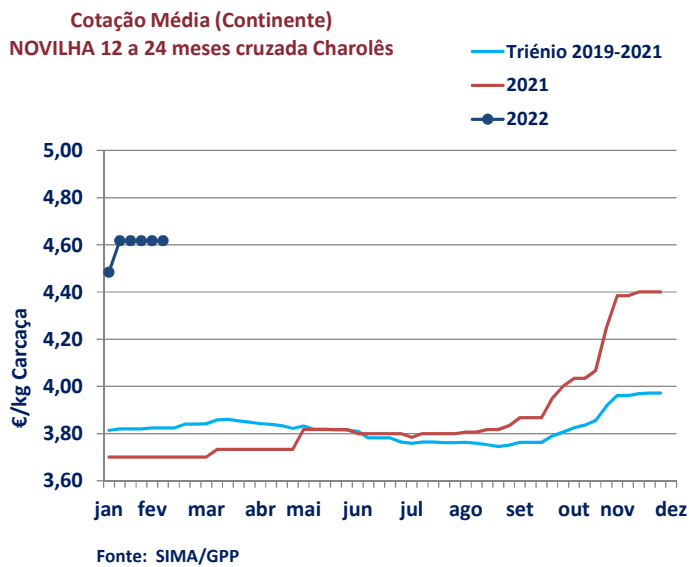
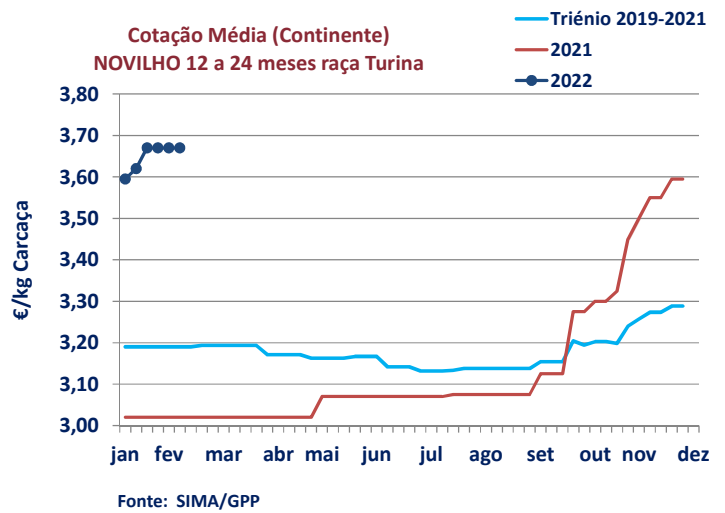
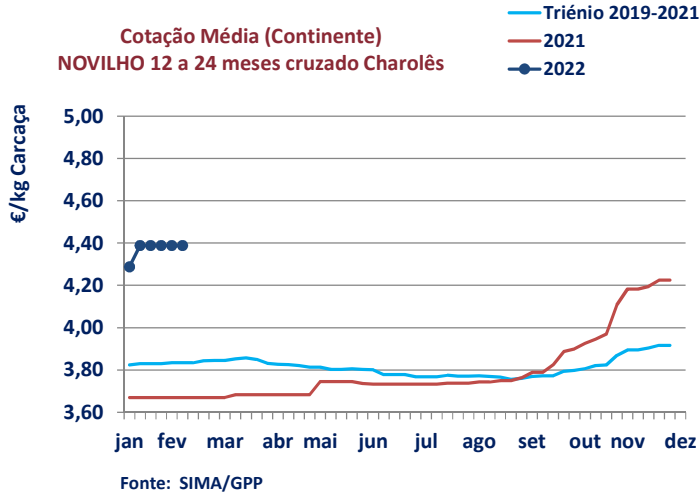
(*) Continente

Fonte: SIMA/GPP

Newsletter Bovinos

Semana 06

07 a 13/02/2022



Newsletter Bovinos

Semana 06
07 a 13/02/2022

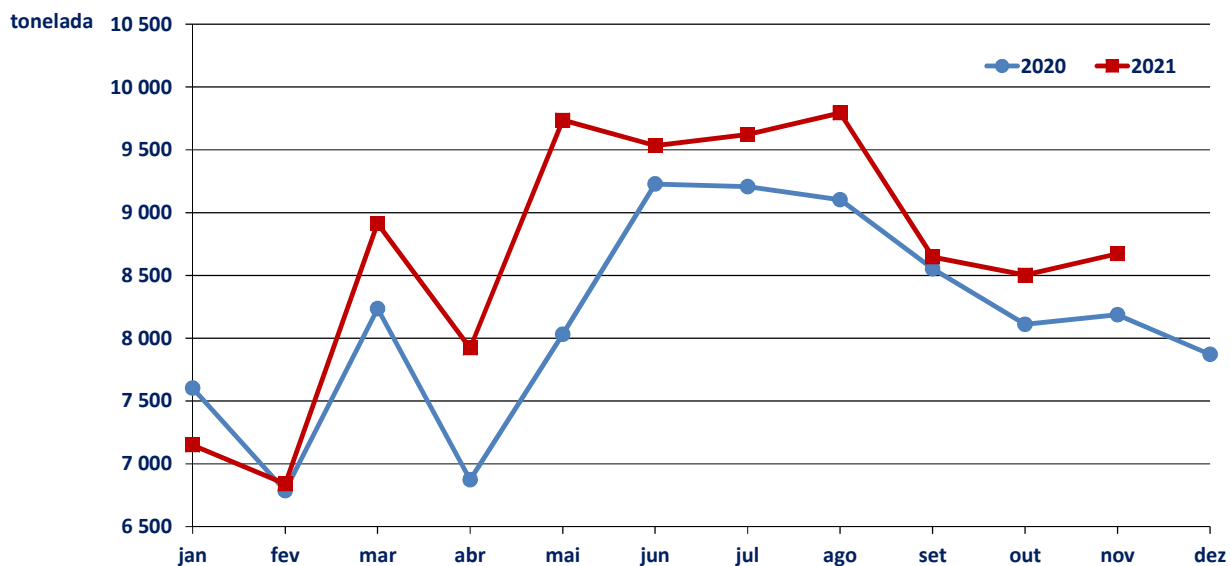
ABATE APROVADO PARA CONSUMO janeiro a Novembro(*)

Portugal Animal	Unidades (n.º)		Variação (%) 2021/2020	Massa (t)		Variação (%) 2021/2020
	2021	2020		2021	2020	
Vitela - V	47 885	42 803	11,87	7 152,7	6 314,4	13,28
Vitelão - Z	86 996	85 274	2,02	16 182,9	15 886,7	1,86
Novilho	110 378	109 103	1,17	35 895,5	35 413,0	1,36
Boi	1 263	1 426	-11,43	443,3	460,7	-3,77
Vaca	83 062	70 637	17,59	22 786,5	19 580,6	16,37
Novilha	53 487	51 358	4,15	12 868,6	12 251,9	5,03
TOTAL	383 071	360 601	6,23	95 329,5	89 907,2	6,03

(*) Acumulado

Fonte: INE (2021: Valores atualizados em 17 de janeiro de 2022)

Abate mensal aprovado para consumo



Fonte: INE (2021: Valores mensais atualizados em 17 de janeiro de 2022)

Newsletter Bovinos

Semana 06
07 a 13/02/2022

BOVINOS-PREÇO MÉDIO

05.ª Semana-31/01 a 06/02/2022

Categoria(*)	Classe(*)	Preço Médio (**)					Preço Médio (***)	
		€/kg Carçaça					€/100 kg Carçaça	
		Norte	Centro	L. Vale Tejo	Alentejo	Açores	Continente	Portugal
Z Vitelão	U2	4,72	4,73	4,75	–	3,12	473,35	452,73
	U3	4,45	4,75	4,75	–	3,54	465,78	456,67
	R2	4,27	4,71	4,23	–	3,16	434,20	386,81
	R3	4,02	4,58	4,54	–	3,29	428,65	409,81
	O2	3,80	4,55	3,84	–	3,18	386,52	362,27
	O3	3,69	4,70	3,92	–	3,17	381,90	372,88
A Novilho	U2	4,32	4,80	4,28	4,79	3,35	439,31	435,05
	U3	4,02	4,72	4,71	4,79	3,53	463,60	458,30
	R2	4,01	4,56	4,64	3,99	3,27	440,54	418,35
	R3	3,99	4,69	4,65	3,85	3,60	449,27	439,47
	O2	4,11	4,37	4,66	3,85	3,06	425,98	376,35
	O3	3,63	4,70	4,65	–	3,22	407,35	393,36
B Macho n. castr. >2 anos	R3	3,00	4,19	–	–	–	309,42	309,42
C Boi	U2	–	–	–	–	–	–	–
	U3	–	–	–	–	–	–	–
	U4	–	–	–	–	–	–	–
	R3	–	–	–	–	3,60	–	360,00
	R4	–	–	–	–	–	–	–
	O3	–	–	–	–	3,20	–	320,00
	O4	–	–	–	–	–	–	–
D Vaca	R3	3,35	3,58	–	–	2,30	336,94	315,08
	R4	3,21	–	–	–	–	320,59	320,59
	O2	2,60	2,87	–	–	2,19	262,82	248,30
	O3	2,88	3,43	1,95	–	2,23	286,55	267,78
	O4	3,57	–	–	–	2,30	356,91	348,26
	P2	2,16	–	1,85	–	2,00	213,48	205,69
	P3	2,19	–	–	–	2,05	218,67	216,21
E Novilha	U2	4,60	4,78	4,75	–	3,38	470,22	467,13
	U3	2,86	4,70	4,78	4,79	–	419,81	419,81
	R2	4,26	4,74	4,09	–	3,29	426,47	421,95
	R3	4,09	4,70	4,79	4,60	3,40	458,78	444,71
	R4	4,00	–	4,65	–	–	448,60	448,60
	O2	4,13	4,75	4,94	–	2,54	448,23	408,84
	O3	3,17	4,70	4,65	–	3,05	383,61	366,93
	O4	3,05	–	–	–	–	304,59	304,59

Nota: Preço à entrada no matadouro, isento de IVA

(*) De acordo com a Grelha Comunitária de Classificação de Carçaças

(**) Regiões: Preço médio ponderado calculado relativamente ao peso

(***) Continente e Portugal: O preço médio resulta da ponderação dos preços médios regionais, sendo que esta ponderação foi calculada com base no abate registado em 2020, atualizada em 30 jun 2021

Fonte: SIMA/GPP

Newsletter Bovinos

Semana 06
07 a 13/02/2022

PREÇO MÉDIO- UNIÃO EUROPEIA

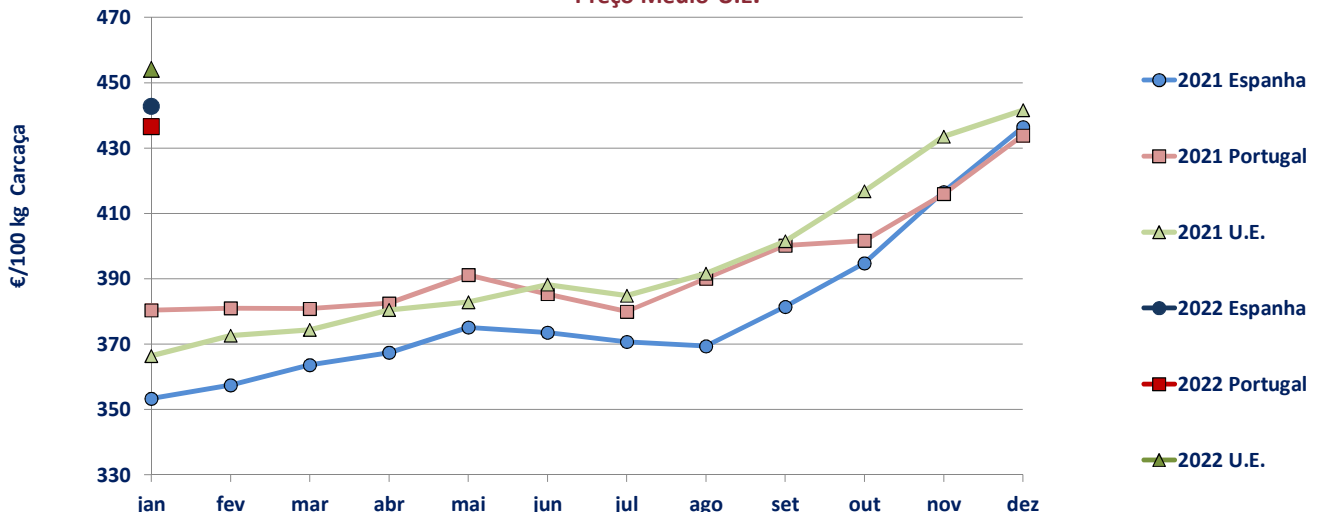
I - NOVILHO AR3

País (Ordenação de origem)	Preço Médio (€/100 kg Carçaça)		Variação (%) Sem 05/Sem 04
	Semana 05 31/01 a 06/02/2022	Semana 04 24 a 30/01/2022	
Bélgica (BE)	340,26	338,92	0,40
Bulgária (BG)	-	-	-
República Checa (CZ)	423,73	403,48	5,02
Dinamarca (DK)	408,80	412,33	-0,86
Alemanha (DE)	505,24	501,54	0,74
Estónia (EE)	361,40	c	-
Irlanda (IE) (Boi BR3)	434,67	432,86	0,42
Grécia (EL)	410,00	410,00	0,00
Espanha (ES)	446,31	441,81	1,02
França (FR)	453,00	448,00	1,12
Croácia (HR)	429,86	423,93	1,40
Itália (IT)	406,69	363,79	11,79
Chipre (CY)	-	-	-
Letónia (LV)	-	-	-
Lituânia (LT)	374,53	377,22	-0,71
Luxemburgo (LU)	459,66	435,13	5,64
Hungria (HU)	181,70	179,83	1,04
Malta (MT)	-	-	-
Países Baixos (NL)	455,00	423,00	7,57
Áustria (AT)	453,12	454,62	-0,33
Polónia (PL)	445,23	451,40	-1,37
Portugal (PT)	439,47	435,35	0,95
Roménia (RO)	323,89	318,00	1,85
Eslovénia (SI)	405,07	390,22	3,81
Eslováquia (SK)	379,22	367,15	3,29
Finlândia (FI)	401,02	392,16	2,26
Suécia (SE)	461,92	463,47	-0,34
U.E.	460,09	457,06	0,66

c: Confidencial

Fonte: Observatório do Mercado de Carne-Carne de Bovino-Estatísticas-Comissão Europeia

Novilho AR3 Preço Médio-U.E.



Fonte: Observatório do Mercado de Carne-Carne de Bovino-Estatísticas-Comissão Europeia

Newsletter
Bovinos

Semana 06

07 a 13/02/2022

II - OUTROS BOVINOS-VIVOS

A. VITELo MACHO DE RECRIA-VIVO
(8 dias a 4 semanas)

A.1 VITELo MACHO TIPO LEITEIRO-VIVO

País (Ordenação de origem)	Preço Médio (€/Cabeça)		Variação (%) Sem 05/Sem 04
	Semana 05 31/01 a 06/02/2022	Semana 04 24 a 30/01/2022	
Bélgica (BE)	62,17	59,25	4,93
Dinamarca (DK)	77,27	77,25	0,02
Alemanha (DE)	75,76	72,00	5,22
Irlanda (IE)	81,74	95,39	-14,31
Espanha (ES)	97,14	99,42	-2,29
França (FR)	58,00	57,00	1,75
Itália (IT)	100,93	100,60	0,33
Países Baixos (NL)	95,00	95,00	0,00
Áustria (AT)	119,90	111,91	7,14
Polónia (PL)	157,04	157,04	0,00
Roménia (RO)	39,73	39,73	0,00
U.E.	79,75	76,69	3,99

Fonte: Observatório do Mercado de Carne-Carne de Bovino-Estatísticas-Comissão Europeia

A.2. VITELo MACHO PARA CARNE-VIVO

País (Ordenação de origem)	Preço Médio (€/Cabeça)		Variação (%) Sem 05/Sem 04
	Semana 05 31/01 a 06/02/2022	Semana 04 24 a 30/01/2022	
Bélgica (BE)	354,72	360,00	-1,47
Dinamarca (DK)	164,62	161,23	2,11
Alemanha (DE)	190,00	183,50	3,54
Irlanda (IE)	236,29	271,13	-12,85
Espanha (ES)	226,43	215,56	5,04
França (FR)	201,00	202,00	-0,50
Itália (IT)	241,87	241,85	0,01
Países Baixos (NL)	202,00	200,00	1,00
Áustria (AT)	301,35	287,01	5,00
Polónia (PL)	-	-	-
Roménia (RO)	314,16	333,63	-5,84
U.E.	222,24	223,91	-0,74

Fonte: Observatório do Mercado de Carne-Carne de Bovino-Estatísticas-Comissão Europeia

B. BOVINO PARA CARNE-VIVO

B.1. VITELo-VIVO (macho e fêmea)
(6 meses ≤ idade < 12 meses)

País (Ordenação de origem)	Preço Médio (€/kg Vivo)		Variação (%) Sem 05/Sem 04
	Semana 05 31/01 a 06/02/2022	Semana 04 24 a 30/01/2022	
Bélgica (BE)	4,41	4,32	2,08
Alemanha (DE)	-	-	-
Irlanda (IE)	2,33	2,31	0,87
Espanha (ES)	2,77	2,73	1,47
França (FR)	2,81	2,80	0,36
Itália (IT)	2,97	2,96	0,34
Áustria (AT)	2,48	2,45	1,22
Polónia (PL)	-	-	-
Suécia (SE)	2,45	2,53	-3,33
U.E.	2,78	2,76	0,56

Fonte: Observatório do Mercado de Carne-Carne de Bovino-Estatísticas-Comissão Europeia

Newsletter Bovinos

Semana 06
07 a 13/02/2022

B. BOVINO PARA CARNE-VIVO

B.2. NOVILHO-VIVO (12 meses ≤ idade < 24 meses)

País (Ordenação de origem)	Preço Médio (€/kg Vivo)		Variação (%) Sem 05/Sem 04
	Semana 05	Semana 04	
	31/01 a 06/02/2022	24 a 30/01/2022	
Bélgica (BE)	4,32	4,25	1,65
Alemanha (DE)	5,10	4,80	6,25
Irlanda (IE)	2,21	2,21	0,00
França (FR)	2,58	2,58	0,00
Itália (IT)	3,01	2,98	1,01
Áustria (AT)	2,20	2,04	7,84
Suécia (SE)	2,08	2,19	-5,39
U.E.	3,42	3,31	3,43

Fonte: Observatório do Mercado de Carne-Carne de Bovino-Estatísticas-Comissão Europeia

B.3. NOVILHA-VIVA (12 meses ≤ idade < 24 meses)

País (Ordenação de origem)	Preço Médio (€/kg Vivo)		Variação (%) Sem 05/Sem 04
	Semana 05	Semana 04	
	31/01 a 06/02/2022	24 a 30/01/2022	
Bélgica (BE)	3,00	2,93	2,39
Alemanha (DE)	2,54	2,51	1,20
Irlanda (IE)	2,34	2,21	5,88
França (FR)	2,70	2,70	0,00
Itália (IT)	2,86	2,85	0,35
Áustria (AT)	2,12	2,01	5,47
Suécia (SE)	2,12	1,99	6,63
U.E.	2,61	2,57	1,51

Fonte: Observatório do Mercado de Carne-Carne de Bovino-Estatísticas-Comissão Europeia

C. VITELHO-VIVO (Abatido idade < 8 meses)

País (Ordenação de origem)	Preço Médio (€/100 kg)		Variação (%) Sem 05/Sem 04
	Semana 05	Semana 04	
	31/01 a 06/02/2022	24 a 30/01/2022	
Bélgica (BE)	653,40	653,40	0,00
Alemanha (DE)	520,00	530,00	-1,89
França (FR)	636,00	641,00	-0,78
Itália (IT)	541,67	527,67	2,65
Países Baixos (NL)	520,95	516,63	0,84
Eslovénia (SI)	432,57	411,16	5,21
U.E.	569,67	568,16	0,26

Fonte: Observatório do Mercado de Carne-Carne de Bovino-Estatísticas-Comissão Europeia

Newsletter
BovinosSemana 06
07 a 13/02/2022COMÉRCIO INTERNACIONAL
PORTUGAL-MUNDO

Produto	Importação (n.º)		Variação 2021/2020 (%)	Exportação (n.º)		Variação 2021/2020 (%)
	janeiro a dezembro (*)			janeiro a dezembro (*)		
	2021	2020		2021	2020	
Espécies domésticas, reprodutores de raça pura (vivas)	232	503	-53,88	2 378	3 269	-27,26
Espécies domésticas, não reprodutores de raça pura (vivas)	874	4 876	-82,08	135 713	117 797	15,21
Outros Animais (vivos)	2 367	17 356	-86,36	2 345	4 467	-47,50
TOTAL: Animais vivos	3 473	22 735	-84,72	140 436	125 533	11,87

(*) Acumulado-(2020: Valores definitivos; 2021: Valores preliminares; atualizados em 09 de fevereiro de 2022)

Fonte: Comércio Internacional-INE

Produto	Importação (t)		Variação 2021/2020 (%)	Exportação (t)		Variação 2021/2020 (%)
	janeiro a dezembro (*)			janeiro a dezembro (*)		
	2021	2020		2021	2020	
Espécies domésticas, reprodutores de raça pura (vivas)	119,34	221,27	-46,06	1 428,89	1 542,72	-7,38
Espécies domésticas, não reprodutores de raça pura (vivas)	279,70	1 437,96	-80,55	46 616,58	40 182,25	16,01
Outros Animais (vivos)	1 933,08	7 372,84	-73,78	822,26	1 342,93	-38,77
SubTotal: Animais vivos	2 332,13	9 032,07	-74,18	48 867,74	43 067,90	13,47
Carnes frescas ou refrigeradas	95 537,99	93 446,85	2,24	14 448,20	12 503,95	15,55
Carnes congeladas	16 782,76	13 940,25	20,39	2 190,34	1 582,32	38,43
Miudezas frescas ou refrigeradas	980,41	806,67	21,54	217,58	73,12	197,55
Miudezas congeladas	1 271,62	1 569,51	-18,98	698,11	405,99	71,95
Carnes salgadas/secas/fumadas	42,34	54,45	-22,25	63,27	48,33	30,89
Sub Total: Carnes	114 615,12	109 817,74	4,37	17 617,49	14 613,71	20,55
TOTAL: Animais vivos+Carnes	116 947,25	118 849,80	-1,60	66 485,22	57 681,61	15,26

(*) Acumulado-(2020: Valores definitivos; 2021: Valores preliminares; atualizados em 09 de fevereiro de 2022)

Fonte: Comércio Internacional-INE

Produto	Importação (1000 €)		Variação 2021/2020 (%)	Exportação (1000 €)		Variação 2021/2020 (%)
	janeiro a dezembro (*)			janeiro a dezembro (*)		
	2021	2020		2021	2020	
Espécies domésticas, reprodutores de raça pura (vivas)	264,89	887,17	-70,14	1 725,53	2 293,05	-24,75
Espécies domésticas, não reprodutores de raça pura (vivas)	986,36	3 589,24	-72,52	128 598,59	106 562,96	20,68
Outros Animais (vivos)	2 545,22	2 890,46	-11,94	1 852,58	3 087,91	-40,01
SubTotal: Animais vivos	3 796,47	7 366,87	-48,47	132 176,70	111 943,92	18,07
Carnes frescas ou refrigeradas	471 929,82	426 203,88	10,73	52 651,11	38 285,84	37,52
Carnes congeladas	80 661,23	60 652,50	32,99	8 396,26	5 803,42	44,68
Miudezas frescas ou refrigeradas	2 848,57	2 169,13	31,32	530,31	227,37	133,24
Miudezas congeladas	3 024,40	3 137,10	-3,59	956,16	577,56	65,55
Carnes salgadas/secas/fumadas	429,95	441,74	-2,67	1 171,64	923,50	26,87
Sub Total: Carnes	558 893,97	492 604,34	13,46	63 705,47	45 817,70	39,04
TOTAL: Animais vivos+Carnes	562 690,44	499 971,21	12,54	195 882,18	157 761,62	24,16

(*) Acumulado-(2020: Valores definitivos; 2021: Valores preliminares; atualizados em 09 de fevereiro de 2022)

Fonte: Comércio Internacional-INE

Para verificar preços de produtos agrícolas consultar:
www.gpp.pt/index.php/sima/sistema-de-informacao-de-mercados-agricolas-sima

O SIMA no Facebook:
<http://www.facebook.com/SIMA.Portugal>

SISTEMA DE INFORMAÇÃO DE MERCADOS AGRÍCOLAS

Coordenação Central

Direção de Serviços de Estatística

Divisão de Estatística

Gabinete de Planeamento, Políticas e Administração Geral

Praça do Comércio, 1149-010 Lisboa

e-mail: sima@gpp.pt

tel: 213 234 600