

Newsletter

Informação Semanal – 27-12-2021 a 02-01-2022

As Newsletter do SIMA podem também ser consultadas no facebook em:
<https://www.facebook.com/SIMA.Portugal>

Suíños

CONJUNTURA SEMANAL

Na semana em análise as cotações médias nacionais dos porcos classe E e classe S sofreram um pequeno decréscimo em relação à semana anterior (-1 cêntimo / kg). Estabilidade de cotações dos leitões de <12 kg e de 19-25 kg.

No Entre Douro e Minho a oferta e a procura de suínos para abate foram médias. Ligeira descida de cotações dos porcos classe E e classe S (-1 cêntimo / kg), que se ficou a dever a uma maior oferta.

Na Beira Litoral a oferta de suínos para abate foi média e a procura foi relativamente fraca. A procura e o consumo voltaram a diminuir relativamente à semana passada, o que é normal para a época. A situação do mercado europeu continua muito afetada pelo facto da China não estar a importar o que seria expectável, criando excesso de oferta. A oferta de leitão para assar foi relativamente fraca e a procura foi animada, tendo esta última sofrido um ligeiro decréscimo em relação à semana passada, com o cancelamento de algumas encomendas motivado pela subida dos casos de Covid-19. Estabilidade de cotações dos porcos classe E e classe S e descida da cotação máx. dos leitões de <12 kg (-16 cêntimos / kg).

Na Beira Interior a oferta de suínos para abate foi média e a procura foi relativamente fraca. A procura baixou um pouco em relação à semana anterior, mas as cotações mantiveram-se estáveis.

No Ribatejo e Oeste a oferta de suínos para abate foi média e a procura foi relativamente fraca. O mercado europeu encontra-se excedentário, uma vez que a China está a importar menos do que seria habitual. A oferta de leitão para assar foi relativamente fraca e a procura foi animada, tendo a procura diminuído em relação à semana anterior, com o aumento do número de casos de Covid-19, as exigências de testes nos restaurantes, etc. Estabilidade de cotações dos porcos classe E e classe S e dos leitões de <12 kg.

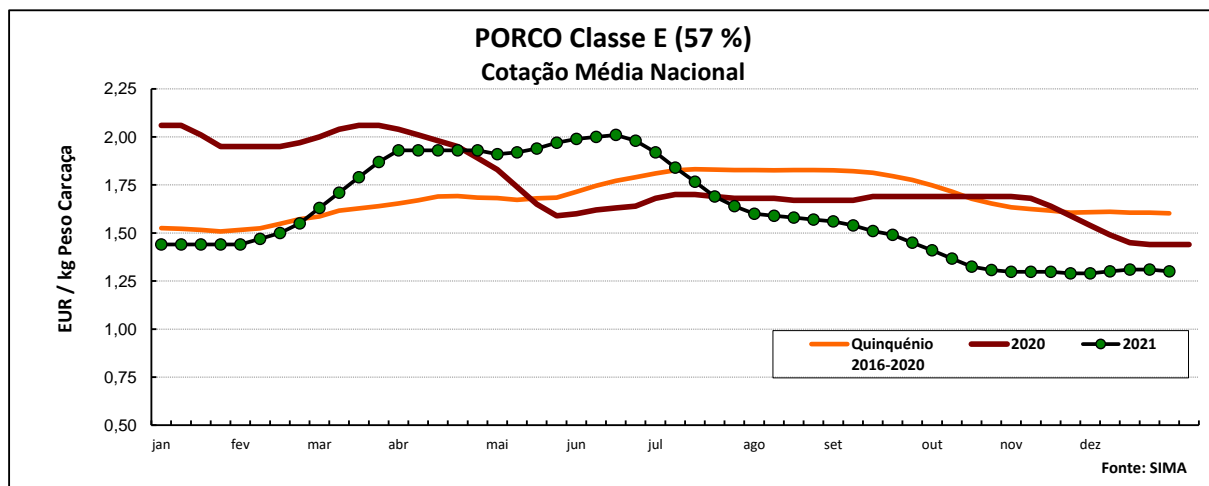
No Alentejo a oferta de suínos para abate foi abundante e a procura foi média. A procura de leitões para assar melhorou nas últimas semanas, com a aproximação/passagem das épocas festivas do Natal e Ano Novo. Esta semana as cotações dos porcos classe E e classe S e dos leitões, de <12 kg e de 19-25 kg, mantiveram-se em relação à semana passada.

COTAÇÕES MÉDIAS NACIONAIS - SEMANAIS

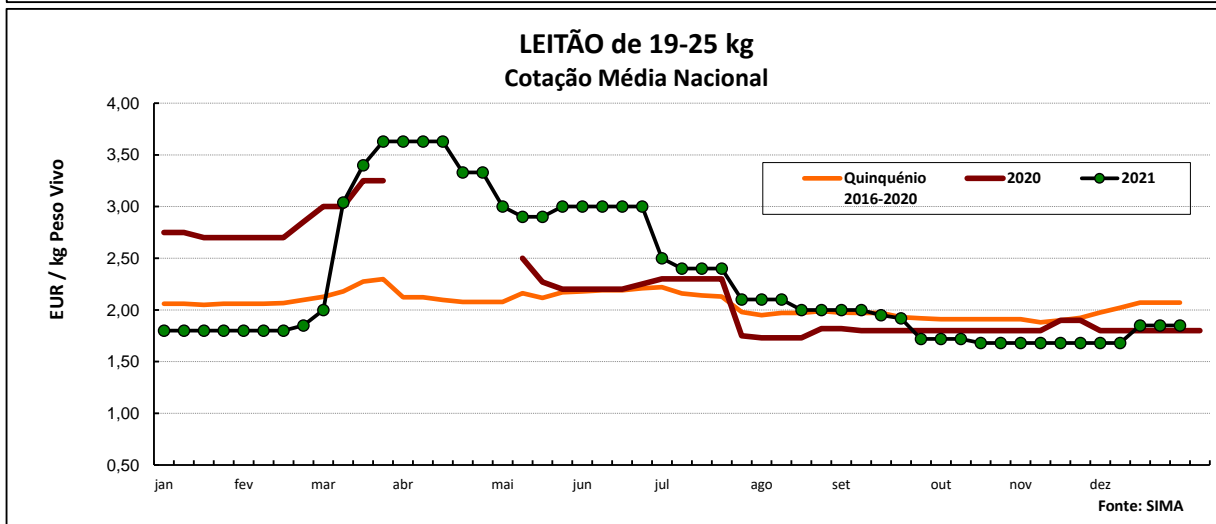
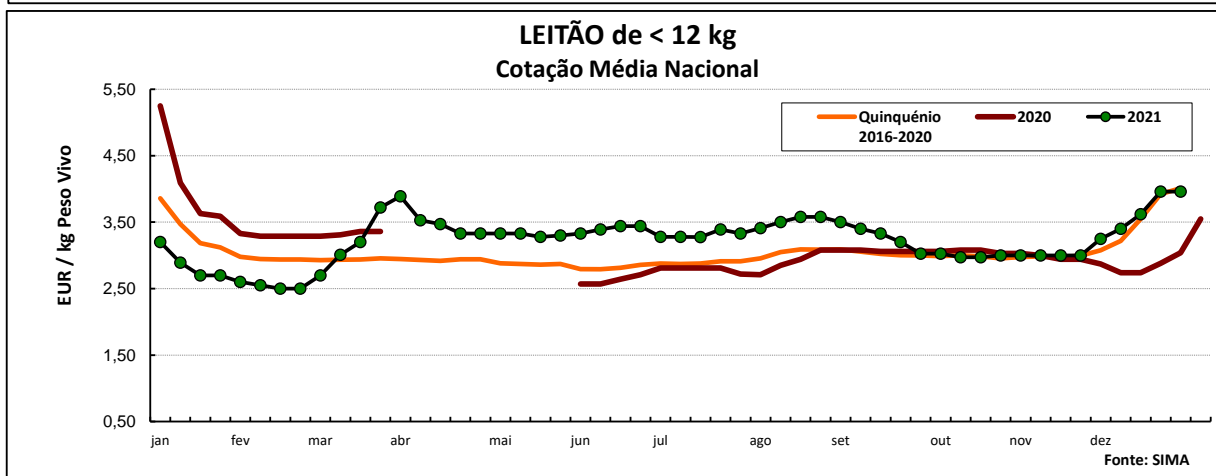
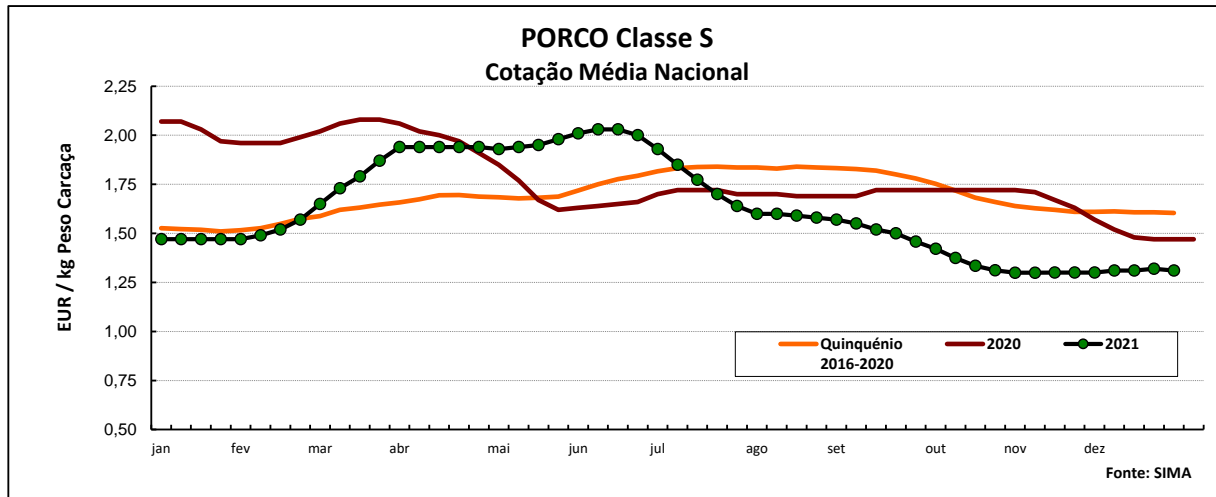
Produto	Unidade de Comercialização	Estádio de Comercialização	MÉDIA DA SEMANA	Variação Percentual		
				Semana anterior	Semana homóloga do ano anterior	Semana homóloga do Quinquénio 2016-2020
Porco classe E (57%*)	EUR / kg P.C.	Entrada Matadouro	1,30	-0,8	-9,7	-18,9
Porco classe S	EUR / kg P.C.	Entrada Matadouro	1,31	-0,8	-10,9	-18,3
Leitão até 12 kg	EUR / kg P.V.	Saída Produção	3,96	0,0	30,3	-1,3
Leitão 19 a 25 kg	EUR / kg P.V.	Saída Produção	1,85	0,0	2,8	-10,6

* Carne magra em % de peso da carcaça (ver nota na página 4)

Nota: Em 2019 foi retomada a recolha de cotações no Ribatejo e Oeste, pelo que existe uma quebra de série, não sendo possível a comparação direta com a semana homóloga do quinquénio 2016-2020



Suínos



COTAÇÕES MÉDIAS NACIONAIS - MENSAIS

Produto	Unidade de Comercialização	Estádio de Comercialização	dezembro 2021	Variação Percentual		
				novembro 2021	dezembro 2020	dezembro Quinquénio 2016-2020
Porco classe E (57%)	EUR / kg P.C.	Entrada Matadouro	1,30	0,3	-10,3	-18,9
Porco classe S	EUR / kg P.C.	Entrada Matadouro	1,31	0,8	-11,6	-18,5
Leitão até 12 kg	EUR / kg P.V.	Saída Produção	3,64	21,2	25,9	-0,7
Leitão 19 a 25 kg	EUR / kg P.V.	Saída Produção	1,78	6,1	-1,0	-13,4

Nota: kg P.C. - kg de peso carcaça; kg P.V. - kg de peso vivo

Suínos

Cotações em Mercados / Bolsas UE

1. ESPANHA

1.1. LÉRIDA - BOLSA

		Cotação em EUR				Variação (%) Sem. Ant.
		23/12/2021	30/12/2021	23/12/2021	30/12/2021	
Porco Acabado de Lérida "Normal"	kg P.Vivo	1,020	1,020	1,342	1,342	0,0
	Leitão (20 kg) Unidade	26,00	27,00	<i>kg P.Carçaça</i>		3,8

1.2. BINEFAR - BOLSA

		Cotação em EUR				Variação (%) Sem. Ant.
		08/12/2021	15/12/2021	08/12/2021	15/12/2021	
Porco "Normal"	kg P.Vivo	1,010	1,010	1,329	1,329	0,0
	Leitão de 16-18 kg Unidade (Mín.)	40,00	42,00	<i>kg P.Carçaça</i>		5,0

2. FRANÇA - BRETAGNA

		Cotação em EUR		Variação Sem Ant. (Cêntimos/Kg)	Variação (%) Sem. Ant.
		23/12/2021	30/12/2021		
Porco 56 TMP * (80-102 kg)	kg P.Carçaça	1,247	1,247	0,0	0,0
Porco de reforma	kg P.Carçaça	0,700	0,702	0,2	0,3

* Taxa de músculo das peças

3. DINAMARCA

		Cotação em DKK		Cotação em EUR		Variação (%) Sem. Ant.
		sem 52/2021	sem 01/2022	sem 52/2021	sem 01/2022	
Porco 61 % carne - 72,0-96,9 kg	kg P.Carçaça	8,40	8,40	1,130	1,130	0,0

4. PAÍSES BAIXOS - BOLSA

		Cotação em EUR		Variação Sem Ant. (Cêntimos/Kg)	Variação (%) Sem. Ant.
		sem 51/2021	sem 52/2021		
Porco 56 % carne	kg P.Carçaça	1,19	1,19	0,0	0,0
Leitão	Unidade	25,50	26,00	-	2,0

5. ALEMANHA

		Cotação em EUR		Variação Sem Ant. (Cêntimos/Kg)	Variação (%) Sem. Ant.
		22/12/2021	29/12/2021		
Porco 56 % carne	kg P.Carçaça	1,230	1,230	0,0	0,0

6. PORTUGAL - BOLSA DO PORCO (MONTIJO)

		Variação em EUR	
		23/12/2021	30/12/2021
Porco classe E - 57% de músculo (à entrada do matadouro)	kg P.Carçaça	0,000	0,000

Nota: A partir da 1ª Sessão de 2017 a Bolsa do Porco passou a apresentar apenas a variação em relação à semana anterior

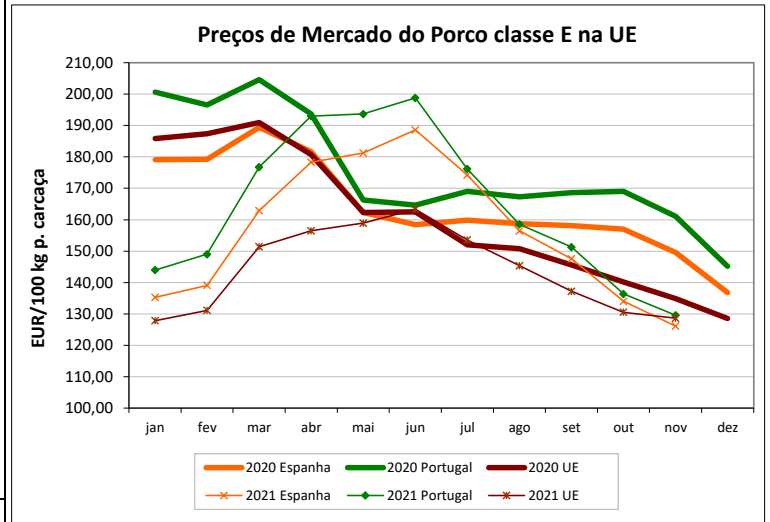
Suínos

PREÇOS MÉDIOS DE MERCADO NA U.E.

PORCO CLASSE E (EUR / 100 kg Peso Carcaça)

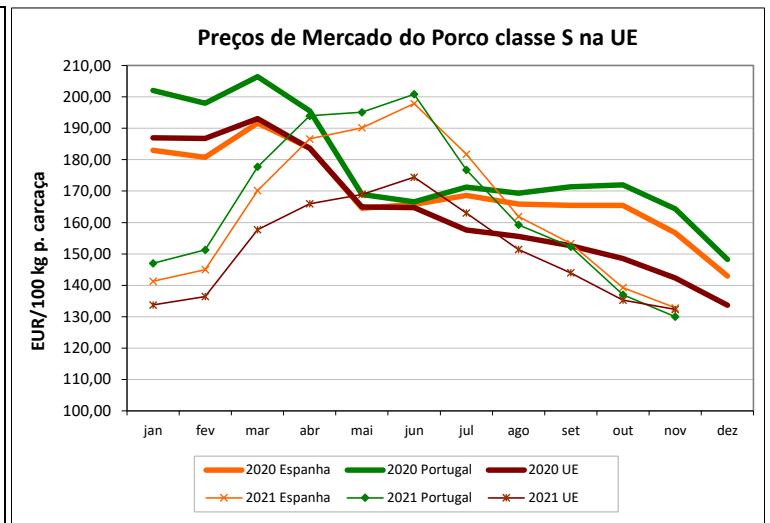
PAÍSES	SEMANA DE 13/12 a 19/12/2021	SEMANA DE 06/12 a 12/12/2021	VAR % S. ANT.
Bélgica	111,63	109,92	1,6
Bulgária	175,97	175,68	0,2
República Checa	132,44	131,27	0,9
Dinamarca	132,73	129,64	2,4
Alemanha	130,28	129,25	0,8
Estónia	140,98	139,54	1,0
Irlanda		158,75	
Grécia	126,07	123,88	1,8
Espanha	135,00	135,00	0,0
França	140,40	137,93	1,8
Croácia	143,77	143,47	0,2
Chipre	191,40	190,44	0,5
Letónia	146,38	141,52	3,4
Lituânia	141,82	128,94	10,0
Luxemburgo	129,33	128,19	0,9
Hungria	131,85	125,56	5,0
Países Baixos	113,71	113,62	0,1
Áustria	148,53	149,12	-0,4
Polónia	131,15	128,05	2,4
Portugal	131,00	130,00	0,8
Romenia	155,70	157,46	-1,1
Eslovénia	154,86	154,12	0,5
Eslováquia	138,92	134,50	3,3
Finlândia	167,96	166,40	0,9
Suécia	201,00	198,76	1,1
U.E.	132,58	131,04	1,2

Nota:
As carcaças dos suínos são divididas em classes de acordo com o teor estimado de carne magra em percentagem de peso da carcaça:
Classe S - 60% ou mais
Classe E - 55% ou mais, mas menos de 60%



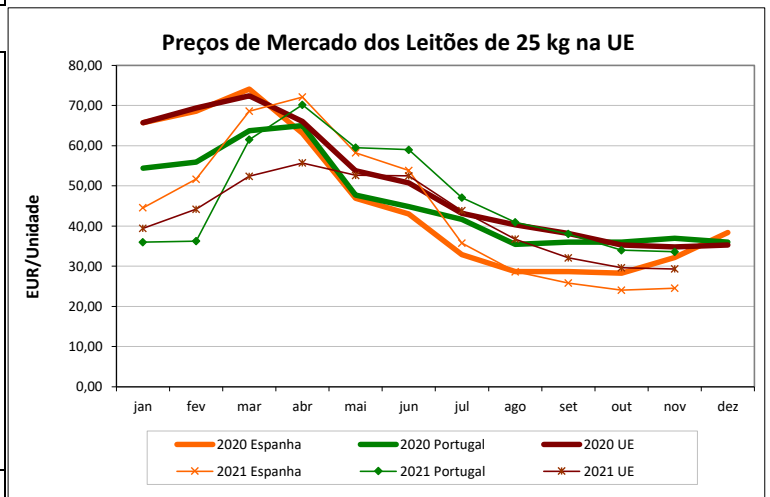
PORCO CLASSE S (EUR / 100 kg Peso Carcaça)

Bélgica	122,51	121,23	1,1
República Checa	135,41	134,42	0,7
Dinamarca	137,57	134,88	2,0
Alemanha	132,66	131,62	0,8
Estónia	145,34	142,16	2,2
Irlanda		158,75	
Grécia	132,00	131,19	0,6
Espanha	142,00	142,00	0,0
França	142,93	142,31	0,4
Croácia	144,72	144,58	0,1
Letónia	144,05	133,62	7,8
Lituânia	142,19	130,35	9,1
Luxemburgo	136,49	135,05	1,1
Hungria	135,16	129,22	4,6
Países Baixos	114,85	114,76	0,1
Áustria	159,37	160,42	-0,7
Polónia	132,80	129,98	2,2
Portugal	131,00	131,00	0,0
Romenia	157,07	157,93	-0,5
Eslovénia	168,48	168,87	-0,2
Eslováquia	134,64	131,69	2,2
Finlândia	174,57	174,56	0,0
Suécia	202,26	201,29	0,5
U.E.	134,22	133,16	0,8



LEITÕES de cerca de 25 kg (EUR / Unidade)

Bélgica	21,50	19,25	11,7
República Checa			
Dinamarca	43,57	44,51	-2,1
Alemanha	26,00	24,30	7,0
Estónia		38,78	
Espanha	30,93	28,50	8,5
França	26,00	26,25	-1,0
Croácia	47,73	43,24	10,4
Itália	59,20	56,60	4,6
Letónia	17,36		
Hungria	29,16		
Países Baixos	13,75	12,00	14,6
Polónia			
Portugal	37,00	33,60	10,1
Eslováquia			
Finlândia	36,55	36,56	0,0
Suécia	80,05	81,47	-1,8
U.E.	32,20	30,90	4,2



Suíños

ÍNDICE DE PREÇOS DE PRODUTOS AGRÍCOLAS NO PRODUTOR (Base 2015)

(Continente)

	novembro	outubro	novembro	Var. %	Var. %
	2021	2021	2020	Mês ant.	Mês ano ant.
Suíños	85,77	90,04	107,09	-4,7	-19,9

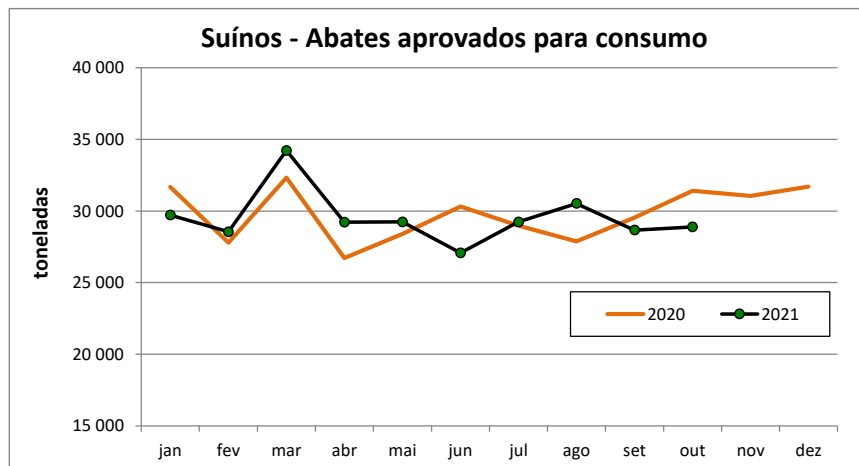
FONTE: INE

ABATES APROVADOS PARA CONSUMO - janeiro a outubro

(Portugal)

	Cabeças		tonelada		Var. Cabeças (%)	Var. tonelada (%)
	2021	2020	2021	2020	Acum.ano ant.	Acum.ano ant.
Leitões	1 046 717	922 600	7 306	6 526	13,5	12,0
Porcos de Engorda	3 358 435	3 362 943	283 987	282 392	-0,1	0,6
Reprodutores	26 057	43 449	4 084	6 141	-40,0	-33,5
TOTAL	4 431 209	4 328 992	295 378	295 059	2,4	0,1

FONTE: INE (dados provisórios)



Suíños

COMÉRCIO INTERNACIONAL - janeiro a outubro

Cabeças

	ENTRADAS		SAÍDAS		Var. %	Var. %
	2021	2020	2021	2020	ENTRADAS 21/20	SAÍDAS 21/20
Outros Suínos Vivos	764 842	830 527	442 607	445 607	-7,9	-0,7
Suíños Rep. Raça Pura	375	2 698	2 950	25 480	-86,1	-88,4
TOTAL	765 217	833 225	445 557	471 087	-8,2	-5,4

tonelada

Carne Congelada	19 086,4	17 402,9	25 813,0	29 014,7	9,7	-11,0
Carne Fresca/Refrig.	55 945,8	55 507,9	11 972,7	9 956,5	0,8	20,3
Outros Suínos Vivos	67 005,4	73 837,8	30 595,8	28 568,5	-9,3	7,1
Suíños Rep. Raça Pura	46,5	436,8	433,3	2 671,6	-89,4	-83,8
Miudezas	1 069,9	1 118,2	7 904,2	9 661,9	-4,3	-18,2
TOTAL	143 153,9	148 303,6	76 719,0	79 873,2	-3,5	-3,9

1000 EUR

Carne Congelada	51 676,3	47 811,6	55 673,5	67 493,8	8,1	-17,5
Carne Fresca/Refrig.	175 882,9	170 934,2	29 472,0	24 476,6	2,9	20,4
Outros Suínos Vivos	91 404,2	108 581,9	51 699,1	54 598,5	-15,8	-5,3
Suíños Rep. Raça Pura	213,6	1 033,1	477,3	3 475,1	-79,3	-86,3
Miudezas	2 300,1	2 281,2	6 146,3	7 608,9	0,8	-19,2
TOTAL	321 477,2	330 641,9	143 468,0	157 652,9	-2,8	-9,0

Nota: estão incluídos os animais vivos e a carne das espécies suínas domésticas e não domésticas (por exemplo os javalis)

FONTE: INE (2021 - dados preliminares)

Para consulta de preços de produtos agrícolas consultar o site:

www.gpp.pt/index.php/sima/sima-2018

O SIMA no Facebook - <http://www.facebook.com/SIMA.Portugal>

O conhecimento do mercado é a chave do sucesso!

O disponibiliza informação essencial para os empresários agrícolas e outros agentes tomarem as melhores decisões

Coordenação Central

Gabinete de Planeamento, Políticas e Administração Geral

Direção de Serviços de Estatística

Divisão de Estatística

SISTEMA DE INFORMAÇÃO DE MERCADOS AGRÍCOLAS

Praça do Comércio

1149-010 LISBOA

Tel: 213 234 600

Fax: 213 234 603

E-mail: sima@gpp.pt