

# Newsletter

Informação Semanal – 24-01 a 30-01-2022

 As Newsletter do SIMA podem também ser consultadas no facebook em:  
<https://www.facebook.com/SIMA.Portugal>

## Suíños

### CONJUNTURA SEMANAL

Na semana em análise as cotações médias nacionais dos porcos classe E e classe S apresentaram uma ligeira recuperação em relação à semana anterior, respetivamente +2 e +1 cêntimos / kg. Novo decréscimo da cotação média nacional dos leitões de <12 kg (-4 cêntimos / kg) e estabilidade da dos leitões de 19-25 kg.

No Entre Douro e Minho a oferta e a procura de suínos para abate foram médias. Subida das cotações máx. (+2 cêntimos / kg) e +freq. dos porcos classe E (+2 cêntimos / kg) e classe S (+1 cêntimo / kg).

Na Beira Litoral a oferta de suínos para abate foi média e a procura foi relativamente fraca. A situação do mercado europeu continua muito afetada pelo facto da China não estar a importar o que seria expectável, criando excesso de oferta. A oferta de leitão para assar foi muito fraca e a procura foi fraca, tendo esta última sofrido uma quebra acentuada nas últimas semanas, com a passagem das quadras festivas do Natal e Ano Novo. Verificaram-se algumas dificuldades para assegurar a laboração em explorações e matadouros devido à existência de trabalhadores em isolamento por causa da Covid-19. Ligeiro aumento de cotações dos porcos classe E e classe S (+1 cêntimo / kg) e descida dos leitões de <12 kg (-17 cêntimos / kg).

Na Beira Interior a oferta de suínos para abate foi média e a procura foi relativamente fraca. Acréscimo de cotações dos porcos classe E e classe S (+1 cêntimo / kg).

No Ribatejo e Oeste a oferta de suínos para abate foi média e a procura foi relativamente fraca. O mercado europeu encontra-se excedentário, uma vez que a China está a importar menos do que seria habitual. A oferta de leitão para assar foi muito fraca e a procura foi fraca, o que é normal para a época. Ligeira subida de cotações dos porcos classe E e classe S (+1 cêntimo / kg na cot. +freq. e +2 a +5 cêntimos / kg nas cot. mín e/ou máx.); redução da cot. mín. dos leitões de <12 kg (-17 cêntimos / kg).

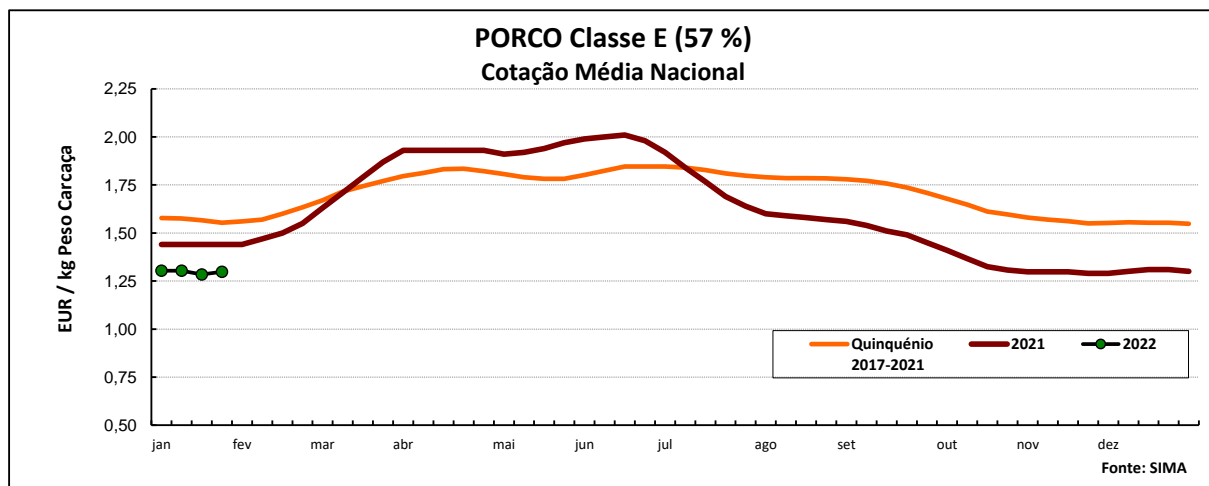
No Alentejo a oferta de suínos para abate foi abundante e a procura foi média. A procura de leitão foi muito fraca (leitões de 19-25 kg) a fraca (leitões de <12 kg). Estabilidade das cotações dos porcos classe E e classe S e dos leitões de <12 kg e de 19-25 kg.

### COTAÇÕES MÉDIAS NACIONAIS - SEMANAIS

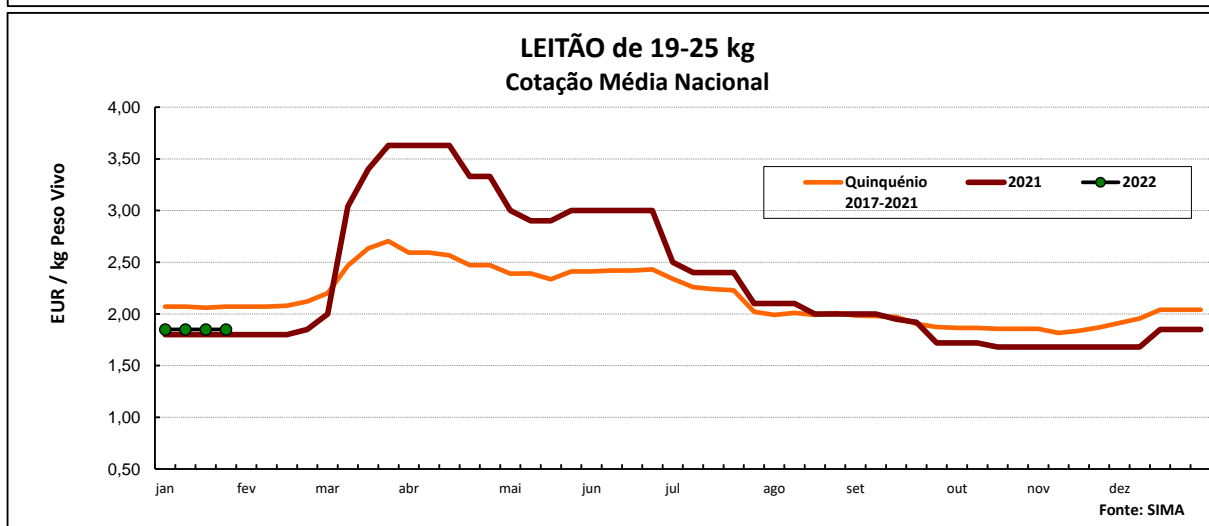
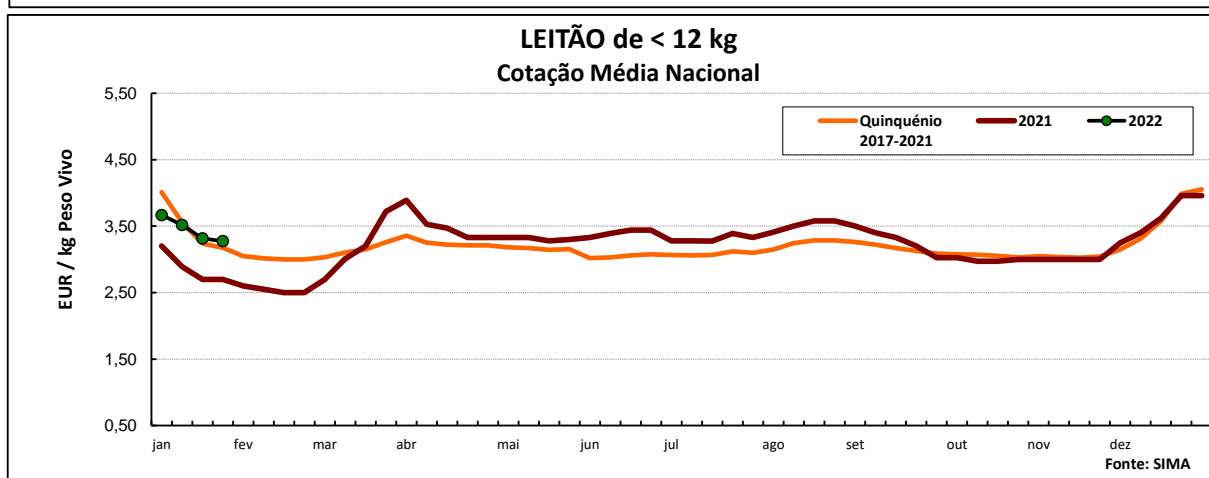
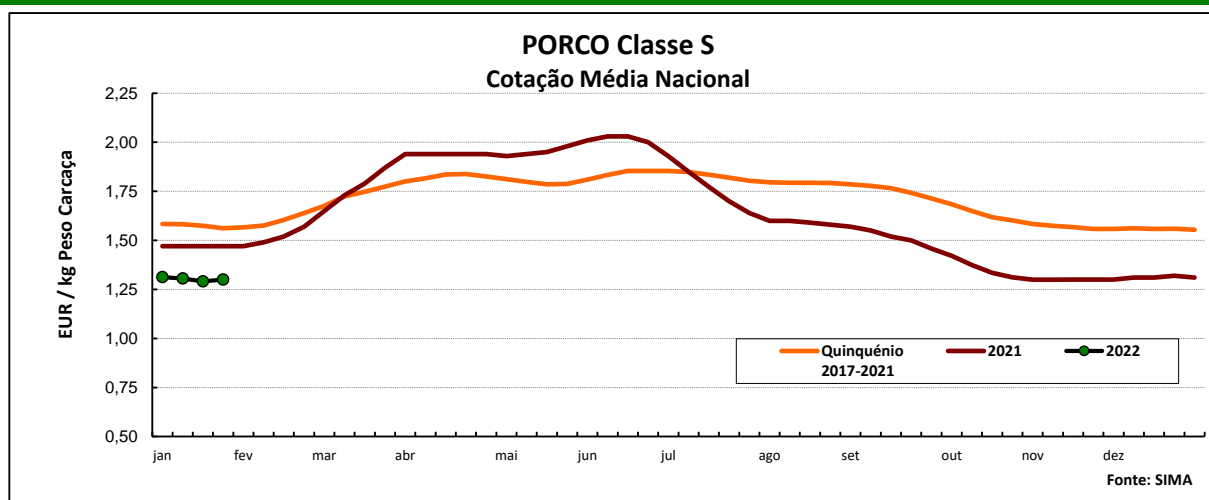
Produto	Unidade de Comercialização	Estádio de Comercialização	MÉDIA DA SEMANA	Variação Percentual		
				Semana anterior	Semana homóloga do ano anterior	Semana homóloga do Quinquénio 2017-2021
<b>Porco classe E (57%*)</b>	EUR / kg P.C.	Entrada Matadouro	<b>1,30</b>	1,1	-9,9	-17,1
<b>Porco classe S</b>	EUR / kg P.C.	Entrada Matadouro	<b>1,30</b>	0,8	-11,5	-17,4
<b>Leitão até 12 kg</b>	EUR / kg P.V.	Saída Produção	<b>3,28</b>	-1,3	21,3	1,1
<b>Leitão 19 a 25 kg</b>	EUR / kg P.V.	Saída Produção	<b>1,85</b>	0,0	2,8	-10,2

\* Carne magra em % de peso da carcaça (ver nota na página 4)

Nota: Em 2019 foi retomada a recolha de cotações no Ribatejo e Oeste, pelo que existe uma quebra de série, não sendo possível a comparação direta com a semana homóloga do quinquénio 2017-2021



## Suínos



## COTAÇÕES MÉDIAS NACIONAIS - MENSAIS

Produto	Unidade de Comercialização	Estádio de Comercialização	janeiro 2022	Variação Percentual		
				dezembro 2021	janeiro 2021	janeiro Quinquénio 2017-2021
<b>Porco classe E (57%)</b>	EUR / kg P.C.	Entrada Matadouro	<b>1,30</b>	-0,4	-9,9	-17,1
<b>Porco classe S</b>	EUR / kg P.C.	Entrada Matadouro	<b>1,30</b>	-0,6	-11,4	-17,2
<b>Leitão até 12 kg</b>	EUR / kg P.V.	Saída Produção	<b>3,45</b>	-5,3	19,9	-0,1
<b>Leitão 19 a 25 kg</b>	EUR / kg P.V.	Saída Produção	<b>1,85</b>	3,8	2,8	-10,5

Nota: kg P.C. - kg de peso carcaça; kg P.V. - kg de peso vivo

## Suínos

### Cotações em Mercados / Bolsas UE

#### 1. ESPANHA

##### 1.1. LÉRIDA - BOLSA

		Cotação em EUR				Variação (%) Sem. Ant.
		20/01/2022	27/01/2022	20/01/2022	27/01/2022	
Porco Acabado de Lérida "Normal" Leitão (20 kg)	kg P.Vivo	1,022	1,035	1,345	1,362	1,3
	Unidade	29,50	30,00	<i>kg P.Carçaça</i>		1,7

##### 1.2. BINEFAR - BOLSA

		Cotação em EUR				Variação (%) Sem. Ant.
		19/01/2022	26/01/2022	19/01/2022	26/01/2022	
Porco "Normal" Leitão de 16-18 kg	kg P.Vivo	1,030	1,035	1,355	1,362	0,5
	Unidade (Mín.)	51,00	52,00	<i>kg P.Carçaça</i>		2,0

#### 2. FRANÇA - BRETANHA

		Cotação em EUR		Variação Sem Ant. (Cêntimos/Kg)	Variação (%) Sem. Ant.
		20/01/2022	27/01/2022		
Porco 56 TMP * (80-102 kg)	kg P.Carçaça	1,248	1,249	0,1	0,1
Porco de reforma	kg P.Carçaça	0,706	0,707	0,1	0,1

\* Taxa de músculo das peças

#### 3. DINAMARCA

		Cotação em DKK		Cotação em EUR		Variação (%) Sem. Ant.
		sem 04/2022	sem 05/2022	sem 04/2022	sem 05/2022	
Porco 61 % carne - 72,0-96,9 kg	kg P.Carçaça	7,90	7,90	1,061	1,062	0,0

#### 4. PAÍSES BAIXOS - BOLSA

		Cotação em EUR		Variação Sem Ant. (Cêntimos/Kg)	Variação (%) Sem. Ant.
		sem 03/2022	sem 04/2022		
Porco 56 % carne	kg P.Carçaça	1,19	1,18	-1,0	-0,8
Leitão	Unidade	28,00	28,00	-	0,0

#### 5. ALEMANHA

		Cotação em EUR		Variação Sem Ant. (Cêntimos/Kg)	Variação (%) Sem. Ant.
		20/01/2022	26/01/2022		
Porco 56 % carne	kg P.Carçaça	1,200	1,200	0,0	0,0

#### 6. PORTUGAL - BOLSA DO PORCO (MONTIJO)

		Variação em EUR	
		20/01/2022	27/01/2022
Porco classe E - 57% de músculo (à entrada do matadouro)	kg P.Carçaça	<b>0,022</b>	<b>0,030</b>

**Nota:** A partir da 1ª Sessão de 2017 a Bolsa do Porco passou a apresentar apenas a variação em relação à semana anterior

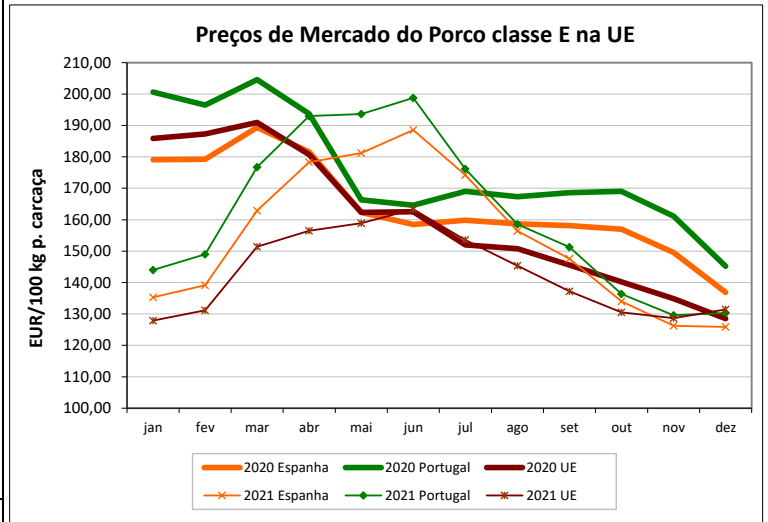
## Suínos

### PREÇOS MÉDIOS DE MERCADO NA U.E.

#### PORCO CLASSE E (EUR / 100 kg Peso Carcaça)

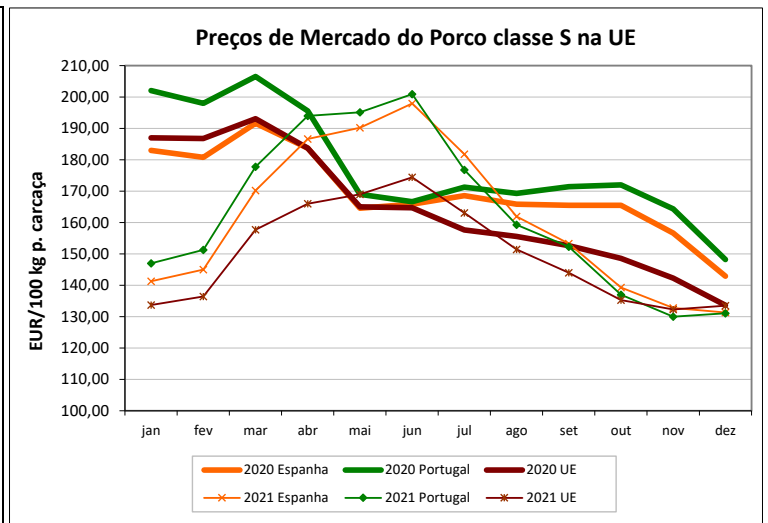
PAÍSES	SEMANA DE 17/01 a 23/01/2022	SEMANA DE 10/01 a 16/01/2022	VAR % S. ANT.
Bélgica	112,72	112,80	-0,1
Bulgária	175,90	176,07	-0,1
República Checa	133,72	134,37	-0,5
Dinamarca	129,80	129,03	0,6
Alemanha	129,02	130,20	-0,9
Estónia	141,39	144,81	-2,4
Irlanda			
Grécia	131,91	130,33	1,2
Espanha	136,00	135,00	0,7
França	136,34	137,72	-1,0
Croácia	140,20	141,02	-0,6
Chipre	184,80	183,26	0,8
Letónia	120,86	125,91	-4,0
Lituânia	129,11	130,51	-1,1
Luxemburgo	128,77	129,77	-0,8
Hungria	136,21	137,65	-1,0
Países Baixos	111,14	114,09	-2,6
Áustria	147,40	149,18	-1,2
Polónia	129,10	129,88	-0,6
Portugal	128,42	130,36	-1,5
Romenia	134,28	138,84	-3,3
Eslovénia	153,61	153,36	0,2
Eslováquia	141,50	142,43	-0,7
Finlândia	173,82	172,47	0,8
Suécia	197,05	198,71	-0,8
U.E.	131,53	132,34	-0,6

**Nota:**  
As carcaças dos suínos são divididas em classes de acordo com o teor estimado de carne magra em percentagem de peso da carcaça:  
**Classe S** - 60% ou mais  
**Classe E** - 55% ou mais, mas menos de 60%



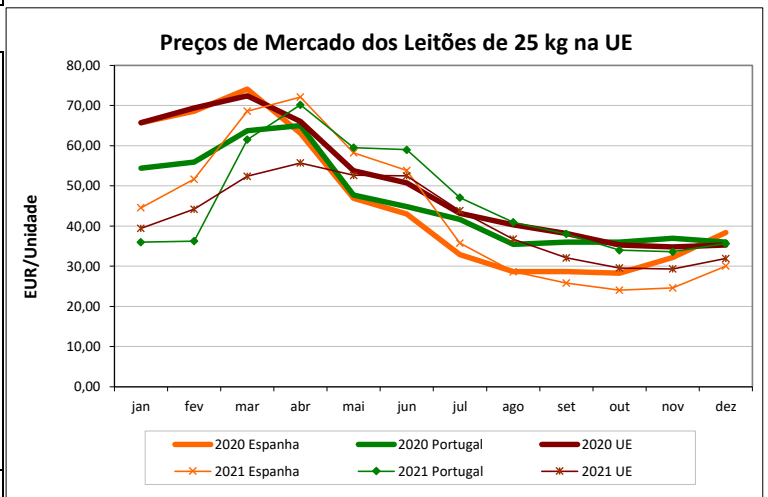
#### PORCO CLASSE S (EUR / 100 kg Peso Carcaça)

Bélgica	121,08	121,27	-0,2
República Checa	138,48	139,08	-0,4
Dinamarca	134,64	135,61	-0,7
Alemanha	131,41	132,70	-1,0
Estónia	142,15	144,56	-1,7
Irlanda			
Grécia	136,81	135,29	1,1
Espanha	143,00	143,00	
França	142,59	139,58	2,2
Croácia	141,93	142,56	-0,4
Letónia	121,60	124,72	-2,5
Lituânia	126,72	129,48	-2,1
Luxemburgo	136,07	136,60	-0,4
Hungria	138,01	139,63	-1,2
Países Baixos	112,28	115,23	-2,6
Áustria	158,53	160,69	-1,3
Polónia	131,27	131,84	-0,4
Portugal	129,06	130,62	-1,2
Romenia	135,26	139,33	-2,9
Eslovénia	167,94	168,69	-0,4
Eslováquia	140,87	141,80	-0,7
Finlândia	181,63	179,39	1,2
Suécia	199,37	200,85	-0,7
U.E.	134,50	134,84	-0,3



#### LEITÕES de cerca de 25 kg (EUR / Unidade)

Bélgica	26,25	25,50	2,9
República Checa			
Dinamarca	41,65	43,55	-4,3
Alemanha	26,90	28,10	-4,3
Estónia	41,87		
Espanha	35,84	34,77	3,1
França	27,50	27,25	0,9
Croácia	47,71	47,72	0,0
Itália	74,28	69,80	6,4
Letónia	21,62	17,14	
Hungria	33,38	32,93	1,4
Países Baixos	17,75	17,75	0,0
Polónia			
Portugal	37,00	37,00	0,0
Eslováquia			
Finlândia	35,35	36,00	-1,8
Suécia	80,74	79,69	1,3
U.E.	35,24	35,01	0,6



## Suíños

### ÍNDICE DE PREÇOS DE PRODUTOS AGRÍCOLAS NO PRODUTOR (Base 2015)

(Continente)

	dezembro	novembro	dezembro	Var. %	Var. %
	2021	2021	2020	Mês ant.	Mês ano ant.
<b>Suíños</b>	89,97	85,77	107,12	4,9	-16,0

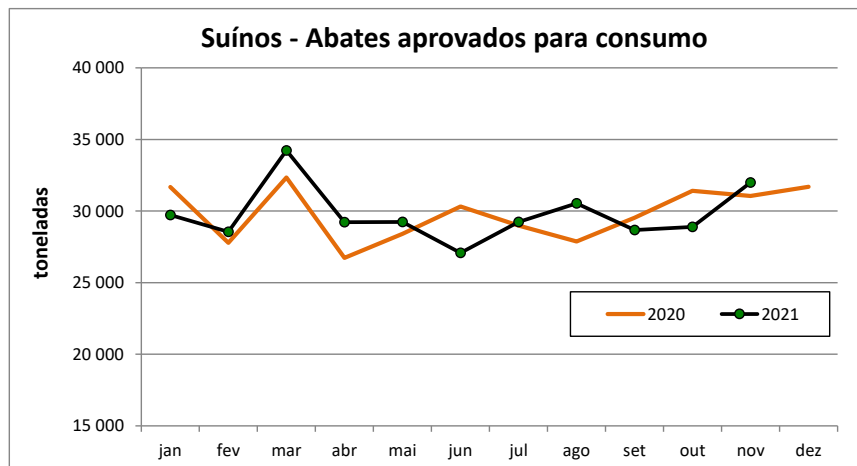
FONTE: INE

### ABATES APROVADOS PARA CONSUMO - janeiro a novembro

(Portugal)

	Cabeças		tonelada		Var. Cabeças (%)	Var. tonelada (%)
	2021	2020	2021	2020	Acum.ano ant.	Acum.ano ant.
<b>Leitões</b>	1 185 495	1 008 229	8 271	7 131	17,6	16,0
<b>Porcos de Engorda</b>	3 714 026	3 720 869	314 568	312 374	-0,2	0,7
<b>Reprodutores</b>	28 873	46 367	4 524	6 611	-37,7	-31,6
<b>TOTAL</b>	4 928 394	4 775 465	327 362	326 117	3,2	0,4

FONTE: INE (dados provisórios)



## Suíños

### COMÉRCIO INTERNACIONAL - janeiro a novembro

**Cabeças**

	ENTRADAS		SAÍDAS		Var. %	Var. %
	2021	2020	2021	2020	ENTRADAS 21/20	SAÍDAS 21/20
<b>Outros Suínos Vivos</b>	844 057	918 238	483 398	491 532	-8,1	-1,7
<b>Suíños Rep. Raça Pura</b>	379	2 875	3 174	25 697	-86,8	-87,6
<b>TOTAL</b>	844 436	921 113	486 572	517 229	-8,3	-5,9

**tonelada**

<b>Carne Congelada</b>	21 440,4	18 847,5	28 361,0	34 089,3	13,8	-16,8
<b>Carne Fresca/Refrig.</b>	61 525,2	60 826,5	12 951,2	10 667,8	1,1	21,4
<b>Outros Suínos Vivos</b>	73 773,3	81 485,4	33 992,0	31 080,0	-9,5	9,4
<b>Suíños Rep. Raça Pura</b>	47,1	465,0	472,9	2 702,5	-89,9	-82,5
<b>Miudezas</b>	1 260,9	1 239,3	9 085,6	10 966,4	1,7	-17,1
<b>TOTAL</b>	158 047,0	162 863,7	84 862,7	89 506,0	-3,0	-5,2

**1000 EUR**

<b>Carne Congelada</b>	57 954,2	51 515,5	61 359,8	78 897,3	12,5	-22,2
<b>Carne Fresca/Refrig.</b>	191 353,6	186 641,7	31 845,2	26 137,7	2,5	21,8
<b>Outros Suínos Vivos</b>	98 871,4	118 465,1	55 794,0	58 509,5	-16,5	-4,6
<b>Suíños Rep. Raça Pura</b>	219,4	1 100,0	495,5	3 503,8	-80,1	-85,9
<b>Miudezas</b>	2 684,0	2 555,5	7 376,9	8 870,7	5,0	-16,8
<b>TOTAL</b>	351 082,5	360 277,9	156 871,5	175 919,0	-2,6	-10,8

Nota: estão incluídos os animais vivos e a carne das espécies suínas domésticas e não domésticas (por exemplo os javalis)

FONTE: INE (2021 - dados preliminares)

Para consulta de preços de produtos agrícolas consultar o site:

[www.gpp.pt/index.php/sima/sima-2018](http://www.gpp.pt/index.php/sima/sima-2018)

O SIMA no Facebook - <http://www.facebook.com/SIMA.Portugal>

O conhecimento do mercado é a chave do sucesso!

O disponibiliza informação essencial para os empresários agrícolas e outros agentes tomarem as melhores decisões

**Coordenação Central**

Gabinete de Planeamento, Políticas e Administração Geral

Direção de Serviços de Estatística

Divisão de Estatística

SISTEMA DE INFORMAÇÃO DE MERCADOS AGRÍCOLAS

Praça do Comércio

1149-010 LISBOA

Tel: 213 234 600

Fax: 213 234 603

E-mail: [sima@gpp.pt](mailto:sima@gpp.pt)