

# Newsletter

Informação Semanal – 03-01 a 09-01-2022

As Newsletter do SIMA podem também ser consultadas no facebook em:  
<https://www.facebook.com/SIMA.Portugal>

## Suíños

### CONJUNTURA SEMANAL

Na semana em análise as cotações médias nacionais dos porcos classe E e classe S mantiveram-se estáveis em relação à semana anterior. Redução de cotações dos leitões de <12 kg (-29 cêntimos / kg) e estabilidade dos de 19-25 kg. No Entre Douro e Minho a oferta e a procura de suínos para abate foram médias. Completa estabilidade de cotações dos porcos classe E e classe S.

Na Beira Litoral a oferta de suínos para abate foi média e a procura foi relativamente fraca. A procura e o consumo diminuíram nas últimas semanas, o que é normal para a época. A situação do mercado europeu continua muito afetada pelo facto da China não estar a importar o que seria expectável, criando excesso de oferta. A oferta de leitão para assar foi muito fraca e a procura foi fraca, tendo esta última sofrido uma quebra significativa em relação à semana passada, com a passagem das quadras festivas do Natal e Ano Novo. Estabilidade de cotações dos porcos classe E e classe S e descida de cotações dos leitões de <12 kg (-42 cêntimos / kg na cot. +freq.).

Na Beira Interior a oferta de suínos para abate foi média e a procura foi relativamente fraca. As cotações mantiveram-se estáveis em relação à semana passada.

No Ribatejo e Oeste a oferta de suínos para abate foi média e a procura foi relativamente fraca. O mercado europeu encontra-se excedentário, uma vez que a China está a importar menos do que seria habitual. A oferta de leitão para assar foi muito fraca e a procura foi fraca, tendo ambas baixado em relação à semana anterior, mas especialmente a procura, com a passagem das quadras do Natal e Ano Novo. Estabilidade de cotações dos porcos classe E e classe S e redução dos leitões de <12 kg (-33 cêntimos / kg).

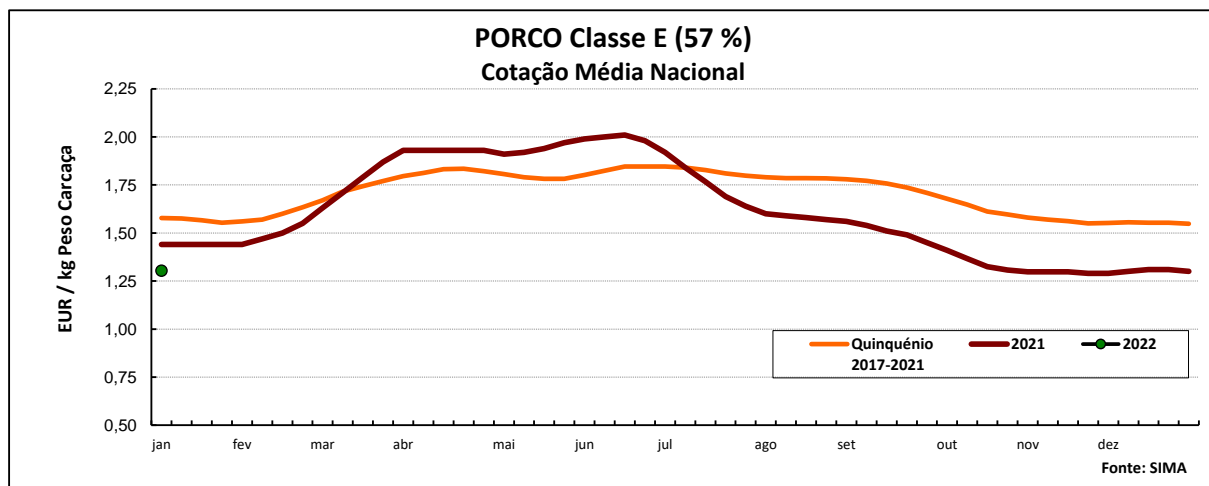
No Alentejo a oferta de suínos para abate foi abundante e a procura foi média. A procura de leitões para assar caiu em relação à semana passada, com a passagem das épocas festivas do Natal e Ano Novo. As cotações dos porcos classe E e classe S e dos leitões de 19-25 kg mantiveram-se estáveis; redução das cot. mín (-41 cêntimos / kg) e máx. (-25 cêntimos / kg) dos leitões de <12 kg.

### COTAÇÕES MÉDIAS NACIONAIS - SEMANAIS

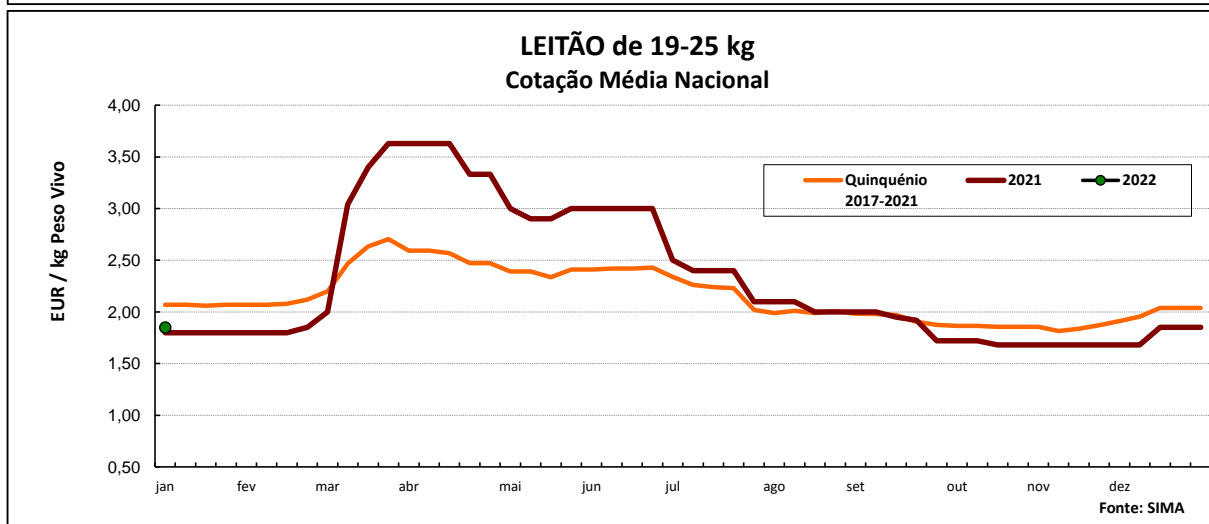
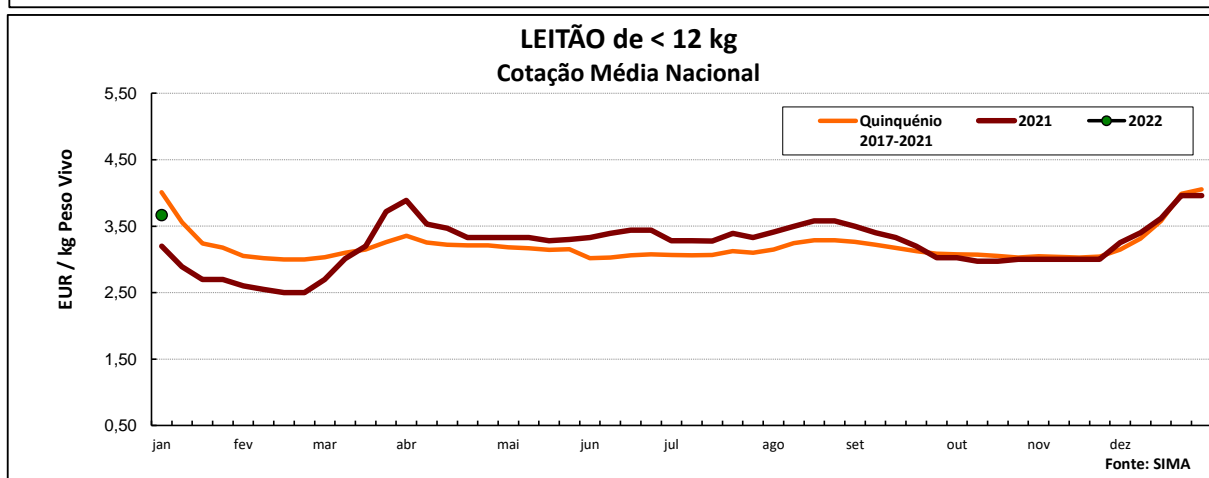
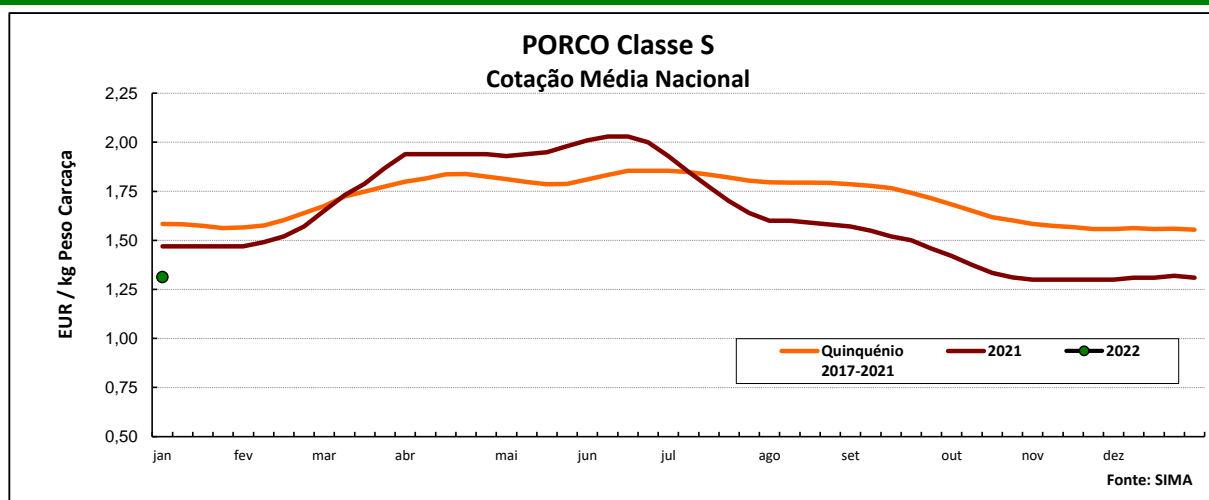
Produto	Unidade de Comercialização	Estádio de Comercialização	MÉDIA DA SEMANA	Variação Percentual		
				Semana anterior	Semana homóloga do ano anterior	Semana homóloga do Quinquénio 2017-2021
<b>Porco classe E (57%*)</b>	EUR / kg P.C.	Entrada Matadouro	<b>1,30</b>	0,0	-9,5	-17,4
<b>Porco classe S</b>	EUR / kg P.C.	Entrada Matadouro	<b>1,31</b>	0,0	-10,7	-17,1
<b>Leitão até 12 kg</b>	EUR / kg P.V.	Saída Produção	<b>3,67</b>	-7,4	14,6	-8,6
<b>Leitão 19 a 25 kg</b>	EUR / kg P.V.	Saída Produção	<b>1,85</b>	0,0	2,8	-10,6

\* Carne magra em % de peso da carcaça (ver nota na página 4)

Nota: Em 2019 foi retomada a recolha de cotações no Ribatejo e Oeste, pelo que existe uma quebra de série, não sendo possível a comparação direta com a semana homóloga do quinquénio 2017-2021



## Suíños



## COTAÇÕES MÉDIAS NACIONAIS - MENSAIS

Produto	Unidade de Comercialização	Estádio de Comercialização	dezembro 2021	Variação Percentual		
				novembro 2021	dezembro 2020	dezembro Quinquénio 2016-2020
<b>Porco classe E (57%)</b>	EUR / kg P.C.	Entrada Matadouro	<b>1,30</b>	0,3	-10,3	-18,9
<b>Porco classe S</b>	EUR / kg P.C.	Entrada Matadouro	<b>1,31</b>	0,8	-11,6	-18,5
<b>Leitão até 12 kg</b>	EUR / kg P.V.	Saída Produção	<b>3,64</b>	21,2	25,9	-0,7
<b>Leitão 19 a 25 kg</b>	EUR / kg P.V.	Saída Produção	<b>1,78</b>	6,1	-1,0	-13,4

Nota: kg P.C. - kg de peso carcaça; kg P.V. - kg de peso vivo

## Suínos

### Cotações em Mercados / Bolsas UE

#### 1. ESPANHA

##### 1.1. LÉRIDA - BOLSA

		Cotação em EUR				Variação (%) Sem. Ant.
		30/12/2021	06/01/2022	30/12/2021	06/01/2022	
Porco Acabado de Lérida "Normal" Leitão (20 kg)	kg P.Vivo	1,020	1,020	1,342	1,342	0,0
	Unidade	27,00	27,50	<i>kg P.Carçaça</i>		1,9

##### 1.2. BINEFAR - BOLSA

		Cotação em EUR				Variação (%) Sem. Ant.
		30/01/2021	05/01/2022	30/01/2021	05/01/2022	
Porco "Normal" Leitão de 16-18 kg	kg P.Vivo	1,010	1,010	1,329	1,329	0,0
	Unidade (Mín.)	45,00	47,00	<i>kg P.Carçaça</i>		4,4

#### 2. FRANÇA - BRETANHA

		Cotação em EUR		Variação Sem Ant. (Cêntimos/Kg)	Variação (%) Sem. Ant.
		30/12/2021	06/01/2022		
Porco 56 TMP * (80-102 kg)	kg P.Carçaça	1,247	1,247	0,0	0,0
Porco de reforma	kg P.Carçaça	0,702	0,704	0,2	0,3

\* Taxa de músculo das peças

#### 3. DINAMARCA

		Cotação em DKK		Cotação em EUR		Variação (%) Sem. Ant.
		sem 01/2022	sem 02/2022	sem 01/2022	sem 02/2022	
Porco 61 % carne - 72,0-96,9 kg	kg P.Carçaça	8,40	8,40	1,130	1,130	0,0

#### 4. PAÍSES BAIXOS - BOLSA

		Cotação em EUR		Variação Sem Ant. (Cêntimos/Kg)	Variação (%) Sem. Ant.
		sem 52/2021	sem 01/2022		
Porco 56 % carne	kg P.Carçaça	1,19	1,19	0,0	0,0
Leitão	Unidade	26,00	26,00	-	0,0

#### 5. ALEMANHA

		Cotação em EUR		Variação Sem Ant. (Cêntimos/Kg)	Variação (%) Sem. Ant.
		29/12/2021	05/01/2022		
Porco 56 % carne	kg P.Carçaça	1,230	1,230	0,0	0,0

#### 6. PORTUGAL - BOLSA DO PORCO (MONTIJO)

		Variação em EUR	
		30/12/2021	06/01/2022
Porco classe E - 57% de músculo (à entrada do matadouro)	kg P.Carçaça	<b>0,000</b>	<b>0,000</b>

**Nota:** A partir da 1ª Sessão de 2017 a Bolsa do Porco passou a apresentar apenas a variação em relação à semana anterior

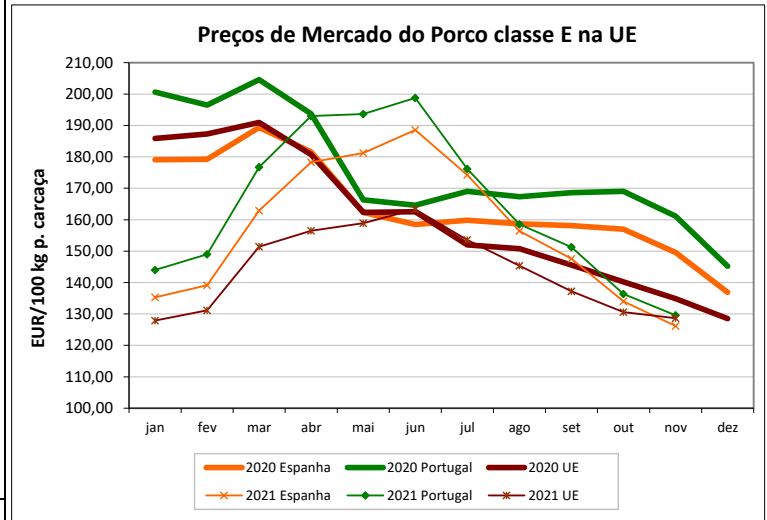
## Suínos

### PREÇOS MÉDIOS DE MERCADO NA U.E.

#### PORCO CLASSE E (EUR / 100 kg Peso Carcaça)

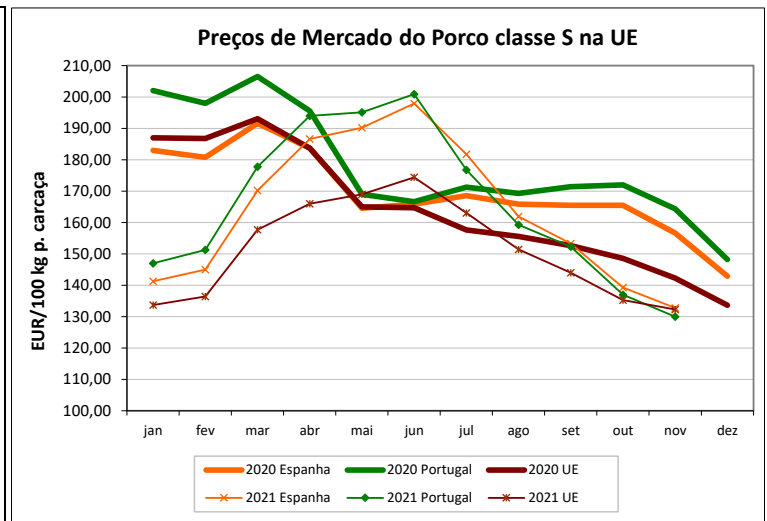
PAÍSES	SEMANA DE 27/12/21 a 02/01/22	SEMANA DE 20/12 a 26/12/2021	VAR % S. ANT.
Bélgica	112,29	112,03	0,2
Bulgária	176,20	176,13	0,0
República Checa	132,93	132,86	0,1
Dinamarca	128,42	129,37	-0,7
Alemanha	130,57	130,65	-0,1
Estónia	139,93	143,97	-2,8
Irlanda			
Grécia	126,29	127,28	-0,8
Espanha	136,00	135,00	0,7
França	135,87	133,83	1,5
Croácia			
Chipre	192,01	192,67	-0,3
Letónia	138,61	148,38	-6,6
Lituânia	141,20	141,74	-0,4
Luxemburgo	129,49	128,42	0,8
Hungria		131,51	
Países Baixos	114,02	114,01	0,0
Áustria	149,31	147,94	0,9
Polónia		128,06	
Portugal	130,00	131,00	-0,8
Romenia	149,91	152,02	-1,4
Eslovénia	154,82	154,29	0,3
Eslováquia	140,86	138,42	1,8
Finlândia	167,34	167,02	0,2
Suécia	198,18	196,72	0,7
U.E.	131,96	131,95	0,0

**Nota:**  
As carcaças dos suínos são divididas em classes de acordo com o teor estimado de carne magra em percentagem de peso da carcaça:  
**Classe S** - 60% ou mais  
**Classe E** - 55% ou mais, mas menos de 60%



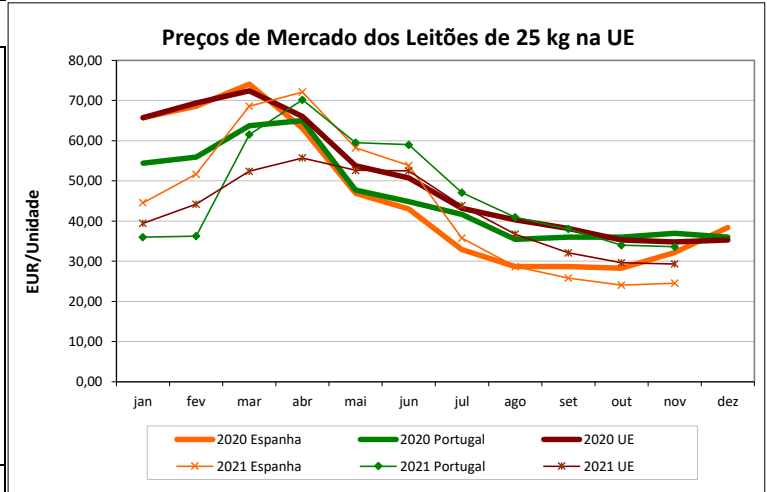
#### PORCO CLASSE S (EUR / 100 kg Peso Carcaça)

Bélgica	122,86	122,47	0,3
República Checa	137,58	136,39	0,9
Dinamarca	135,69	135,69	0,0
Alemanha	133,21	133,14	0,1
Estónia	143,67	145,25	-1,1
Irlanda			
Grécia	130,87	130,49	0,3
Espanha	143,00	142,00	0,7
França	143,45	139,55	2,8
Croácia			
Letónia	140,25	145,93	-3,9
Lituânia	137,72	142,20	-3,2
Luxemburgo	136,23	135,98	0,2
Hungria		134,11	
Países Baixos	115,16	115,15	0,0
Áustria	160,85	160,13	0,4
Polónia		130,24	
Portugal	131,00	132,00	-0,8
Romenia	149,68	150,05	-0,2
Eslovénia	168,35	168,58	-0,1
Eslováquia	136,61	136,03	0,4
Finlândia	174,93	175,98	-0,6
Suécia	200,62	199,93	0,3
U.E.	133,83	133,54	0,2



#### LEITÕES de cerca de 25 kg (EUR / Unidade)

Bélgica	23,50	22,75	3,3
República Checa			
Dinamarca	43,57	43,57	0,0
Alemanha	27,80	27,30	1,8
Estónia	43,06	42,77	0,7
Espanha	33,08	30,93	7,0
França	26,50	26,25	1,0
Croácia	47,77	47,76	0,0
Itália		62,40	
Letónia	18,67	16,42	
Hungria			
Países Baixos	15,50	15,50	0,0
Polónia			
Portugal	37,00	37,00	0,0
Eslováquia			
Finlândia	36,13	35,79	0,9
Suécia	80,87	78,42	3,1
U.E.	33,57	32,84	2,2



## Suíños

### ÍNDICE DE PREÇOS DE PRODUTOS AGRÍCOLAS NO PRODUTOR (Base 2015)

(Continente)

	novembro 2021	outubro 2021	novembro 2020	Var. % Mês ant.	Var. % Mês ano ant.
<b>Suíños</b>	85,77	90,04	107,09	-4,7	-19,9

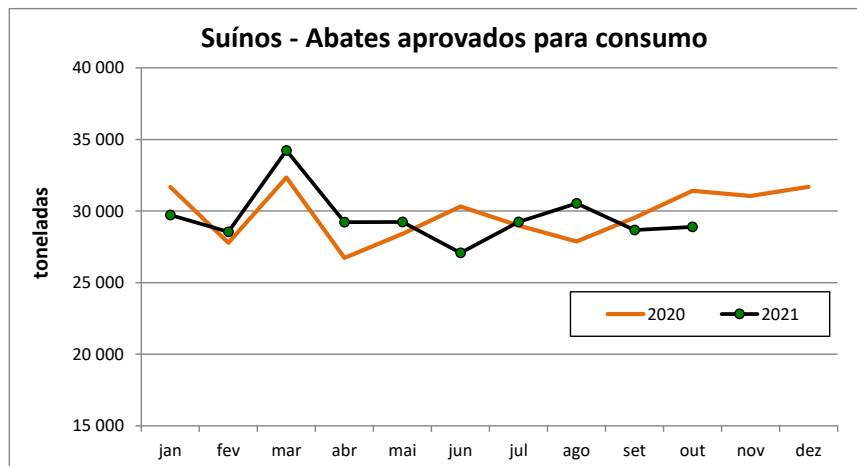
FONTE: INE

### ABATES APROVADOS PARA CONSUMO - janeiro a outubro

(Portugal)

	Cabeças		tonelada		Var. Cabeças (%) Acum.ano ant.	Var. tonelada (%) Acum.ano ant.
	2021	2020	2021	2020		
<b>Leitões</b>	1 046 717	922 600	7 306	6 526	13,5	12,0
<b>Porcos de Engorda</b>	3 358 435	3 362 943	283 987	282 392	-0,1	0,6
<b>Reprodutores</b>	26 057	43 449	4 084	6 141	-40,0	-33,5
<b>TOTAL</b>	4 431 209	4 328 992	295 378	295 059	2,4	0,1

FONTE: INE (dados provisórios)



## Suíños

### COMÉRCIO INTERNACIONAL - janeiro a outubro

**Cabeças**

	ENTRADAS		SAÍDAS		Var. %	Var. %
	2021	2020	2021	2020	ENTRADAS 21/20	SAÍDAS 21/20
Outros Suínos Vivos	764 842	830 527	442 607	445 607	-7,9	-0,7
Suíños Rep. Raça Pura	375	2 698	2 950	25 480	-86,1	-88,4
<b>TOTAL</b>	<b>765 217</b>	<b>833 225</b>	<b>445 557</b>	<b>471 087</b>	<b>-8,2</b>	<b>-5,4</b>

**tonelada**

Carne Congelada	19 086,4	17 402,9	25 813,0	29 014,7	9,7	-11,0
Carne Fresca/Refrig.	55 945,8	55 507,9	11 972,7	9 956,5	0,8	20,3
Outros Suínos Vivos	67 005,4	73 837,8	30 595,8	28 568,5	-9,3	7,1
Suíños Rep. Raça Pura	46,5	436,8	433,3	2 671,6	-89,4	-83,8
Miudezas	1 069,9	1 118,2	7 904,2	9 661,9	-4,3	-18,2
<b>TOTAL</b>	<b>143 153,9</b>	<b>148 303,6</b>	<b>76 719,0</b>	<b>79 873,2</b>	<b>-3,5</b>	<b>-3,9</b>

**1000 EUR**

Carne Congelada	51 676,3	47 811,6	55 673,5	67 493,8	8,1	-17,5
Carne Fresca/Refrig.	175 882,9	170 934,2	29 472,0	24 476,6	2,9	20,4
Outros Suínos Vivos	91 404,2	108 581,9	51 699,1	54 598,5	-15,8	-5,3
Suíños Rep. Raça Pura	213,6	1 033,1	477,3	3 475,1	-79,3	-86,3
Miudezas	2 300,1	2 281,2	6 146,3	7 608,9	0,8	-19,2
<b>TOTAL</b>	<b>321 477,2</b>	<b>330 641,9</b>	<b>143 468,0</b>	<b>157 652,9</b>	<b>-2,8</b>	<b>-9,0</b>

Nota: estão incluídos os animais vivos e a carne das espécies suínas domésticas e não domésticas (por exemplo os javalis)


FONTE: INE (2021 - dados preliminares)

Para consulta de preços de produtos agrícolas consultar o site:

[www.gpp.pt/index.php/sima/sima-2018](http://www.gpp.pt/index.php/sima/sima-2018)

O SIMA no Facebook - <http://www.facebook.com/SIMA.Portugal>

O conhecimento do mercado é a chave do sucesso!

O  disponibiliza informação essencial para os empresários agrícolas e outros agentes tomarem as melhores decisões

**Coordenação Central**

Gabinete de Planeamento, Políticas e Administração Geral

Direção de Serviços de Estatística

Divisão de Estatística

SISTEMA DE INFORMAÇÃO DE MERCADOS AGRÍCOLAS

Praça do Comércio

1149-010 LISBOA

Tel: 213 234 600

Fax: 213 234 603

E-mail: [sima@gpp.pt](mailto:sima@gpp.pt)