

Newsletter

Informação Semanal – 17-01 a 23-01-2022

 As Newsletter do SIMA podem também ser consultadas no facebook em:
<https://www.facebook.com/SIMA.Portugal>

Ovinos e Caprinos

CONJUNTURA SEMANAL - OVINOS

Na semana em análise registou-se um decréscimo da cotação média nacional dos borregos de <12 kg (-8 cêntimos / kg) e um aumento das cotações médias nacionais dos borregos de 22-28 kg (+21 cêntimos / kg) e de >28 kg (+28 cêntimos / kg), em relação à semana anterior.

Na Beira Interior a oferta de borrego foi relativamente fraca na área de mercado da Guarda, média na Cova da Beira e relativamente abundante em Castelo Branco. A procura foi fraca em Castelo Branco, relativamente fraca na Cova da Beira e média na Guarda. A procura baixou na Cova da Beira, o mesmo acontecendo aos borregos de <12 kg (-25 cêntimos / kg).

Na Beira Litoral a oferta de borrego foi muito fraca na área de mercado de Coimbra e fraca em Viseu. A procura foi muito fraca nas duas áreas, mantendo a tendência de descida. A oferta de ovelhas é muito fraca, pois decorre o período de retenção para prémio. Estabilidade de cotações dos borregos nas duas áreas.

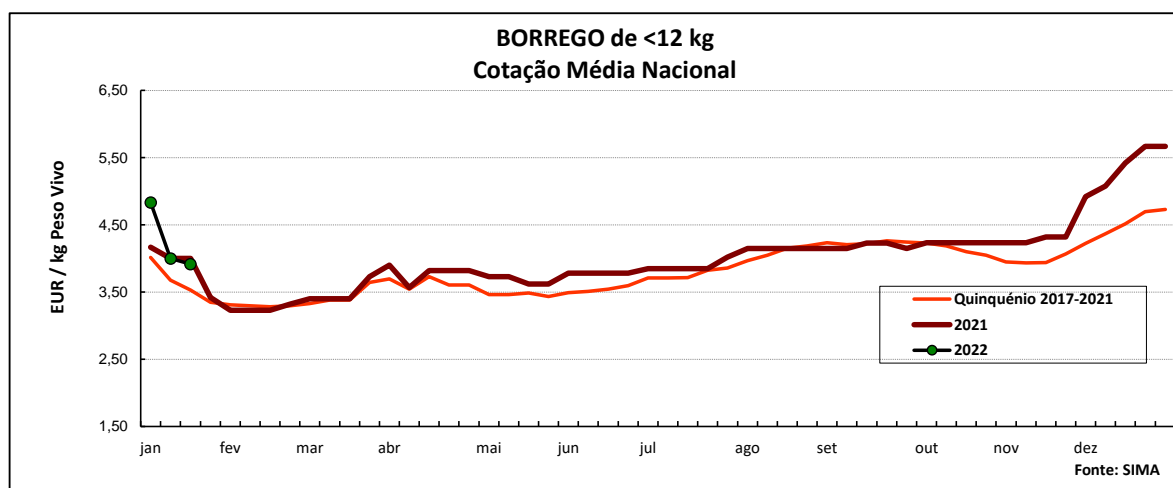
No Ribatejo e Oeste, na área de mercado do Ribatejo, a oferta de borrego foi relativamente fraca e a procura foi média, tendo a procura aumentado nas duas últimas semanas, em virtude da procura para exportação com destino a Israel. Estabilidade de cotações.

No Alentejo a oferta de borrego foi relativamente fraca nas áreas de mercado de Évora, Alentejo Litoral, Alentejo Norte e Estremoz e média em Beja e Elvas. A procura foi média em Beja e Estremoz e relativamente animada em Évora, Alentejo Norte, Alentejo Litoral e Elvas. A procura de borregos para exportação (Israel) levou a uma subida de cotações dos animais de mais de 13 kg em Évora, Estremoz e Alentejo Litoral (+20 a +70 cêntimos / kg).

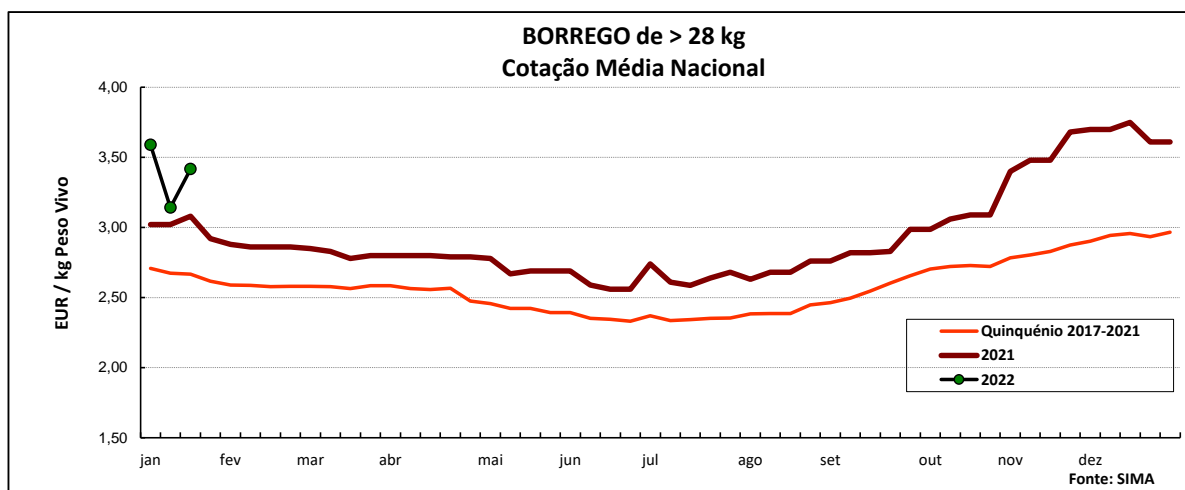
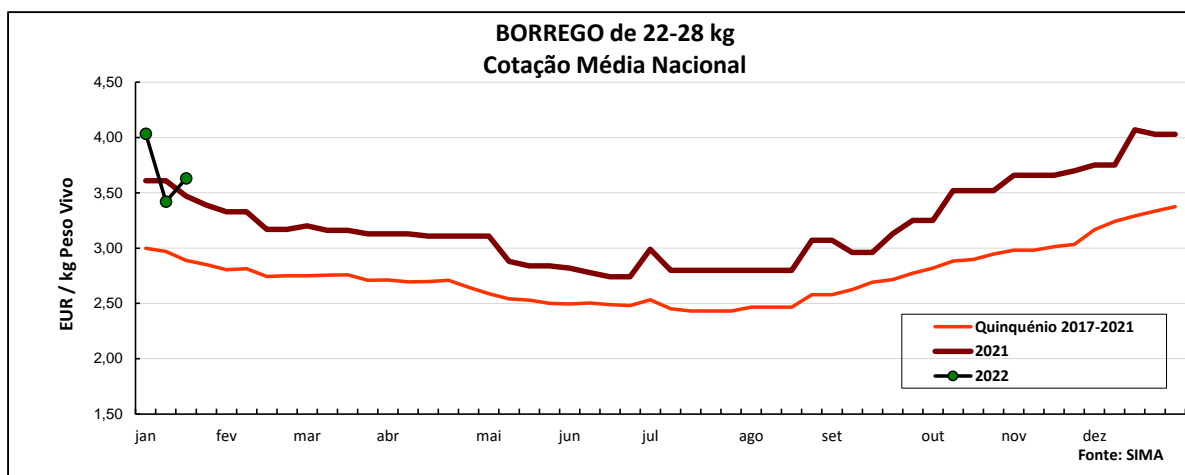
Em Trás-os-Montes a oferta de borrego foi média e a procura relativamente fraca. Estabilidade de cotações dos borregos de <12 kg e de 13-21 kg nas três áreas de mercado, Alto Tâmega, Terra Fria e Terra Quente.

COTACÕES MÉDIAS NACIONAIS - SEMANAIS

PRODUTO	MÉDIA DA SEMANA	VARIÇÃO PERCENTUAL		
	EUR / kg Peso Vivo	Semana Anterior	Semana Homóloga do ano anterior	Semana Homóloga do Quinquénio 2017-2021
Borrego de < 12 kg	3,92	-2,1	-2,1	11,0
Borrego de 22-28 kg	3,63	6,1	4,6	25,7
Borrego de > 28 kg	3,42	8,8	10,9	28,2



Ovinos e Caprinos



COTAÇÕES MÉDIAS NACIONAIS - MENSAIS

Produto	dezembro 2021 (EUR / kg Peso Vivo)	Variação Percentual		
		novembro 2021	dezembro 2020	dezembro Quinquénio 2016-2020
Borrego de < 12 kg	5,35	25,1	21,2	25,1
Borrego de 22-28 kg	3,93	7,0	13,0	29,3
Borrego de > 28 kg	3,67	4,7	26,7	35,9

Ovinos e Caprinos

CONJUNTURA SEMANAL - CAPRINOS

Na semana em análise a cotação média dos cabritos de <10 kg sofreu uma quebra em relação à semana anterior na região da Beira Litoral (-25 cêntimos / kg). Estes animais mantiveram-se estáveis na Beira Interior e em Trás-os-Montes.

Na Beira Interior a oferta de cabrito foi fraca nas áreas de mercado da Cova da Beira e da Sertã e relativamente fraca na Guarda. A procura foi fraca na Cova da Beira e na Sertã e média na Guarda. Registram-se alguns decréscimos ao nível das cotações mín. e/ou máx. dos cabritos de <10 kg na Sertã e na Cova da Beira (-50 cêntimos / kg).

Na Beira Litoral a oferta e a procura de cabrito foram muito fracas nas duas áreas de mercado analisadas, Coimbra e Viseu. A oferta revelou-se insuficiente nas duas áreas. Em Coimbra prosseguiu a descida de cotações dos cabritos de <10 kg (-1,00 EUR / kg) e em Viseu pelo contrário, estes animais registam uma subida (+50 cêntimos / kg).

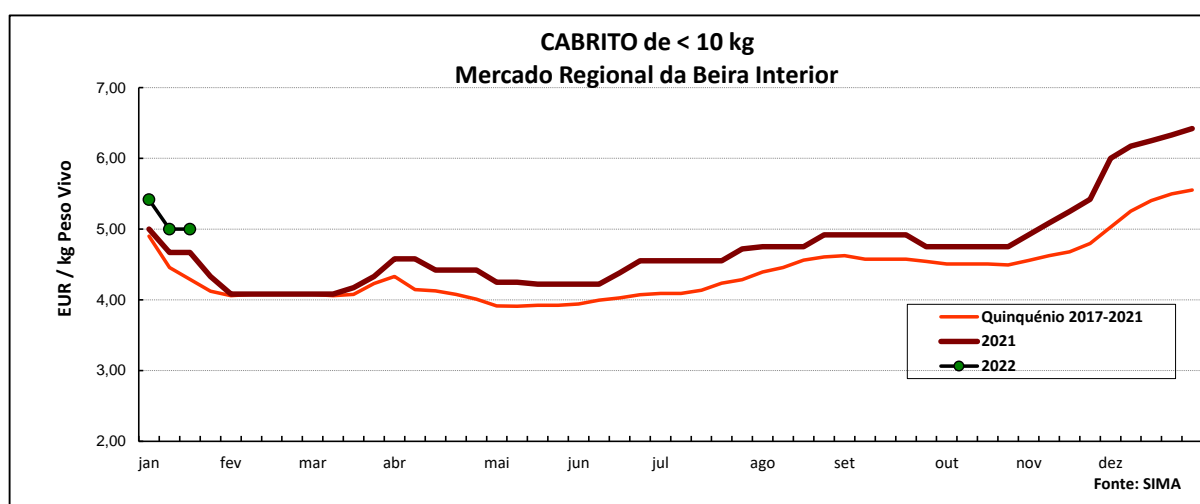
Em Trás-os-Montes a oferta de cabrito foi média e a procura foi relativamente fraca. Estabilidade de cotações dos cabritos de <10 kg nas três áreas de mercado analisadas, Alto Tâmega, Terra Fria e Terra Quente.

No Ribatejo e Oeste, na área de mercado do Ribatejo, a oferta e a procura de cabrito foram fracas. Estabilidade de cotações dos cabritos de <10 kg.

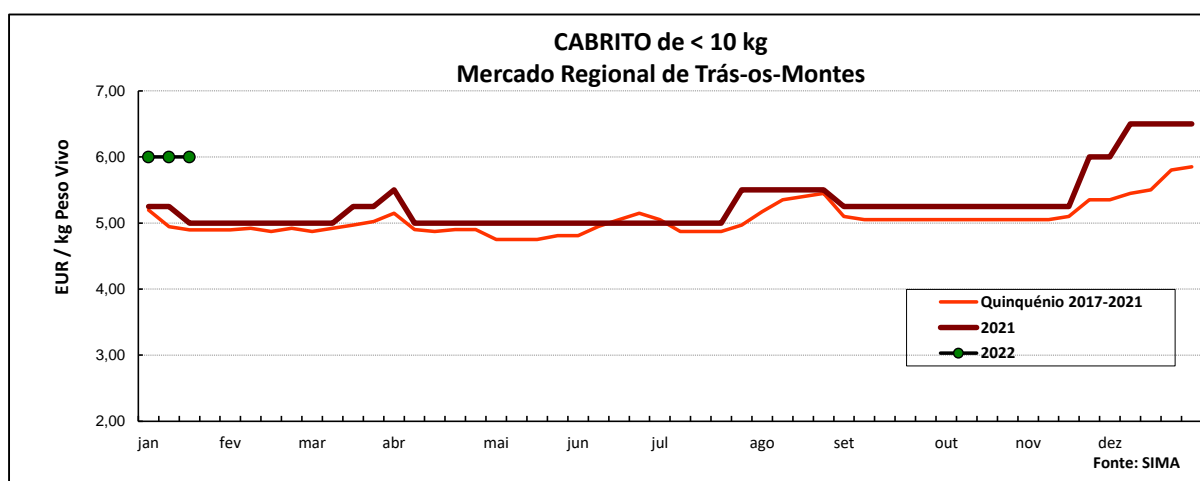
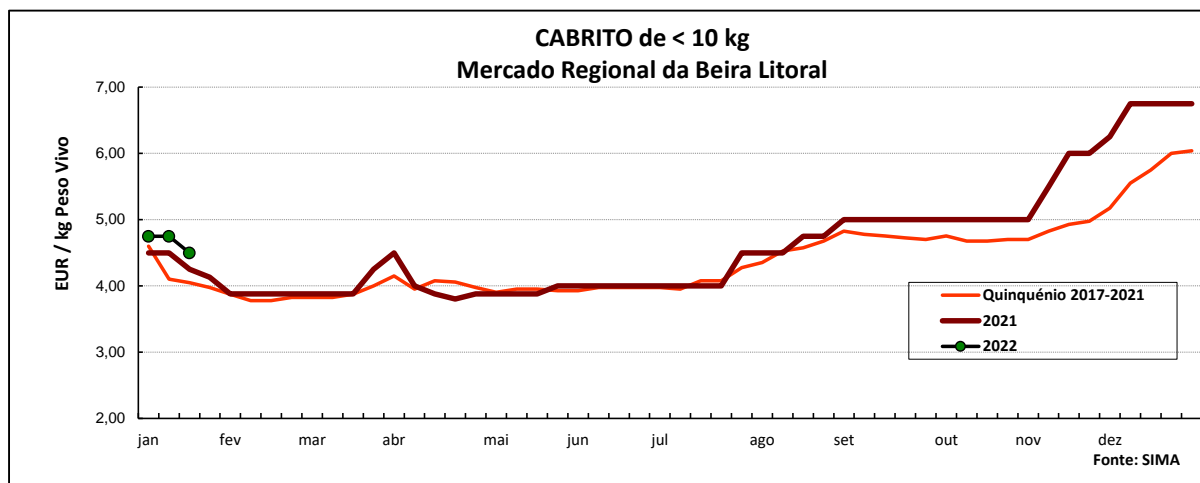
No Alentejo a oferta de cabrito foi fraca na área de mercado de Estremoz e relativamente fraca no Alentejo Norte. A procura foi fraca no Alentejo Norte e relativamente fraca em Estremoz. Acréscimo de cotações dos cabritos de <10 kg em Estremoz (+20 cêntimos / kg).

COTAÇÕES MÉDIAS REGIONAIS - SEMANAIS

Cabrito < 10 kg	MÉDIA DA SEMANA	VARIÇÃO PERCENTUAL		
	EUR / kg Peso Vivo	Semana Anterior	Semana Homóloga do ano anterior	Semana Homóloga do Quinquénio 2017-2021
Beira Interior	5,00	0,0	7,1	16,6
Beira Litoral	4,50	-5,3	5,9	11,1
Trás-os-Montes	6,00	0,0	20,0	22,5



Ovinos e Caprinos



COTAÇÕES MÉDIAS REGIONAIS - MENSAIS

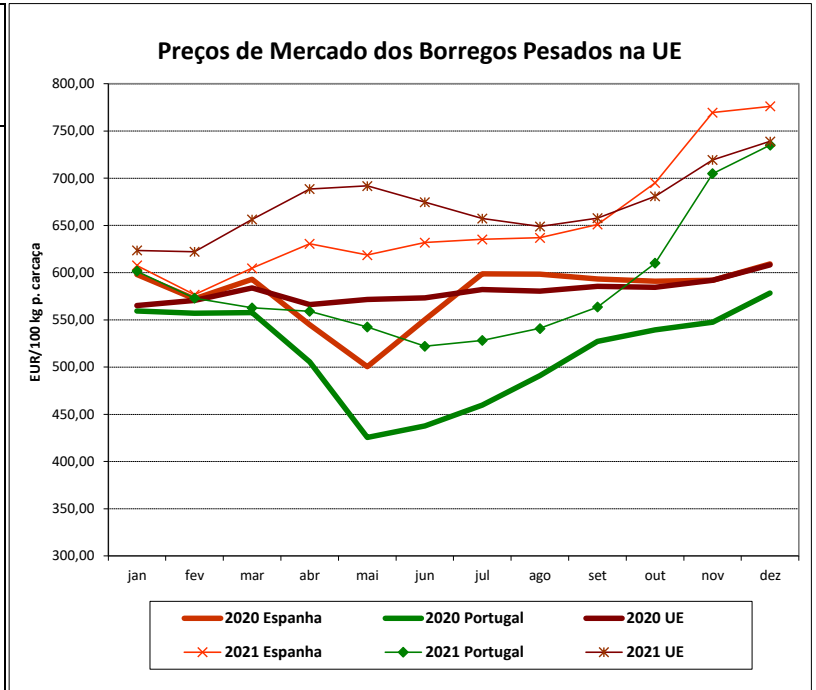
Cabrito < 10 kg	dezembro 2021 (EUR / kg Peso Vivo)	Variação Percentual		
		novembro 2021	dezembro 2020	dezembro Quinquénio 2016-2020
Beira Interior	6,23	20,6	18,4	21,7
Beira Litoral	6,65	18,2	17,1	20,8
Trás-os-Montes	6,40	17,7	18,5	23,3

Ovinos e Caprinos

PREÇOS MÉDIOS DE MERCADO NA U.E.

1. BORREGOS PESADOS

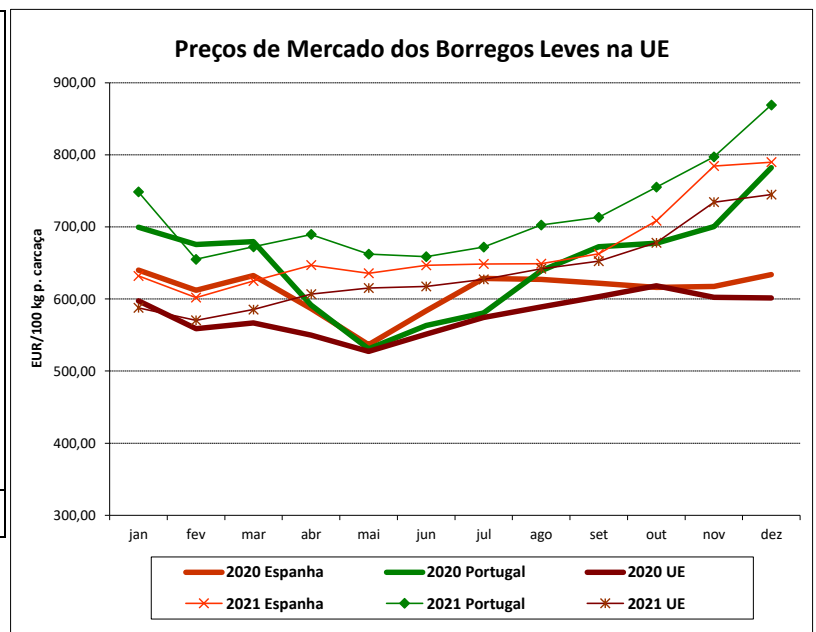
PAÍSES	EUR / 100 kg Peso Carçaça		VAR.% Sem. Ant.
	SEMANA DE 10/01 a 16/01/2022	SEMANA DE 03/01 a 09/01/2022	
Bélgica	654,00	647,80	1,0
Alemanha		779,91	
Estónia			
Espanha	693,21	719,69	-3,7
França	780,00	794,00	-1,8
Croácia			
Irlanda	693,45	702,82	-1,3
Itália	542,00	632,00	-14,2
Chipre	617,00	624,00	-1,1
Letónia	564,73	460,14	22,7
Lituânia	571,61		
Hungria			
Países Baixos	634,34	621,33	2,1
Áustria	623,00	649,00	-4,0
Polónia			
Portugal	628,33	718,00	-12,5
Roménia		285,36	
Eslovénia	627,54	635,76	-1,3
Finlândia	445,06	445,06	0,0
Suécia	631,65	686,72	-8,0
UE27	712,34	726,75	-2,0



Nota: Em março de 2019 Portugal alterou a metodologia de cálculo do preço dos borregos leves (passando a incluir todas as categorias de borregos com peso de carçaça inferior a 13 Kg) e passou a comunicar o preço dos borregos pesados.

2. BORREGOS LEVES

Bulgária	724,91	725,02	0,0
Estónia		581,26	
Grécia			
Espanha	702,53	730,60	-3,8
Croácia	918,84	919,25	0,0
Itália	604,00	765,00	-21,0
Letónia	418,08	392,55	6,5
Hungria			
Polónia			
Portugal	778,60	908,53	-14,3
Roménia			
Eslovénia	590,52	616,41	-4,2
Eslováquia			
UE27	652,36	696,10	-6,3



Fonte: Comissão Europeia - Regulamento de Execução (UE) 2017/1185

Ovinos e Caprinos

COMÉRCIO INTERNACIONAL - janeiro a novembro

ENTRADAS		SAÍDAS		Var. %	Var. %
2021	2020	2021	2020	ENTRADAS 21/20	SAÍDAS 21/20

Cabeças

Outros Ovinos Vivos	209 836	156 751	446 593	461 934	33,9	-3,3
Ovinos Rep.Raça Pura	444	6 954			-93,6	
Outros Caprinos Vivos	13 877	4 997	321	1 888	177,7	-83,0
Caprinos Rep.Raça Pura	1 781	804			121,5	

tonelada

Carne Ovino Congelada	1 038,2	1 092,1	613,6	327,2	-4,9	87,5
Carne Ovino Fresca/Refrig.	2 946,8	2 690,6	364,6	731,2	9,5	-50,1
Outros Ovinos Vivos	6 010,0	4 287,4	16 308,5	13 372,7	40,2	22,0
Ovinos Rep.Raça Pura	17,9	169,1			-89,4	
Miudezas Ovino/Cap.	29,5	24,4	575,0	136,4	20,7	321,7
Carne Caprino Congelada	478,8	914,4	63,5	29,0	-47,6	118,6
Carne Caprino Fres/Refrig.	657,7	775,8	11,5	2,4	-15,2	383,5
Outros Caprinos Vivos	142,4	51,0	14,3	41,2	2021,2	-65,4
Caprinos Rep.Raça Pura	9,9	4,5			119,4	
TOTAL - Ovinos	10 042,3	8 263,6	17 861,7	14 567,5	21,5	22,6
TOTAL - Caprinos	1 288,8	1 745,8	89,2	72,6	-26,2	23,0

1000 EUR

Carne Ovino Congelada	6 465,1	6 916,4	2 586,2	1 215,1	-6,5	112,8
Carne Ovino Fresca/Refrig.	16 430,8	15 048,3	1 412,4	2 433,2	9,2	-42,0
Outros Ovinos Vivos	16 589,4	12 863,0	60 824,4	46 467,5	29,0	30,9
Ovinos Rep.Raça Pura	103,1	546,7			-81,1	
Miudezas Ovino/Cap.	44,7	24,4	361,2	79,4	83,4	355,0
Carne Caprino Congelada	2 815,2	5 502,9	393,4	199,9	-48,8	96,8
Carne Caprino Fres/Refrig.	4 004,5	4 109,2	68,7	12,1	-2,5	466,6
Outros Caprinos Vivos	620,0	223,6	11,9	64,0	177,3	-81,3
Caprinos Rep.Raça Pura	63,0	28,1			124,3	
TOTAL - Ovinos	39 633,1	35 398,7	65 184,3	50 195,2	12,0	29,9
TOTAL - Caprinos	7 502,7	9 863,8	474,0	276,1	-23,9	71,7

FONTE: INE (2021 - dados preliminares)

Ovinos e Caprinos

ÍNDICE DE PREÇOS DE PRODUTOS AGRÍCOLAS NO PRODUTOR (Base 2015)

(Continente)

	dezembro 2021	novembro 2021	dezembro 2020	Var. % Mês ant.	Var. % Mês ano ant.
Ovinos e Caprinos	161,42	141,24	119,66	14,3	34,9

FONTE: INE

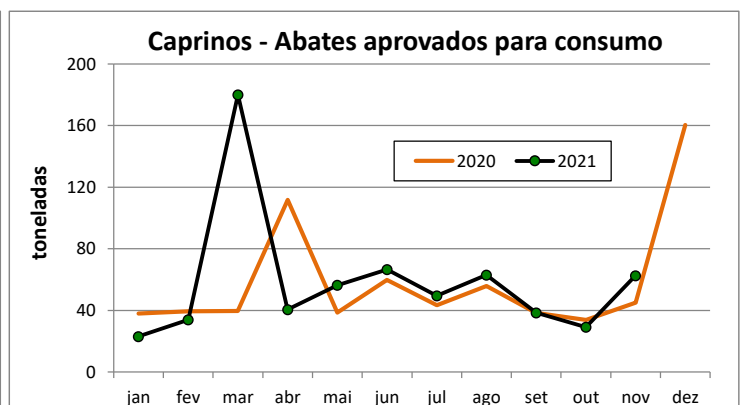
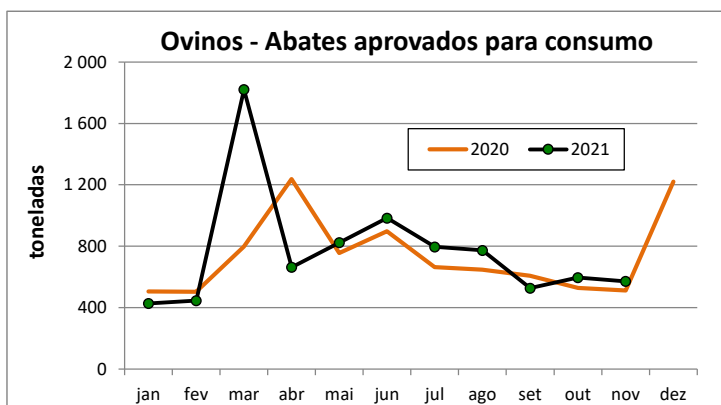
ABATES APROVADOS PARA CONSUMO - janeiro a novembro

(Portugal)

	Cabeças		tonelada		Var. Cabeças (%)	Var. tonel. (%)
	2021	2020	2021	2020	Acum.ano ant.	Acum.ano ant.
Borregos de <10 Kg	159 246	144 667	1 044,7	953,4	10,1	9,6
Borregos de >10 Kg	396 555	372 399	5 589,9	5 100,9	6,5	9,6
Adultos	84 176	75 162	1 791,5	1 599,5	12,0	12,0
TOTAL - Ovinos	639 977	592 228	8 426	7 654	8,1	10,1

Cabritos	70 418	57 866	410,1	341,0	21,7	20,3
Adultos	13 265	12 146	232,4	202,2	9,2	15,0
TOTAL - Caprinos	83 683	70 012	642,5	543,1	19,5	18,3

FONTE: INE (dados provisórios)



Para consulta de preços de produtos agrícolas consultar o site:
www.gpp.pt/index.php/sima/sima-2018
 O SIMA no Facebook - <http://www.facebook.com/SIMA.Portugal>

O conhecimento do mercado é a chave do sucesso!

O disponibiliza informação essencial para os empresários agrícolas e outros agentes tomarem as melhores decisões

Coordenação Central

Gabinete de Planeamento, Políticas e Administração Geral
 Direção de Serviços de Estatística
 Divisão de Estatística
 SISTEMA DE INFORMAÇÃO DE MERCADOS AGRÍCOLAS
 Praça do Comércio
 1149-010 LISBOA

Tel: 213 234 600
 Fax: 213 234 603
 E-mail: sima@gpp.pt