

Newsletter

Informação Semanal – 10-01 a 16-01-2022

 As Newsletter do SIMA podem também ser consultadas no facebook em:
<https://www.facebook.com/SIMA.Portugal>

Ovinos e Caprinos

CONJUNTURA SEMANAL - OVINOS

Na semana em análise ocorreu uma quebra significativa das cotações médias nacionais dos borregos analisados em relação à semana anterior: de <12 kg (-83 cêntimos / kg), de 22-28 kg (-61 cêntimos / kg) e de >28 kg (-45 cêntimos / kg).

Na Beira Interior a oferta de borrego foi relativamente fraca na área de mercado da Guarda, média na Cova da Beira e relativamente abundante em Castelo Branco. A procura foi fraca em Castelo Branco e média na Cova da Beira e na Guarda. Redução dos borregos de <12 e de 13-21 kg na Guarda (-1,5 EUR / kg) e dos de <12 kg em Castelo Branco e Cova da Beira (-50 cêntimos / kg).

Na Beira Litoral a oferta de borrego foi muito fraca na área de mercado de Coimbra e fraca em Viseu. A procura foi muito fraca nas duas áreas, mantendo a tendência de descida. Redução de cotações dos borregos de <12 kg em Viseu (-1,0 EUR / kg) e em Coimbra (-50 cêntimos / kg na cot. máx.).

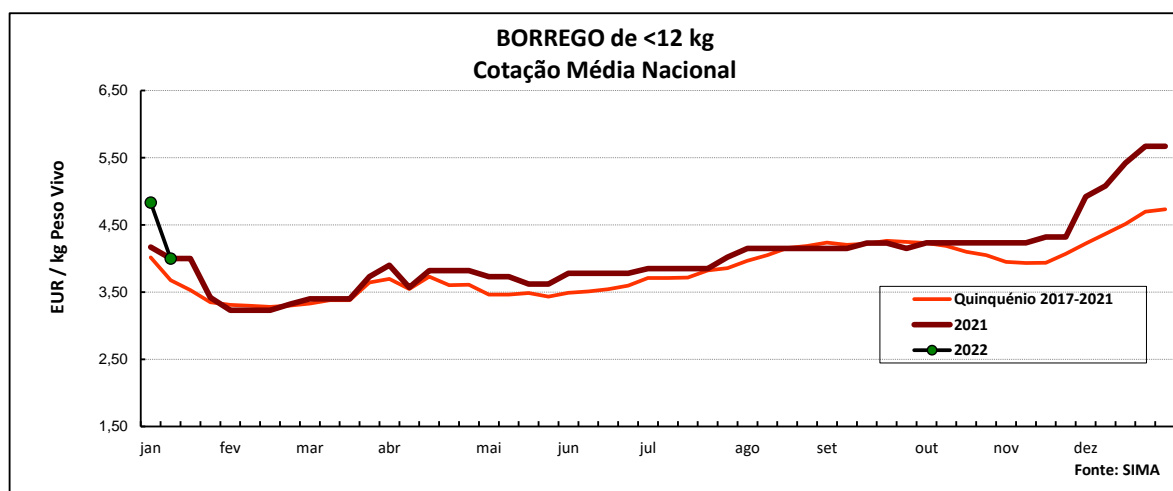
No Ribatejo e Oeste, na área de mercado do Ribatejo, a oferta de borrego foi relativamente fraca e a procura foi média, tendo esta última aumentado em virtude da procura para exportação com destino a Israel. Apesar disso, as cotações mantiveram-se estáveis.

No Alentejo a oferta de borrego foi relativamente fraca nas áreas de mercado de Évora, Alentejo Litoral, Estremoz e Alentejo Norte e média em Beja e Elvas. A procura foi média no Alentejo Litoral, Estremoz e Beja e relativamente animada em Évora, Alentejo Norte e em Elvas. Descida generalizada de cotações de todas as categorias de borregos em todas as áreas de mercado (-30 a -77 cêntimos / kg).

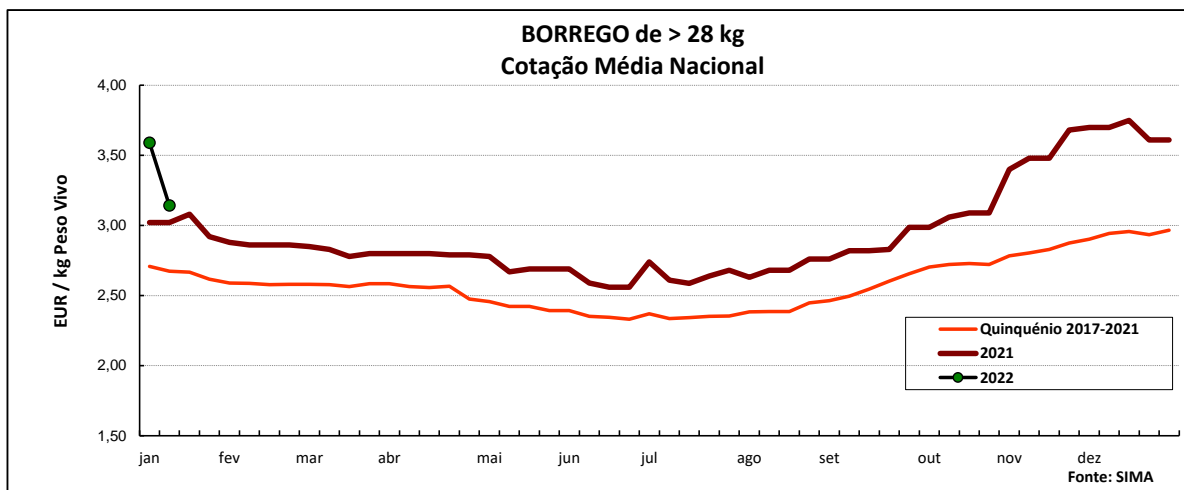
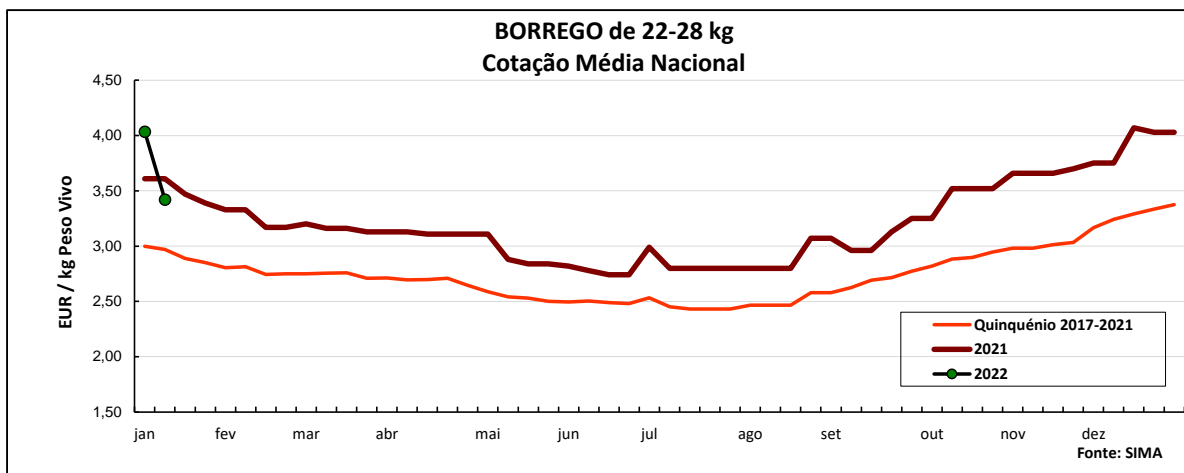
Em Trás-os-Montes a oferta de borrego foi média e a procura relativamente fraca. Estabilidade de cotações dos borregos de <12 kg e de 13-21 kg nas três áreas de mercado analisadas, Alto Tâmega, Terra Fria e Terra Quente.

COTACÕES MÉDIAS NACIONAIS - SEMANAIS

PRODUTO	MÉDIA DA SEMANA	VARIÇÃO PERCENTUAL		
	EUR / kg Peso Vivo	Semana Anterior	Semana Homóloga do ano anterior	Semana Homóloga do Quinquénio 2017-2021
Borrego de < 12 kg	4,00	-17,2	0,0	8,8
Borrego de 22-28 kg	3,42	-15,2	-5,3	15,2
Borrego de > 28 kg	3,14	-12,5	4,0	17,5



Ovinos e Caprinos



COTAÇÕES MÉDIAS NACIONAIS - MENSAIS

Produto	dezembro 2021 (EUR / kg Peso Vivo)	Variação Percentual		
		novembro 2021	dezembro 2020	dezembro Quinquénio 2016-2020
Borrego de < 12 kg	5,35	25,1	21,2	25,1
Borrego de 22-28 kg	3,93	7,0	13,0	29,3
Borrego de > 28 kg	3,67	4,7	26,7	35,9

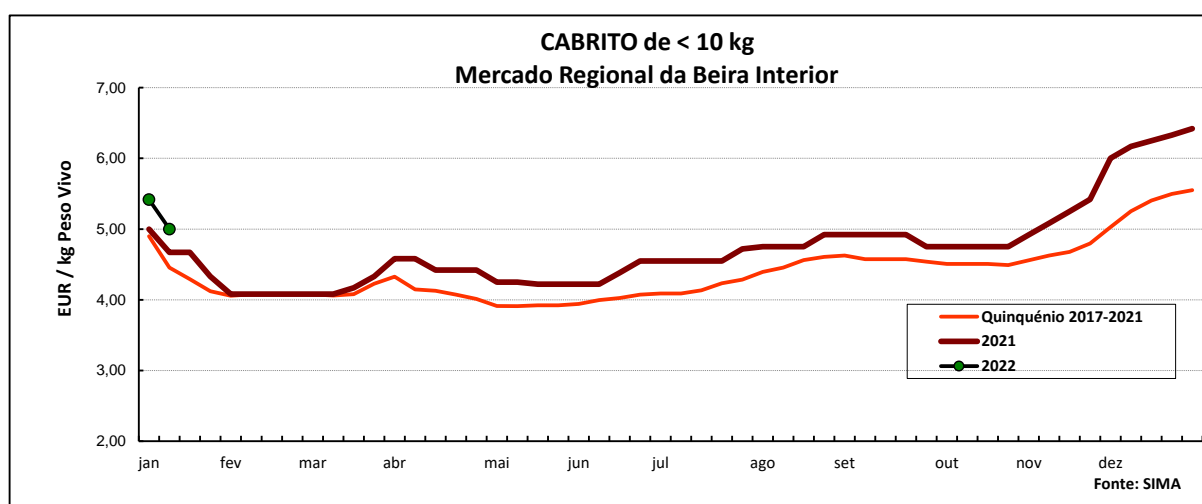
Ovinos e Caprinos

CONJUNTURA SEMANAL - CAPRINOS

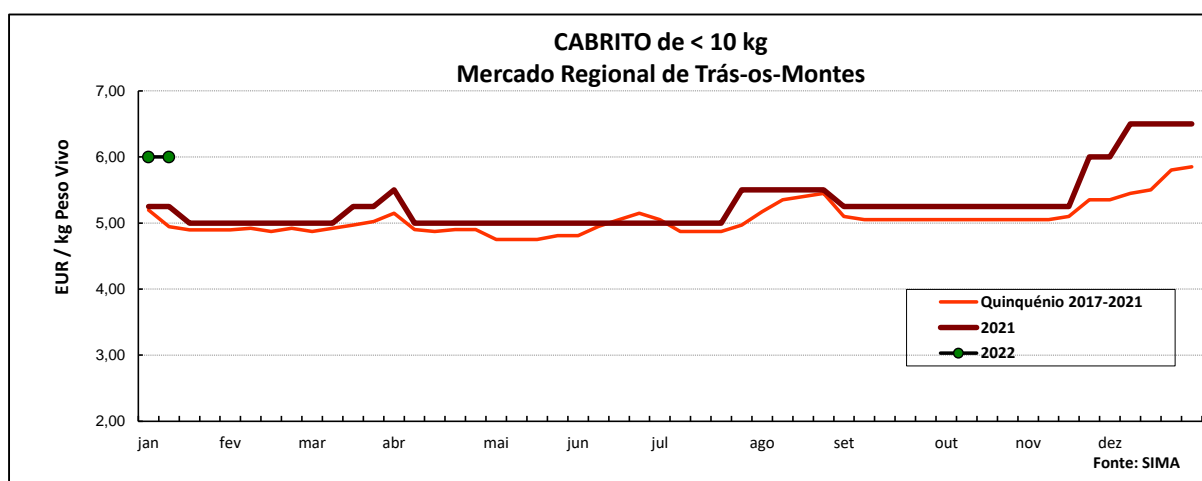
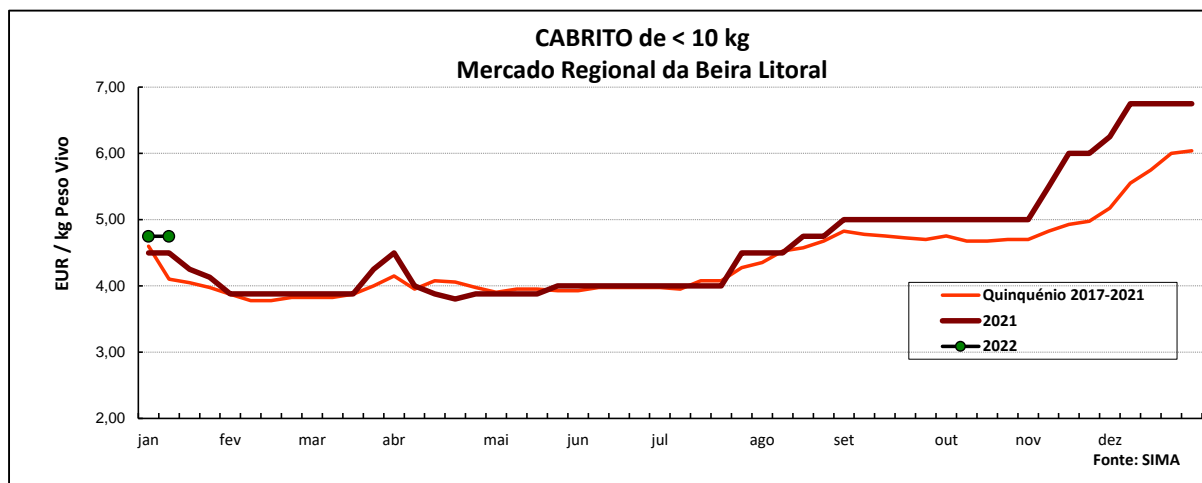
Na semana em análise a cotação média dos cabritos de <10 kg sofreu uma quebra em relação à semana anterior na região da Beira Interior (-42 cêntimos / kg). Após a redução da passada semana, as cotações destes animais mantiveram-se estáveis na Beira Litoral e em Trás-os-Montes. Na Beira Interior a oferta de cabrito foi fraca nas áreas de mercado da Cova da Beira e da Sertã e relativamente fraca na Guarda. A procura foi fraca na Cova da Beira e na Sertã e média na Guarda. Descida significativa de cotações dos cabritos de <10 kg e de >10 kg na Guarda (-1,25 EUR / kg). Na Beira Litoral a oferta e a procura de cabrito foram muito fracas nas duas áreas de mercado analisadas, Coimbra e Viseu. Em Coimbra a oferta é suficiente para satisfazer a procura ao contrário do que acontece em Viseu. Descida da cotação máx. dos cabritos de <10 kg em Coimbra (-1,00 EUR / kg). Em Trás-os-Montes a oferta de cabrito foi média e a procura foi relativamente fraca. Após a descida da passada semana, as cotações dos cabritos de <10 kg mantiveram-se estáveis nas três áreas de mercado analisadas, Alto Tâmega, Terra Fria e Terra Quente. No Ribatejo e Oeste, na área de mercado do Ribatejo, a oferta e a procura de cabrito foram fracas, tendo sido retomada a recolha de cotações dos cabritos de <10 kg. No Alentejo a oferta de cabrito foi fraca na área de mercado de Estremoz e relativamente fraca no Alentejo Norte. A procura foi relativamente fraca em Estremoz e média no Alentejo Norte. Redução de cotações dos cabritos de <10 kg e de >10 kg no Alentejo Norte (-1,00 EUR / kg e -50 cêntimos / kg) e em Estremoz (-2,20 e -1,75 EUR / kg).

COTAÇÕES MÉDIAS REGIONAIS - SEMANAIS

Cabrito < 10 kg	MÉDIA DA SEMANA	VARIÇÃO PERCENTUAL		
	EUR / kg Peso Vivo	Semana Anterior	Semana Homóloga do ano anterior	Semana Homóloga do Quinquénio 2017-2021
Beira Interior	5,00	-7,7	7,1	12,3
Beira Litoral	4,75	0,0	5,6	15,9
Trás-os-Montes	6,00	0,0	14,3	21,3



Ovinos e Caprinos



COTAÇÕES MÉDIAS REGIONAIS - MENSAIS

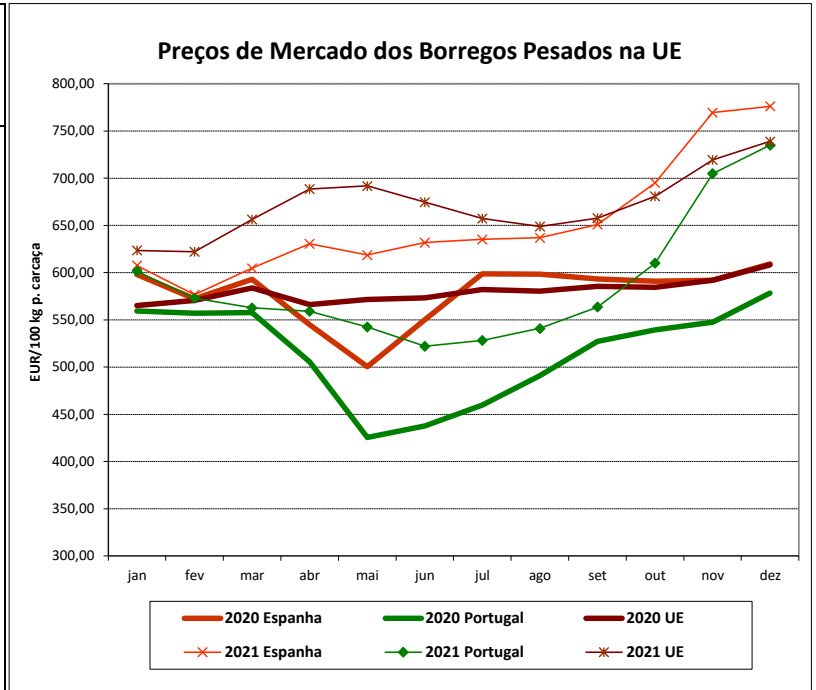
Cabrito < 10 kg	dezembro 2021 (EUR / kg Peso Vivo)	Variação Percentual		
		novembro 2021	dezembro 2020	dezembro Quinquénio 2016-2020
Beira Interior	6,23	20,6	18,4	21,7
Beira Litoral	6,65	18,2	17,1	20,8
Trás-os-Montes	6,40	17,7	18,5	23,3

Ovinos e Caprinos

PREÇOS MÉDIOS DE MERCADO NA U.E.

1. BORREGOS PESADOS

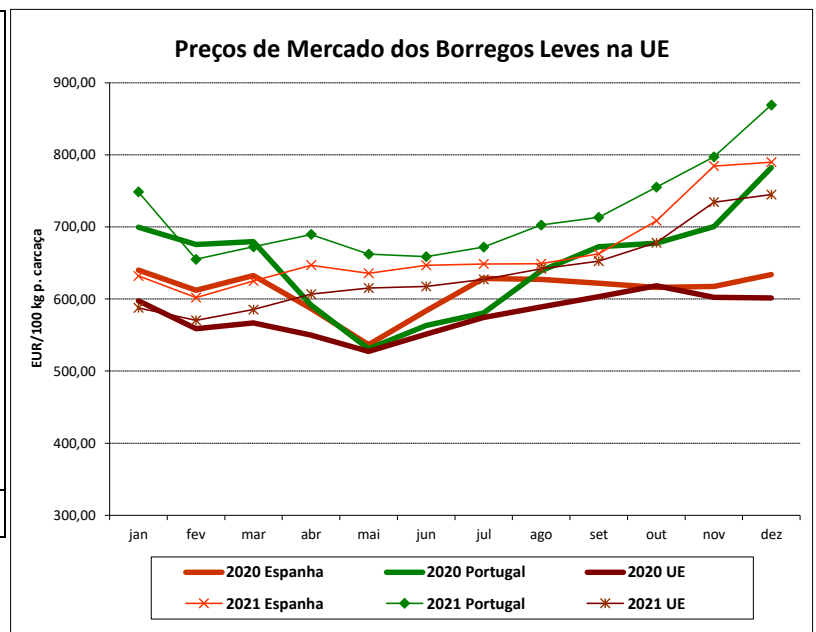
PAÍSES	EUR / 100 kg Peso Carçaça		VAR.% Sem. Ant.
	SEMANA DE 03/01 a 09/01/2022	SEMANA DE 27/12/21 a 02/01/22	
Bélgica	647,80	652,00	-0,6
Alemanha	779,91		
Estónia			
Espanha	719,69	761,35	-5,5
França	794,00	807,00	-1,6
Croácia		894,24	
Irlanda	702,82	702,76	0,0
Itália	632,00	511,00	23,7
Chipre	624,00	624,00	0,0
Letónia	460,14	444,61	3,5
Lituânia		557,64	
Hungria			
Países Baixos	621,33	625,66	-0,7
Áustria	649,00	636,00	2,0
Polónia			
Portugal	718,00	721,33	-0,5
Roménia	285,36		
Eslovénia	635,76	652,21	-2,5
Finlândia	445,06	445,06	0,0
Suécia	686,72	598,54	14,7
UE27	726,75	745,22	-2,5



Nota: Em março de 2019 Portugal alterou a metodologia de cálculo do preço dos borregos leves (passando a incluir todas as categorias de borregos com peso de carçaça inferior a 13 Kg) e passou a comunicar o preço dos borregos pesados.

2. BORREGOS LEVES

Bulgária	725,02	725,26	0,0
Estónia			
Grécia			
Espanha	730,60	773,46	-5,5
Croácia	919,25	829,43	10,8
Itália	765,00	807,00	-5,2
Letónia	392,55	411,47	-4,6
Hungria			
Polónia			
Portugal	908,53	965,13	-5,9
Roménia			
Eslovénia	616,41	618,37	-0,3
Eslováquia			
UE27	712,82	741,93	-3,9



Fonte: Comissão Europeia - Regulamento de Execução (UE) 2017/1185

Ovinos e Caprinos

COMÉRCIO INTERNACIONAL - janeiro a novembro

ENTRADAS		SAÍDAS		Var. %	Var. %
2021	2020	2021	2020	ENTRADAS 21/20	SAÍDAS 21/20

Cabeças

Outros Ovinos Vivos	209 836	156 751	446 593	461 934	33,9	-3,3
Ovinos Rep.Raça Pura	444	6 954			-93,6	
Outros Caprinos Vivos	13 877	4 997	321	1 888	177,7	-83,0
Caprinos Rep.Raça Pura	1 781	804			121,5	

tonelada

Carne Ovino Congelada	1 038,2	1 092,1	613,6	327,2	-4,9	87,5
Carne Ovino Fresca/Refrig.	2 946,8	2 690,6	364,6	731,2	9,5	-50,1
Outros Ovinos Vivos	6 010,0	4 287,4	16 308,5	13 372,7	40,2	22,0
Ovinos Rep.Raça Pura	17,9	169,1			-89,4	
Miudezas Ovino/Cap.	29,5	24,4	575,0	136,4	20,7	321,7
Carne Caprino Congelada	478,8	914,4	63,5	29,0	-47,6	118,6
Carne Caprino Fres/Refrig.	657,7	775,8	11,5	2,4	-15,2	383,5
Outros Caprinos Vivos	142,4	51,0	14,3	41,2	2021,2	-65,4
Caprinos Rep.Raça Pura	9,9	4,5			119,4	
TOTAL - Ovinos	10 042,3	8 263,6	17 861,7	14 567,5	21,5	22,6
TOTAL - Caprinos	1 288,8	1 745,8	89,2	72,6	-26,2	23,0

1000 EUR

Carne Ovino Congelada	6 465,1	6 916,4	2 586,2	1 215,1	-6,5	112,8
Carne Ovino Fresca/Refrig.	16 430,8	15 048,3	1 412,4	2 433,2	9,2	-42,0
Outros Ovinos Vivos	16 589,4	12 863,0	60 824,4	46 467,5	29,0	30,9
Ovinos Rep.Raça Pura	103,1	546,7			-81,1	
Miudezas Ovino/Cap.	44,7	24,4	361,2	79,4	83,4	355,0
Carne Caprino Congelada	2 815,2	5 502,9	393,4	199,9	-48,8	96,8
Carne Caprino Fres/Refrig.	4 004,5	4 109,2	68,7	12,1	-2,5	466,6
Outros Caprinos Vivos	620,0	223,6	11,9	64,0	177,3	-81,3
Caprinos Rep.Raça Pura	63,0	28,1			124,3	
TOTAL - Ovinos	39 633,1	35 398,7	65 184,3	50 195,2	12,0	29,9
TOTAL - Caprinos	7 502,7	9 863,8	474,0	276,1	-23,9	71,7

FONTE: INE (2021 - dados preliminares)

Ovinos e Caprinos

ÍNDICE DE PREÇOS DE PRODUTOS AGRÍCOLAS NO PRODUTOR (Base 2015)

(Continente)

	novembro 2021	outubro 2021	novembro 2020	Var. % Mês ant.	Var. % Mês ano ant.
Ovinos e Caprinos	141,24	125,58	118,03	12,5	19,7

FONTE: INE

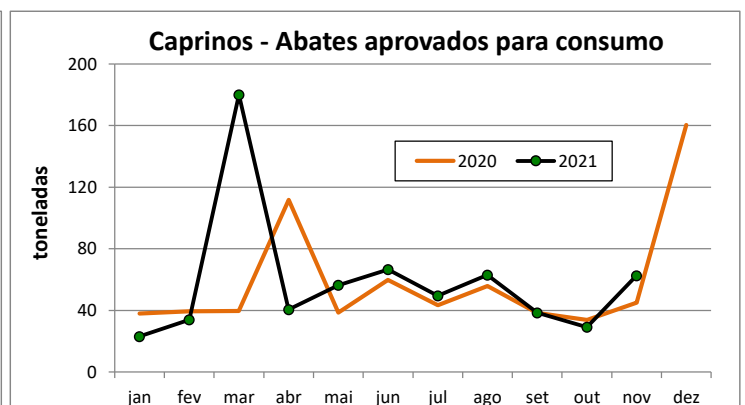
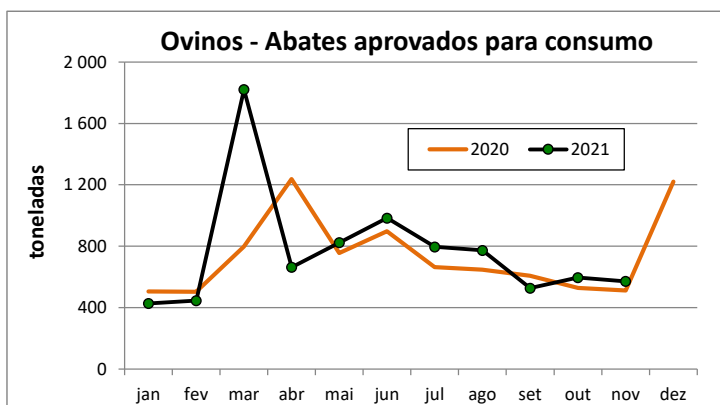
ABATES APROVADOS PARA CONSUMO - janeiro a novembro

(Portugal)

	Cabeças		tonelada		Var. Cabeças (%) Acum.ano ant.	Var. tonel. (%) Acum.ano ant.
	2021	2020	2021	2020		
Borregos de <10 Kg	159 246	144 667	1 044,7	953,4	10,1	9,6
Borregos de >10 Kg	396 555	372 399	5 589,9	5 100,9	6,5	9,6
Adultos	84 176	75 162	1 791,5	1 599,5	12,0	12,0
TOTAL - Ovinos	639 977	592 228	8 426	7 654	8,1	10,1

Cabritos	70 418	57 866	410,1	341,0	21,7	20,3
Adultos	13 265	12 146	232,4	202,2	9,2	15,0
TOTAL - Caprinos	83 683	70 012	642,5	543,1	19,5	18,3

FONTE: INE (dados provisórios)



Para consulta de preços de produtos agrícolas consultar o site:
www.gpp.pt/index.php/sima/sima-2018
 O SIMA no Facebook - <http://www.facebook.com/SIMA.Portugal>

O conhecimento do mercado é a chave do sucesso!

O disponibiliza informação essencial para os empresários agrícolas e outros agentes tomarem as melhores decisões

Coordenação Central

Gabinete de Planeamento, Políticas e Administração Geral
 Direção de Serviços de Estatística
 Divisão de Estatística
 SISTEMA DE INFORMAÇÃO DE MERCADOS AGRÍCOLAS
 Praça do Comércio
 1149-010 LISBOA

Tel: 213 234 600
 Fax: 213 234 603
 E-mail: sima@gpp.pt