

## Newsletter

Semana 52: 27-12-2021 a 02-01-2022

### Fruticultura

#### FRUTOS FRESCOS - CONJUNTURA SEMANAL - MERCADOS DE PRODUÇÃO

**Abacate** - No Algarve, a oferta foi abundante para o abacate "Bacon" e média para o "Hass". Procura fraca. Escoamento fraco. Produto com qualidade média. Cotações estáveis.

**Amora** - No Alentejo, na área de mercado Odemira, a oferta foi baixa. A procura externa pelo produto nacional esteve alta porque a produção global nesta altura do ano é baixa. Cotações estáveis.

**Anona** - No Algarve a oferta foi baixa e manteve-se equilibrada com a procura. Produto com razoável qualidade. Escoamento pontual. Cotações estáveis.

**Clementina** - No Algarve a oferta de clementina "Clemenruby" manteve-se média e a procura esteve mais baixa. Qualidade média. Escoamento pouco fluido. Cotações estáveis.

**Diospiro** - No Algarve, a oferta de diospiro "Tipo Mole" e "Tipo Rijo" foi média/baixa e a procura baixa. Descida das cotações. Produtos com qualidade média. Escoamento fraco. Concorrência de produto de outras regiões e importado.

**Framboesa** - No Alentejo, na área de mercado Odemira, a oferta de framboesa foi baixa. Produção com origem em Marrocos e América do Sul. Depois de um pico excepcionalmente volumoso com origem em Marrocos o preço tem uma ligeira tendência ascendente e de consolidação. Cotações estáveis (valores estimados).

Na Região Lisboa e Vale do Tejo, na área de mercado Península de Setúbal a oferta foi média/alta e a procura superior alta. Cotações sem alteração.

No Algarve, a oferta de framboesa foi média e equilibrou a procura. O escoamento encontra-se equilibrado, tanto para o mercado nacional como para exportação. Cotações estáveis.

**Goiaba** - No Algarve a oferta e a procura continuaram baixas. Frutos com razoável qualidade. Escoamento pontual. Cotações estáveis.

**Kiwi** - Na Região Norte, na área de mercado Entre Douro e Minho a oferta continuou abundante e a procura forte. Escoamento sem dificuldades. Cotações estáveis. Variedades: Hayward e Earligreen. Saída de Kiwi para Espanha. Concorrência de produto importado, alguma quantidade ainda do Chile e já algum produto da Grécia e Itália.

Na Região Centro, na área de mercado Beira Litoral a oferta continuou elevada e a procura forte. A exportação do produto nacional tem contribuído para escoar as produções abundantes neste ano, permitindo estabilizar as cotações. Produções elevadas superiores à campanha anterior, devido às boas condições do estado do tempo durante o ciclo produtivo. Variedade "Hayward". Produção ao "ar livre".

**Laranja** - No Algarve a oferta de laranja "Newhall" foi alta e a procura inferior. Cotações estáveis. Escoamento fraco. Qualidade média.

**Limão** - Na Região Centro, na área de mercado, Montes da Senhora, a oferta de limão foi média e equilibrou a procura. Cotações sem alteração. Variedades: Galego, Vila Franco, Eureka e Lunário. Modo de produção convencional e rega gota a gota.

No Algarve, a oferta foi abundante e a procura baixa. Escoamento fraco. As cotações não se alteraram.

**Maçã** - Na Região norte, na área de mercado Douro Sul, devido à elevada oferta de maçã, pelo excelente ano de produção, e para gerir a capacidade de frio, algumas cotações são inferiores comparando com o início da campanha anterior. Prevê-se que o mercado ainda possa subir determinadas cotações, na altura do equilíbrio na oferta/procura (nunca antes do fim do mês de janeiro), razão pela qual alguns operadores não iniciaram ainda as vendas. A oferta continuou muito alta e a procura segue a tendência dos anos anteriores, de baixar no mês de dezembro. Muita maçã "Royal Gala" foi comercializada ainda no pomar para outras Regiões do País. A maçã, na generalidade, apresenta boa qualidade e devido ao verão ameno, algumas variedades não atingiram os teores de açúcares, nem a coloração desejável. Pelos episódios de granizo verificados e pelo aumento significativo da produtividade, assistimos ao envio de maçã para indústria, com preços elevados. Exportação de maçã de qualidade para alguns países da Europa, África, Médio Oriente e América do Sul, principalmente das variedades "Golden" e "Royal Gala". Algumas cotações mais baixas refletem a maçã atingida pelo granizo que os produtores, à semelhança da semana passada, tentam colocar nos mercados menos exigentes. Cotações estáveis.

## Fruticultura

Na Região Centro, na área de mercado de Leiria, a oferta foi média/alta e a procura média. Qualidade excelente. Cotações estáveis. Na área de mercado Viseu a oferta é abundante mas a procura esteve média. A qualidade é excelente porque a fruta beneficiou das baixas temperaturas e de abundância de água. Cotações estáveis.

Na área de mercado Guarda a oferta foi média/alta e a procura média. Boa qualidade do produto. Cotações estáveis. A vizinha Espanha influencia bastante o preço praticado na região. As variedades mais referidas pelos produtores são as seguintes as Bravo de Esmolfe (Não Certificada), Golden Delicious, Red Delicious e Royal Gala. Todo o sistema de produção é feito ao ar livre, em regadio e em modo de produção biológica.

Na área de mercado Cova da Beira, a quantidade armazenada das variedades que ainda estão a ser comercializadas foi inferior ao habitual nesta altura, mas em quantidade suficiente para responder à procura. A procura esteve idêntica à semana anterior. Cotações estáveis. A produção é obtida de pomares instalados ao ar livre, regados, a maioria tratados em modo de produção integrada, com poucas exceções no modo de produção biológico.

Na Região Ribatejo Oeste, na área de mercado Oeste, a oferta de maçã é abundante e a procura continuou alta. Excelente qualidade do produto. Oscilações nas cotações.

**Morango** - Na Região Centro, na área de mercado Litoral Centro, a oferta foi média/baixa e a procura média. A produção tem aumentado e a qualidade melhorou. Maior procura por morango comercializado em cusetes porque os preços ainda são elevados. Devido ao aumento de oferta de produto espanhol no mercado nacional as cotações desceram, exceto a cotação mínima do morango comercializado em cusetes de 500 g, que se manteve.

Na região Ribatejo oeste, na área de mercado Península de Setúbal a oferta foi média/alta e a procura aumentou (alta). As cotações não se alteraram.

No Alentejo, na área de mercado Odemira, a oferta continuou baixa e a procura média. Cotações estáveis. Boa qualidade do produto.

No Algarve a oferta média e equilibrada a procura. Boa qualidade e bom escoamento. Cotações estáveis.

**Pera** - Na Região Centro, na área de mercado Leiria, a oferta e a procura foram médias. Boa qualidade do produto. Cotações estáveis. Este ano a produção é muito maior relativamente à campanha do ano anterior. Variedade pera "rocha".

Na Região Ribatejo Oeste, na área de mercado Oeste, a oferta de pera "Rocha" é abundante e a procura esteve alta. Oscilações nas cotações.

**Romã** - No Algarve terminou a campanha de produção e comercialização deste fruto.

**Tangerina** - No Algarve a oferta foi baixa e suficiente para a procura. Escoamento fraco. Cotações estáveis.

**Tangerina** - No Algarve a oferta foi média/baixa e a procura baixa. Escoamento fraco. Boa qualidade. Cotações estáveis.

## FRUTOS FRESCOS DE MODO DE PRODUÇÃO BIOLÓGICA - CONJUNTURA SEMANAL - MERCADOS DE PRODUÇÃO

**Maçã** - Na Região Centro, na área de mercado Beira Litoral, terminou a campanha de comercialização da maçã.

**Morango** - Na Região do Ribatejo Oeste, na área de mercado Península de Setúbal, a oferta de morango de modo de produção biológico foi média/alta e a procura esteve alta. Cotações sem alteração. Fruto de boa qualidade, calibre grande e saboroso.

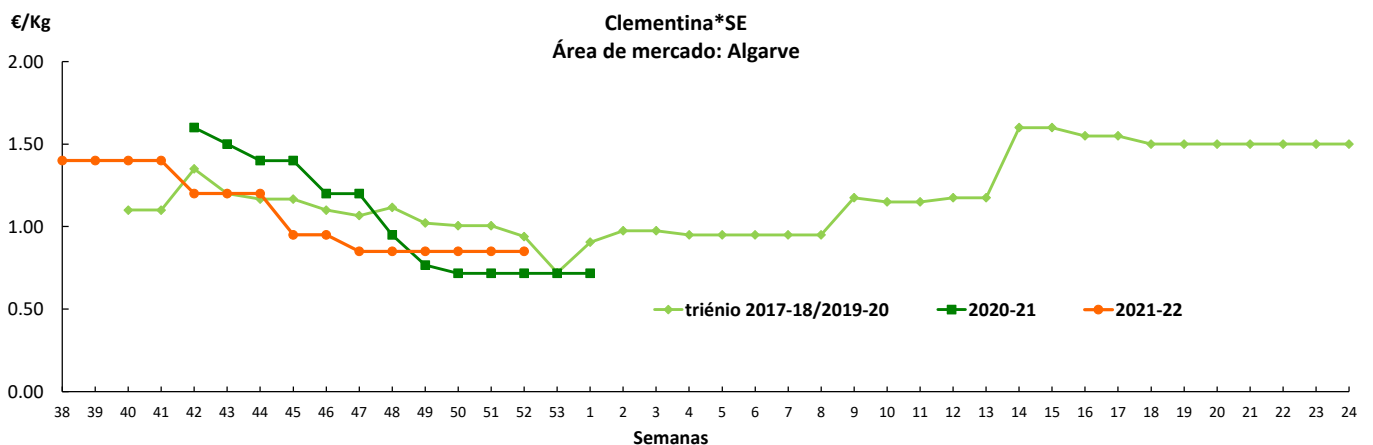
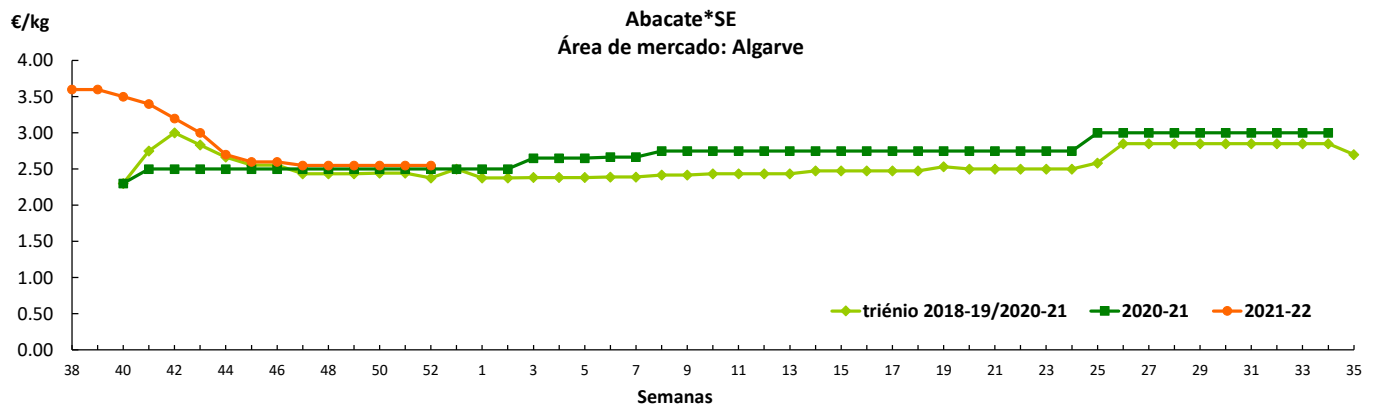
## Fruticultura

## Cotações Médias Nacionais

| PRODUTOS                          | MÉDIA DA SEMANA<br>€/kg | VARIACÃO PERCENTUAL (%) |                                 |  |
|-----------------------------------|-------------------------|-------------------------|---------------------------------|--|
|                                   |                         | Semana anterior         | Semana Homóloga do ano anterior | Semana Homóloga da Média das Campanhas 2018-2020 |
| Abacate*SE                        | 2.55                    | 0.0                     | 2.0                             | 7.2  |
| Clementina*SE                     | 0.85                    | 0.0                     | 18.6                            | -9.5   |
| Diospiro*Tipo Mole*SE             | 1.40                    | -6.7                    | -6.7                            | 0.0  |
| Laranja*SE                        | 0.75                    | 0.0                     | 10.3                            | 16.6   |
| Limão*SE                          | 0.76                    | 0.0                     | 30.3                            | 21.1   |
| Kiwi*SE*25/27*(102-125g)          | 1.51                    | 0.0                     | -14.7                           | 11.3   |
| Maça*Golden Delicious*SE*70-80 mm | 0.69                    | 0.0                     | 7.4                             | 15.1   |
| Maçã*Royal Gala*SE*70-80 mmm      | 0.74                    | -3.9                    | -12.6                           | -6.6   |
| Pera*Rocha*SE*65-75 mm            | 0.85                    | 0.0                     | -23.1                           | -21.1  |
| Tangerina*SE                      | 0.80                    | 0.0                     | 0.0                             | -23.8  |

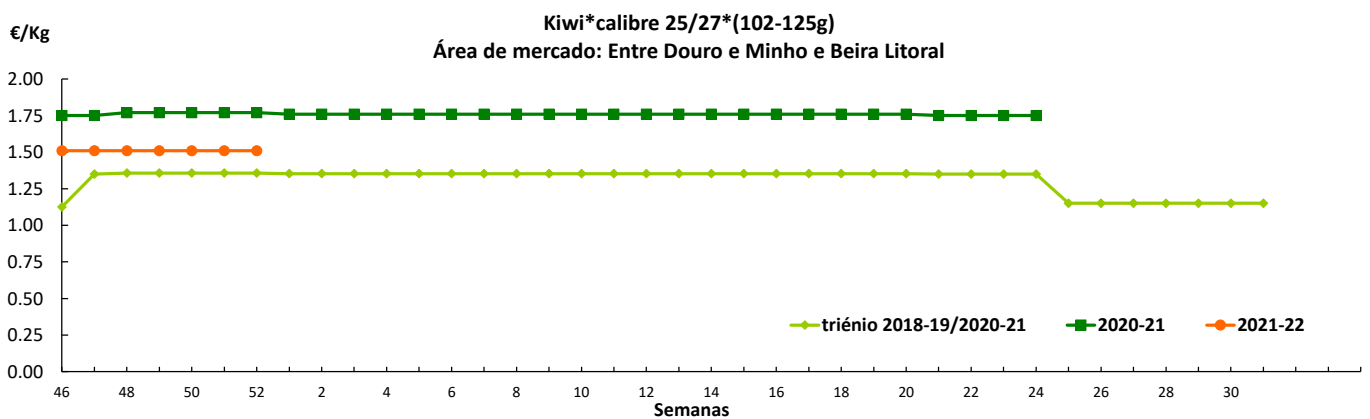
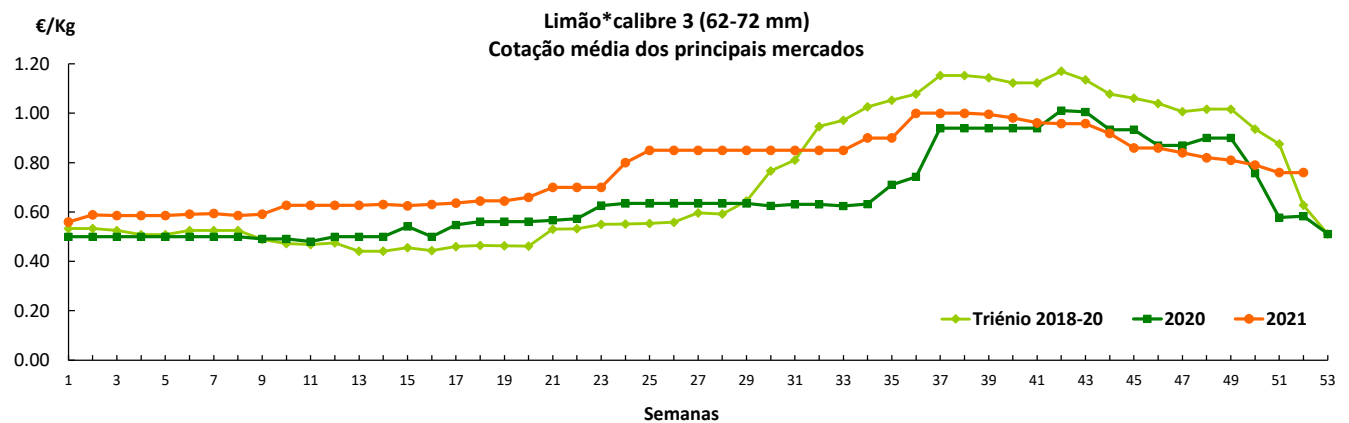
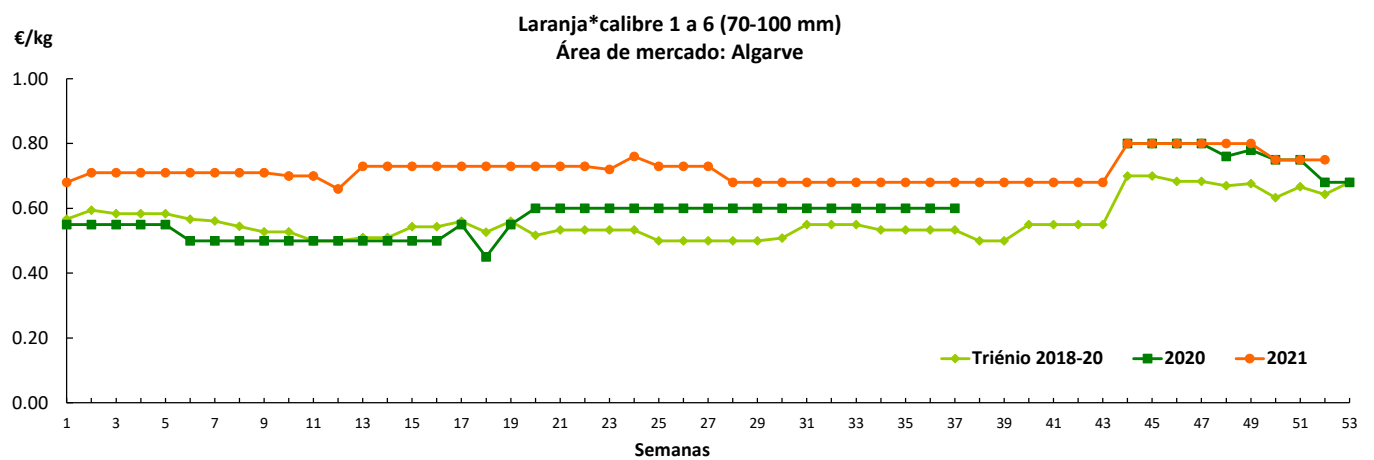
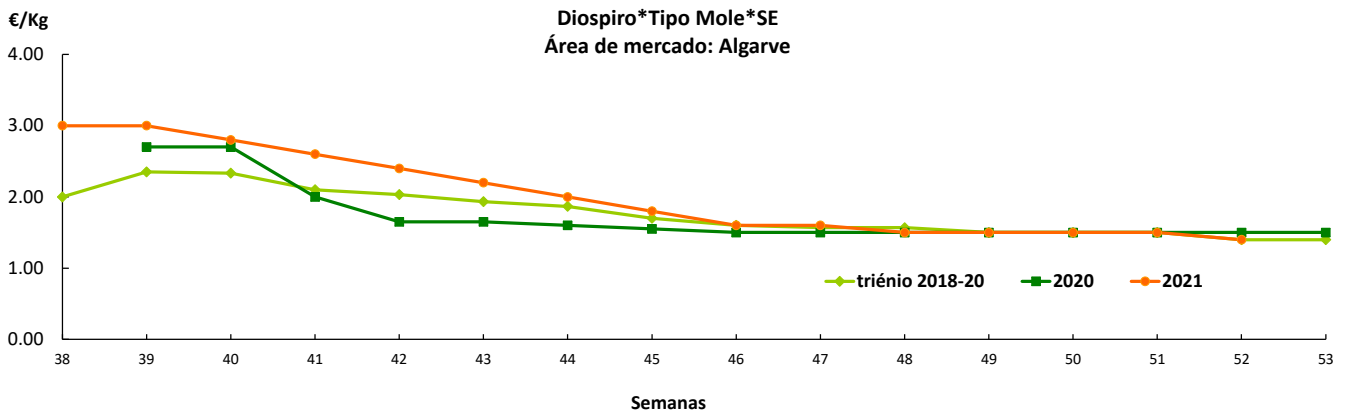
SE - à saída de estação  
SP - a saída da produção

## Gráficos de cotações mais frequentes



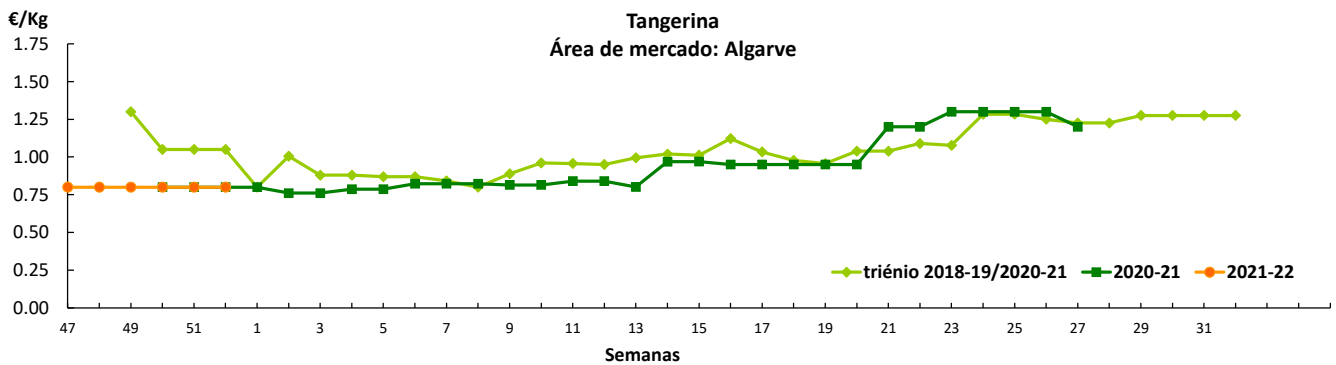
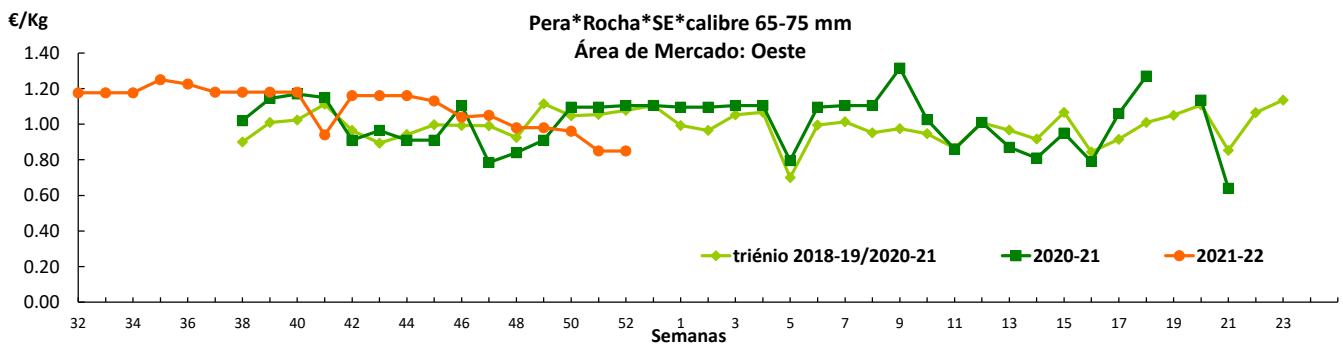
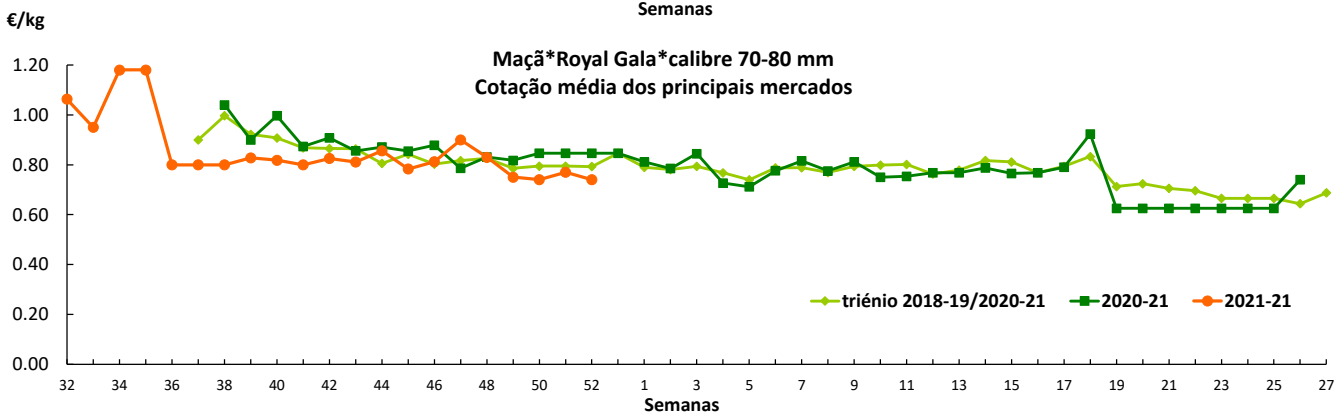
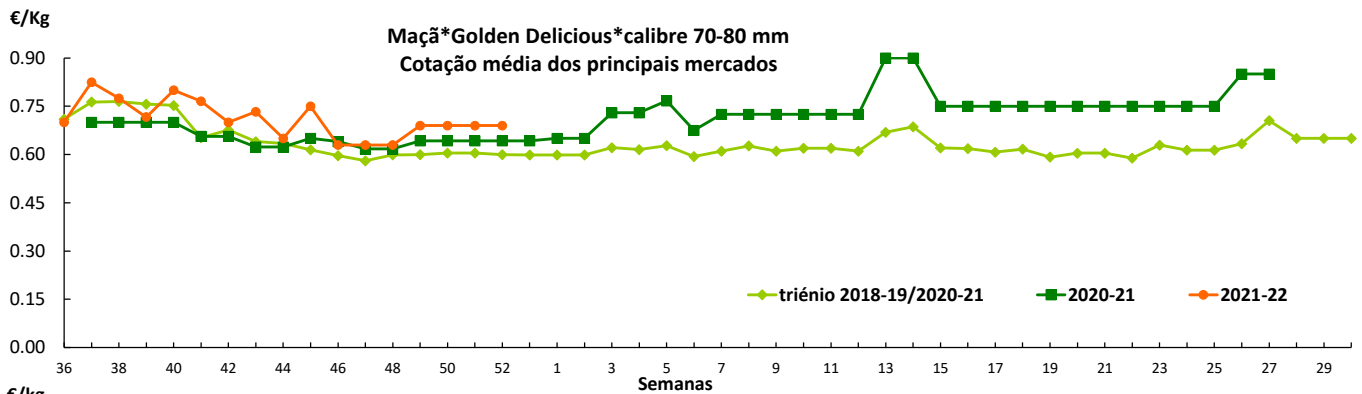
## Fruticultura

## Gráficos de cotações mais frequentes



## Fruticultura

## Gráficos de cotações mais frequentes



---

## Fruticultura

---

### FRUTOS FRESCOS - CONJUNTURA SEMANAL - MERCADOS ABASTECEDORES

Mercado Abastecedor da Região de Lisboa, MARL, informação indisponível.

---

## Fruticultura

---

**O Mercado Abastecedor do Porto, MAP** continuou bem abastecido de todos os produtos acompanhados, principalmente da fruta da época como a clementina, kiwi, laranja, limão, maçã, tangerina e pera. A procura manteve-se pouco animada mas houve maior interesse pelo abacate, ananás, banana, castanha, clementina, diospiro, laranja, maçã, morango e pera. Subida da cotação do diospiro “Tipo Rijo” devido ao aumento da procura. O aumento da oferta e a redução da procura fizeram descer as cotações para o morango e castanha. Para os produtos importados continuou a registar-se uma presença significativa para a generalidade dos frutos, como o ananás da Costa Rica, banana (de várias procedências) clementina, diospiro, romã e uva de Espanha e do Peru, lima, manga, meloa, melão e papaia do Brasil. As cotações registaram uma subida para a anona, diospiro, romã e uva branca de Espanha, uma descida das cotações para o morango de Espanha e estabilidade para as restantes. Como novidade apareceu o morango de Espanha.

**Abacate** - Oferta suficiente tanto para a nacional como para o importado de Espanha, de boa qualidade, sem grande dificuldade de escoamento e manutenção das cotações.

**Ananás** - Oferta menor para o nacional e suficiente para o importado da Costa Rica, de boa qualidade, sem grande dificuldade de escoamento. Cotações estáveis para o importado e nacional.

**Anona** - Oferta média importada de Espanha, de boa qualidade, sem grande dificuldade de escoamento e subida das cotações.

**Banana** - Oferta suficiente para a nacional e para a importada de Angola e da Costa Rica, de boa qualidade, sem grande dificuldade de escoamento e manutenção das cotações. Procura média.

**Castanha** - Produto nacional com a oferta suficiente, de boa qualidade, sem grande dificuldade de escoamento e subida das cotações.

**Clementina** - Oferta média/alta, tanto para a nacional como para a importada de Espanha, de boa qualidade, sem grande dificuldade de escoamento e manutenção das cotações.

**Diospiro** - Oferta suficiente tanto para o nacional como para o importada de Espanha, de boa qualidade, sem grande dificuldade de escoamento e subida das cotações.

**Kiwi** - Oferta média/alta, de boa qualidade, sem grande dificuldade de escoamento e manutenção das cotações.

**Laranja** - Oferta suficiente para o produto nacional, de boa qualidade, sem grande dificuldade de escoamento e manutenção das cotações.

**Lima** - Oferta suficiente, importada do Brasil, de boa qualidade, sem grande dificuldade de escoamento e manutenção das cotações.

**Limão** - Oferta suficiente tanto para o nacional como para o importado de Espanha, de boa qualidade, sem grande dificuldade de escoamento e manutenção das cotações.

**Maçã** - Oferta média/alta, das variedades Golden Delicious, Granny Smith, Red Delicious e Royal Gala, de boa qualidade, sem grande dificuldade de escoamento e manutenção das cotações. Procura média.

**Manga** - Oferta e procura médias, Produto importado do Brasil, de boa qualidade, sem grande dificuldade de escoamento e manutenção das cotações.

**Melão** - Oferta suficiente, importado do Brasil, de boa qualidade, sem grande dificuldade de escoamento e cotações estáveis.

**Morango** - Oferta média para o produto nacional e para o importado de Espanha, de boa qualidade, sem grande dificuldade de escoamento e descida das cotações.

**Papaia** - Oferta suficiente, importada do Brasil, de boa qualidade, sem grande dificuldade de escoamento e manutenção das cotações. Procura média.

**Pera** - Oferta média/alta, de boa qualidade, sem grande dificuldade de escoamento e manutenção das cotações.

**Romã** - Oferta suficiente, importada de Espanha, de boa qualidade, sem grande dificuldade de escoamento e subida das cotações.

**Tangerina** - Oferta média/baixa para o nacional, de boa qualidade, sem grande dificuldade de escoamento e manutenção das cotações.

**Uva** - Oferta suficiente importada de Espanha e do Perú, de boa qualidade, sem grande dificuldade de escoamento. Subida das cotações para a uva branca de Espanha e estabilidade para as restantes

## Fruticultura

### Frutos Frescos Comércio Internacional (janeiro a setembro)

| Produto                  | 2020        |             | 2021        |             | Variação    |             |
|--------------------------|-------------|-------------|-------------|-------------|-------------|-------------|
|                          | Importações | Exportações | Importações | Exportações | Importações | Exportações |
|                          | tonelada    |             |             |             | %           |             |
| Abacates                 | 8 456,2     | 3 902,0     | 7 831,5     | 6 545,6     | -7          | 68          |
| Abrunhos                 | 42,4        | 0,1         | 34,2        | 0,2         | -19         | 56          |
| Airelas/Mirtilos         | 1 094,7     | 5 326,7     | 1 313,9     | 5 405,8     | 20          | 1           |
| Ameixas                  | 7 717,5     | 5 008,3     | 5 983,7     | 6 624,0     | -22         | 32          |
| Amoras                   | 390,9       | 1 570,1     | 196,8       | 2 242,7     | -50         | 43          |
| Ananases/Abacaxis        | 41 197,3    | 15 941,3    | 42 985,2    | 16 901,7    | 4           | 6           |
| Bananas frescas          | 180 260,6   | 23 529,5    | 170 573,5   | 26 657,8    | -5          | 13          |
| Cerejas                  | 4 813,4     | 499,3       | 3 463,0     | 387,9       | -28         | -22         |
| Clementinas              | 10 188,2    | 7 817,2     | 15 953,3    | 8 514,8     | 57          | 9           |
| Damascos                 | 2 994,7     | 298,8       | 3 057,7     | 222,2       | 2           | -26         |
| Diospiros                | 2 262,0     | 260,7       | 1 784,1     | 194,9       | -21         | -25         |
| Duriões                  | 25,3        |             | 9,2         |             | -64         |             |
| Figos Frescos            | 47,4        | 26,2        | 49,8        | 60,8        | 5           | 132         |
| Framboesas               | 374,7       | 21 364,9    | 521,5       | 20 704,5    | 39          | -3          |
| Ginjas                   | 22,8        | 0,9         | 195,7       | 0,8         | 760         | -11         |
| Goiabas/Mangas           | 24 689,8    | 8 996,6     | 28 386,8    | 9 658,7     | 15          | 7           |
| Groselhas                | 159,3       | 73,9        | 177,9       | 89,1        | 12          | 21          |
| Kiwis                    | 7 670,2     | 13 168,3    | 6 871,3     | 17 063,8    | -10         | 30          |
| Laranjas                 | 128 331,0   | 130 146,1   | 90 430,5    | 88 411,3    | -30         | -32         |
| Limas                    | 2 705,2     | 1 038,4     | 3 920,4     | 1 226,3     | 45          | 18          |
| Limões                   | 30 197,0    | 21 097,2    | 45 965,4    | 30 531,5    | 52          | 45          |
| Maçãs                    | 38 205,2    | 45 606,0    | 52 273,5    | 16 789,5    | 37          | -63         |
| Maçãs para cidra         | 35,6        |             | 6,0         | 188,8       | -83         |             |
| Marmelos                 | 261,2       | 1,8         | 172,1       | 28,7        | -34         | 1 458       |
| Melancias                | 42 220,8    | 4 563,3     | 39 451,0    | 4 478,2     | -7          | -2          |
| Melões                   | 44 087,7    | 2 357,6     | 39 748,1    | 1 418,0     | -10         | -40         |
| Morangos                 | 14 656,9    | 4 557,2     | 13 555,0    | 5 005,9     | -8          | 10          |
| Nectarinas               | 23 954,1    | 2 455,0     | 19 764,5    | 3 258,1     | -17         | 33          |
| Papaias/Mamões           | 7 466,9     | 913,7       | 8 622,4     | 1 191,1     | 15          | 30          |
| Peras                    | 10 952,4    | 68 819,2    | 14 997,9    | 50 286,1    | 37          | -27         |
| Peras para perada        | 37,4        | 130,9       | 111,0       | 1 067,0     | 197         | 715         |
| Pêssegos                 | 23 431,3    | 2 886,1     | 20 026,3    | 2 503,9     | -15         | -13         |
| Satsumas                 | 401,3       | 247,8       | 442,3       | 148,3       | 10          | -40         |
| Tangerinas               | 10 776,8    | 4 826,4     | 12 369,2    | 3 326,9     | 15          | -31         |
| Toranjas e Pomelos       | 5 150,2     | 4 296,2     | 5 400,4     | 4 528,5     | 5           | 5           |
| Uvas de mesa             | 18 322,8    | 2 373,5     | 21 742,6    | 1 464,5     | 19          | -38         |
| Outras uvas              | 702,5       | 89,1        | 500,5       | 46,3        | -29         | -48         |
| Outros pequenos citrinos | 16,6        | 54,7        | 306,8       | 197,9       | 1 751       | 262         |
| Outros citrinos frescos  | 17,1        | 107,3       | 16,5        | 16,2        | -3          | -85         |
| Outros frutos frescos    | 5 392,0     | 841,1       | 5 909,2     | 687,3       | 10          | -18         |

Fonte: INE



**Fruticultura**
**Frutos Frescos  
 Comércio Internacional (janeiro a setembro)**

| Produto                      | 2020           |                | 2021            |              | Variação    |             | Saldo exportações- importações 2021<br>1 000 euros |
|------------------------------|----------------|----------------|-----------------|--------------|-------------|-------------|--|
|                              | Importações    | Exportações    | Importações     | Exportações  | Importações | Exportações |  |
|                              | 1 000 euros    |                |                 |              | %           |             |  |
| Abacates                     | 15 469,0       | 9 127,9        | 16 015,3        | 18 218,7     | 4           | 100         | 2 203  |
| Abrunhos                     | 46,9           | 0,3            | 40,5            | 0,3          | -14         | -25         | -40  |
| Airelas/Mirtilos             | 6 020,1        | 31 566,8       | 5 966,8         | 31 203,3     | -1          | -1          | 25 237   |
| Ameixas                      | 6 701,4        | 4 804,7        | 5 636,9         | 6 452,9      | -16         | 34          | 816  |
| Amoras                       | 1 281,0        | 11 918,5       | 1 057,7         | 16 714,5     | -17         | 40          | 15 657   |
| Ananases/Abacaxis            | 28 319,0       | 11 860,6       | 29 085,7        | 12 577,3     | 3           | 6           | -16 508  |
| Bananas frescas              | 105 891,6      | 16 612,7       | 97 772,8        | 18 233,5     | -8          | 10          | -79 539  |
| Cerejas                      | 10 280,5       | 797,9          | 7 428,2         | 1 153,3      | -28         | 45          | -6 275   |
| Clementinas                  | 7 374,8        | 7 817,2        | 12 680,7        | 8 725,6      | 72          | 12          | -3 955   |
| Damascos                     | 3 732,0        | 432,3          | 3 883,0         | 319,5        | 4           | -26         | -3 563   |
| Diospiros                    | 2 300,4        | 336,1          | 2 120,8         | 252,1        | -8          | -25         | -1 869   |
| Duriões                      | 29,7           |                | 24,0            |              | -19         |             | -24  |
| Figos Frescos                | 120,2          | 45,4           | 144,5           | 113,7        | 20          | 151         | -31  |
| Framboesas                   | 2 270,0        | 146 908,0      | 3 557,4         | 142 825,3    | 57          | -3          | 139 268  |
| Ginjas                       | 94,7           | 4,8            | 670,9           | 3,4          | 608         | -29         | -667   |
| Goiabas/Mangas               | 40 076,5       | 17 291,3       | 45 125,3        | 15 461,3     | 13          | -11         | -29 664  |
| Groselhas                    | 315,1          | 553,4          | 395,0           | 793,2        | 25          | 43          | 398  |
| Kiwis                        | 14 112,2       | 20 227,4       | 13 787,6        | 26 766,3     | -2          | 32          | 12 979   |
| Laranjas                     | 97 128,2       | 101 934,3      | 51 903,5        | 61 156,1     | -47         | -40         | 9 253  |
| Limas                        | 3 535,6        | 1 473,3        | 4 023,2         | 1 397,2      | 14          | -5          | -2 626   |
| Limões                       | 29 357,6       | 20 210,1       | 39 669,3        | 27 332,9     | 35          | 35          | -12 336  |
| Maçãs                        | 26 491,1       | 28 321,1       | 40 580,7        | 10 990,2     | 53          | -61         | -29 590  |
| Maçãs para cidra             | 38,0           |                | 14,3            | 39,7         | -63         |             | 25   |
| Marmelos                     | 172,4          | 2,0            | 116,1           | 28,6         | -33         | 1 366       | -87  |
| Melancias                    | 15 618,1       | 2 593,7        | 13 104,2        | 2 188,5      | -16         | -16         | -10 916  |
| Melões                       | 27 431,4       | 1 685,3        | 20 465,8        | 998,6        | -25         | -41         | -19 467  |
| Morangos                     | 24 987,6       | 10 179,3       | 27 527,4        | 10 411,8     | 10          | 2           | -17 116  |
| Nectarinas                   | 23 490,1       | 3 164,6        | 19 956,5        | 3 747,7      | -15         | 18          | -16 209  |
| Papaias/Mamões               | 15 677,1       | 2 434,5        | 18 230,5        | 2 849,8      | 16          | 17          | -15 381  |
| Peras                        | 11 209,3       | 58 221,0       | 13 476,4        | 45 724,5     | 20          | -21         | 32 248   |
| Peras para perada            | 39,0           | 123,5          | 114,9           | 932,7        | 194         | 655         | 818  |
| Pêssegos                     | 19 438,7       | 2 669,6        | 17 717,3        | 2 669,8      | -9          | 0           | -15 048  |
| Satsumas                     | 376,0          | 240,9          | 435,5           | 154,8        | 16          | -36         | -281   |
| Tangerinas                   | 10 697,4       | 5 625,5        | 11 747,5        | 3 505,2      | 10          | -38         | -8 242   |
| Toranjás e Pomelos           | 4 632,7        | 4 153,3        | 3 888,8         | 3 927,4      | -16         | -5          | 39   |
| Uvas de mesa                 | 31 902,9       | 4 971,1        | 38 966,6        | 3 191,8      | 22          | -36         | -35 775  |
| Outras uvas                  | 1 105,2        | 200,0          | 954,9           | 95,5         | -14         | -52         | -859   |
| Outros pequenos citrinos     | 15,8           | 70,6           | 346,6           | 291,9        | 2 097       | 313         | -55  |
| Outros citrinos frescos      | 38,1           | 110,1          | 18,1            | 14,6         | -53         | -87         | -3   |
| <b>Outros frutos frescos</b> | <b>8 537,8</b> | <b>1 500,2</b> | <b>11 414,0</b> | <b>898,0</b> | <b>34</b>   | <b>-40</b>  | <b>-10 516</b>                                     |

Fonte: INE

## Fruticultura

## FRUTOS SECOS E SECADOS - CONJUNTURA SEMANAL - MERCADOS DE PRODUÇÃO

**Alfarroba** - No Algarve, a oferta de alfarroba "inteira" equilibrou a procura média/baixa. Cotações sem alteração. O produto está mais valorizado porque este ano a produção foi inferior ao ano anterior. A oferta de alfarroba "grainha" equilibrou a procura média/baixa. Cotações estáveis. A oferta de alfarroba "triturado grosso" equilibrou a procura média/baixa. Boa qualidade do produto. Escoamento fraco. Cotações estáveis.

**Amêndoa** - Na região Norte, na área de mercado Douro, não se verificaram transações deste produto durante a presente semana. Os produtores têm produto em armazém, mas não consideram atualmente interessante proceder à comercialização do mesmo e vão manter-se na expectativa de um possível aumento de preços para reiniciar as transações.

No Algarve, a oferta foi baixa e equilibrou a procura. Concorrência do miolo de amêndoa da região Norte e do Alentejo. Escoamento pontual. Cotações estáveis.

**Pinhão** - No Alentejo, na área de mercado Alentejo Litoral, a tendência da procura nesta época é de subida. Pouca oferta de pinhão nacional. Cotações sem alteração.

## FRUTOS SECOS E SECADOS - CONJUNTURA SEMANAL - MERCADOS ABASTECEDORES

**MARL** - Indisponível.

**MAP** - A oferta foi suficiente para os frutos secos como a amêndoa, avelã, figo seco, noz e pinhão nacional, figo seco de Espanha, noz importada de França e do Chile e uva secada sultana da Turquia e de África do Sul. Escoamento sem dificuldades. Cotações estabilizadas.

## Comércio Internacional (janeiro a setembro)

| Produto                              | 2020        |             | 2021        |             | Variação    |             | Saldo exportações- importações 2021 |
|--------------------------------------|-------------|-------------|-------------|-------------|-------------|-------------|-------------------------------------|
|                                      | Importações | Exportações | Importações | Exportações | Importações | Exportações |                                     |
|                                      | 1 000 €     |             |             |             | %           |             | 1 000 €                             |
| <b>Alfarroba</b>                     |             |             |             |             |             |             |                                     |
| Inteira                              | 25,2        | 1 485,1     | 32,9        | 1 917,6     | 30          | 29          | 1 885                               |
| Prod. derivados de semente           | 1 507,0     | 6 558,3     | 2 279,6     | 8 383,2     | 51          | 28          | 6 104                               |
| Sementes inteiras c/ casca           | 4 581,7     | 19 109,3    | 746,5       | 32 948,2    | -84         | 72          | 32 202                              |
| <b>Amêndoa com Casca</b>             | 678,2       | 19 707,5    | 1 493,0     | 7 681,7     | 120         | -61         | 6 189                               |
| <b>Amêndoa sem Casca</b>             | 14 256,4    | 3 732,6     | 11 576,6    | 3 153,0     | -19         | -16         | -8 424                              |
| <b>Amendoim com Casca</b>            | 4 530,7     | 160,5       | 4 570,7     | 149,7       | 1           | -7          | -4 421                              |
| <b>Amendoim sem Casca</b>            | 4 089,8     | 80,9        | 5 220,7     | 22,1        | 28          | -73         | -5 199                              |
| <b>Avelã com Casca</b>               | 187,9       | 0,2         | 36,8        | 0,3         | -80         | 101         | -36                                 |
| <b>Avelã sem Casca</b>               | 1 863,8     | 12,9        | 1 865,1     | 41,4        | 0           | 221         | -1 824                              |
| <b>Banana Seca</b>                   | 612,3       |             | 417,9       | 0,7         | -32         |             | -417                                |
| <b>Castanha com Casca</b>            | 961,1       | 2 682,7     | 878,1       | 2 966,8     | -9          | 11          | 2 089                               |
| <b>Castanha sem Casca</b>            | 44,0        | 226,8       | 38,2        | 491,5       | -13         | 117         | 453                                 |
| <b>Figo Seco</b>                     | 743,8       | 104,1       | 945,7       | 42,0        | 27          | -60         | -904                                |
| <b>Noz com Casca</b>                 | 1 186,6     | 152,6       | 2 147,6     | 602,5       | 81          | 295         | -1 545                              |
| <b>Noz sem Casca</b>                 | 10 072,3    | 679,4       | 9 483,3     | 284,7       | -6          | -58         | -9 199                              |
| <b>Passas de Uva</b>                 | 2 379,0     | 62,3        | 2 235,2     | 90,2        | -6          | 45          | -2 145                              |
| <b>Pinhão</b>                        | 2 997,9     | 6 648,1     | 2 666,2     | 6 331,2     | -11         | -5          | 3 665                               |
| <b>Tâmaras</b>                       | 1 466,1     | 122,8       | 1 769,6     | 69,9        | 21          | -43         | -1 700                              |
| <b>Outros Frutos Secos e Secados</b> | 15 521,6    | 858,1       | 18 653,6    | 859,7       | 20          | 0           | -17 794                             |

Fonte:INE

Para consulta de preços de produtos agrícolas consultar o site [www.gpp.pt/Cot/](http://www.gpp.pt/Cot/)  
O SIMA no Facebook - <http://www.facebook.com/SIMA.Portugal>

O conhecimento do mercado é a chave do sucesso!  
O SIMA disponibiliza informação essencial para os empresários agrícolas e outros agentes tomarem as melhores decisões

## Coordenação Central

Gabinete de Planeamento, Políticas e Administração Geral

Direção de Serviços de Estatística

Divisão de Estatística

SISTEMA DE INFORMAÇÃO DE MERCADOS AGRÍCOLAS

Praça do Comércio, 1149-010 Lisboa

tel: 213 234 600

E-mail: [sima@gpp.pt](mailto:sima@gpp.pt)