

Newsletter

Semana 03: 17-01-2022 a 23-01-2022

Fruticultura

FRUTOS FRESCOS - CONJUNTURA SEMANAL - MERCADOS DE PRODUÇÃO

Abacate - No Algarve, a oferta foi média para o abacate "Bacon" e para o "Hass". Procura média/baixa. Escoamento normal. Produto com qualidade média. Cotações sem alteração.

Amora - No Alentejo, na área de mercado Odemira, a oferta foi baixa. A procura externa pelo produto nacional esteve alta porque a produção global nesta altura do ano é baixa. Cotações estáveis.

Anona - No Algarve a oferta foi baixa e manteve-se equilibrada com a procura. Aproxima-se o fim da campanha de produção. Produto com razoável qualidade. Escoamento pontual. Cotações estáveis.

Clementina - No Algarve a oferta de clementina manteve-se média e a procura baixa. Qualidade média. O escoamento efetuou-se com pouca fluidez. Cotações sem alterações.

Diospiro - No Algarve, terminou a campanha de comercialização do diospiro.

Framboesa - No Alentejo, na área de mercado Odemira, a oferta de framboesa foi baixa. Produção com origem em Marrocos e América do Sul. Depois de um pico excepcionalmente volumoso com origem em Marrocos o preço tem uma ligeira tendência ascendente e de consolidação. Cotações estáveis (valores estimados).

No Algarve, a oferta de framboesa foi média e equilibrou a procura. O escoamento encontra-se equilibrado, tanto para o mercado nacional como para exportação. Descida da cotação mínima da framboesa de categoria II.

Goiaba - No Algarve terminou a campanha de comercialização da goiaba.

Kiwi - Na Região Norte, na área de mercado Entre Douro e Minho a oferta continuou abundante e a procura forte. Escoamento sem dificuldades. Cotações estáveis. Variedades: Hayward e Earligreen. Saída de Kiwi para Espanha. Concorrência de produto importado.

Na Região Centro, na área de mercado Beira Litoral a oferta continuou elevada e a procura forte. A exportação do produto nacional tem contribuído para escoar as produções abundantes neste ano, permitindo estabilizar as cotações. Produções elevadas superiores à campanha anterior, devido às boas condições do estado do tempo durante o ciclo produtivo. Variedade "Hayward". Produção ao "ar livre".

Laranja - No Algarve a oferta de laranja "Newhall" tem aumentado e foi superior à procura média/baixa. Escoamento fluido. Boa qualidade. Cotações estáveis.

Limão - Na Região Centro, na área de mercado Montes da Senhora, a oferta de limão foi média/alta. A procura esteve ligeiramente baixa devido às temperaturas baixas. Cotações estáveis. Variedades: Galego, Vila Franco, Eureka e Lunário. Modo de produção convencional e rega gota a gota.

No Algarve, a oferta foi média e a procura esteve baixa. As cotações não se alteraram. Escoamento fraco. Boa qualidade comercial.

Maçã - Na Região norte, na área de mercado Douro Sul, as cotações mantiveram-se estáveis. A oferta continua alta e a procura média/baixa, segue a tendência dos anos anteriores - mais baixa no mês de janeiro. Muita maçã "Royal Gala" foi comercializada ainda no pomar para outras Regiões do País. A maçã, na generalidade, apresenta boa qualidade e devido ao verão ameno, algumas variedades não atingiram os teores de açúcares, nem a coloração desejável. Pelos episódios de granizo verificados e pelo aumento significativo da produtividade, assistimos ao envio de maçã para indústria, com preços elevados. A maçã embalada, de menor calibre, está a ter bastante procura, em detrimento da maçã a granel, de maior calibre e mais cara. Exportação de maçã de qualidade para alguns países da Europa, África, Médio Oriente e América do Sul, principalmente das variedades "Golden" e "Royal Gala". As maçãs da variedade "Royal Gala", continuam a ter muita procura nos mercados estrangeiros e estão a ser canalizadas para esses mercados, numa percentagem considerável. Algumas cotações mais baixas refletem a maçã atingida pelo granizo que os produtores, à semelhança da semana passada, tentam colocar nos mercados menos exigentes. A grande distribuição tem valorizado a maçã "Royal Gala" do Oeste em detrimento da produzida na região Norte. Esta campanha teve produções superiores em todas as variedades, aumentos na ordem dos 40% a 50%.

Fruticultura

Na Região Centro, na área de mercado de Leiria, a oferta foi média/alta e a procura média. Qualidade excelente. Cotações estáveis. Na área de mercado Viseu a produção foi excepcionalmente abundante e a procura esteve normal para a época. O escoamento efetuou-se pelos canais tradicionais das frutarias e grandes superfícies e pela exportação. Cotações estáveis. As exportações estão a ser altamente prejudicadas pelo custo elevado e falta de transportadores (crise dos contentores).

Na área de mercado Guarda a oferta foi média/alta e a procura média. Boa qualidade do produto. Cotações estáveis. A vizinha Espanha influencia bastante o preço praticado na região. As variedades mais referidas pelos produtores são as seguintes as Bravo de Esmolfe (Não Certificada), Golden Delicious, Red Delicious e Royal Gala. Todo o sistema de produção é feito ao ar livre, em regadio e em modo de produção biológica.

Na área de mercado Cova da Beira, a quantidade comercializada de maçã "Bravo de Esmolfe" foi residual e terminou a campanha de comercialização. Nas restantes variedades a oferta já foi fraca e a procura continuou baixa. Cotações estáveis. A produção é obtida de pomares instalados ao ar livre, regados, a maioria tratados em modo de produção integrada, com poucas exceções no modo de produção biológico.

Na Região Ribatejo Oeste, na área de mercado Oeste, a oferta de maçã é abundante e a procura continuou alta. Excelente qualidade do produto. Cotações estáveis para a maçã "Royal Gala".

Morango - Na Região Centro, na área de mercado Litoral Centro, a oferta foi média/baixa e a procura diminuiu (baixa). Descida das cotações, exceto a cotação mínima do morango comercializado em caixas, que se manteve.

Na Região Ribatejo Oeste, na área de mercado Península de Setúbal a oferta foi média/baixa. Subida significativa das cotações.

No Alentejo, na área de mercado Odemira, a oferta de morango foi média e a procura média/alta. Boa qualidade do produto. Cotações estáveis.

No Algarve a oferta manteve-se média/baixa e equilibrou a procura. Boa qualidade e bom escoamento. A oferta aumentou ligeiramente e as cotações desceram.

Pera - Na Região Centro, na área de mercado Leiria, a oferta e a procura foram médias. Boa qualidade do produto. Cotações estáveis. Este ano a produção é muito maior relativamente à campanha do ano anterior. Variedade pera "rocha".

Na Região Ribatejo Oeste, na área de mercado Oeste, a oferta de pera "Rocha" é alta e a procura animada. As cotações de alguns calibres desceram.

Tangerina - No Algarve a oferta de tangerina "Setubalense" e "Clemenvilla/Nova" foi baixa. Procura fraca e escoamento pontual. Cotações estáveis. Aproxima-se o fim da campanha da tangerina "Setubalense". Início de campanha de produção e comercialização da tangerina "Ortanique" com a oferta e a procura ainda baixas. Escoamento fraco. Boa qualidade do produto.

FRUTOS FRESCOS DE MODO DE PRODUÇÃO BIOLÓGICA - CONJUNTURA SEMANAL - MERCADOS DE PRODUÇÃO

Morango - Na Região do Ribatejo Oeste, na área de mercado Península de Setúbal, a oferta de morango de modo de produção biológico foi média/baixa e a procura esteve baixa. Cotações estáveis. Fruto de média qualidade.

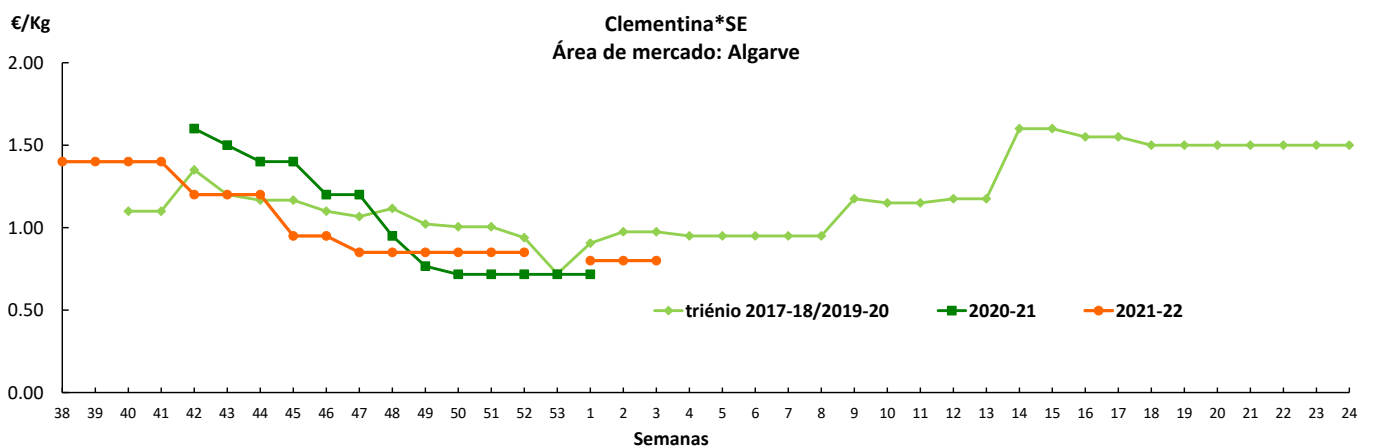
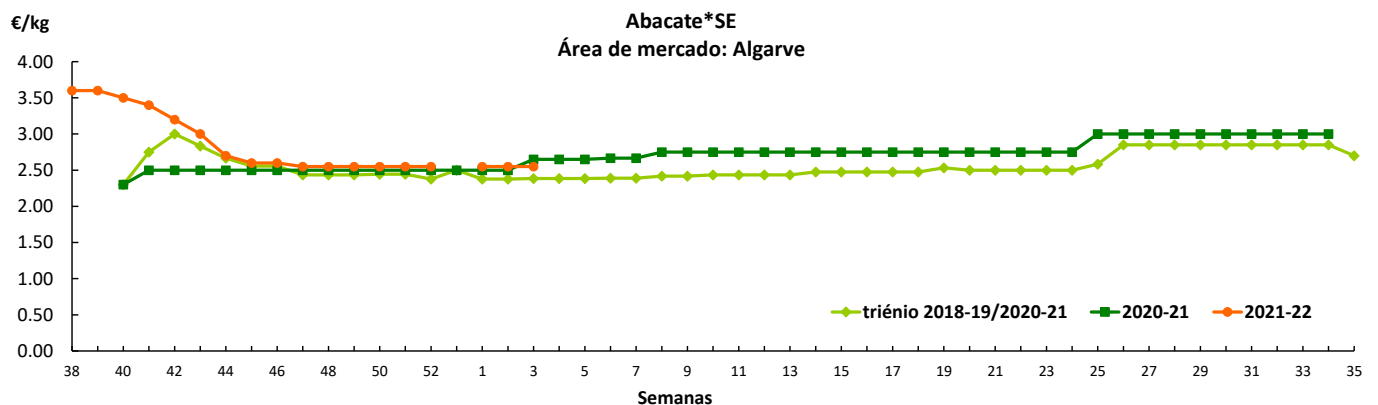
Fruticultura

Cotações Médias Nacionais

PRODUTOS	MÉDIA DA SEMANA €/kg	VARIACÃO PERCENTUAL (%)		
		Semana anterior	Semana Homóloga do ano anterior	Semana Homóloga da Média das Campanhas 2019-2021
Abacate*SE	2.55	0.00	-3.8	7.0
Clementina*SE	0.80	0.00		-17.9
Laranja*SE	0.65	0.00	-8.5	4.8
Limão*SE	0.71	0.00	21.2	26.4
Kiwi*SE*25/27*(102-125g)	1.51	0.00	-14.2	11.6
Maça*Golden Delicious*SE*70-80 mm	0.69	0.00	-5.5	11.1
Maçã*Royal Gala*SE*70-80 mmm	0.73	0.00	-13.6	-8.1
Pera*Rocha*SE*65-75 mm	1.08	50.00	-2.3	2.6
Tangerina*SE	0.87	2.35	14.5	-1.0

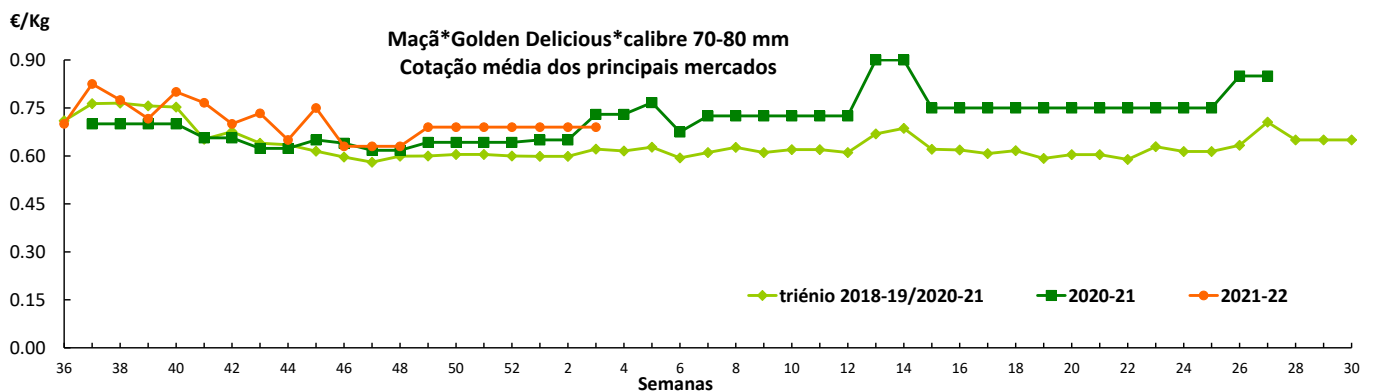
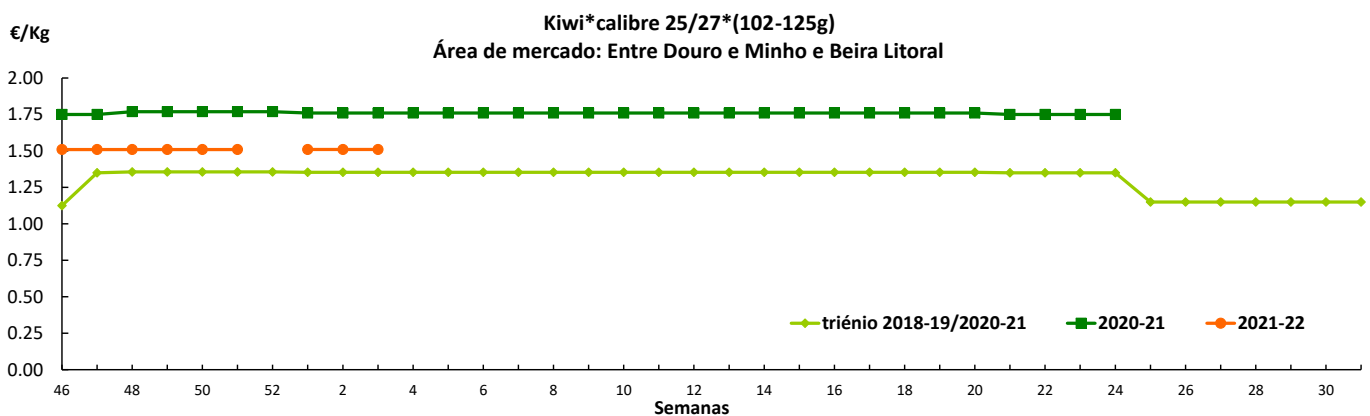
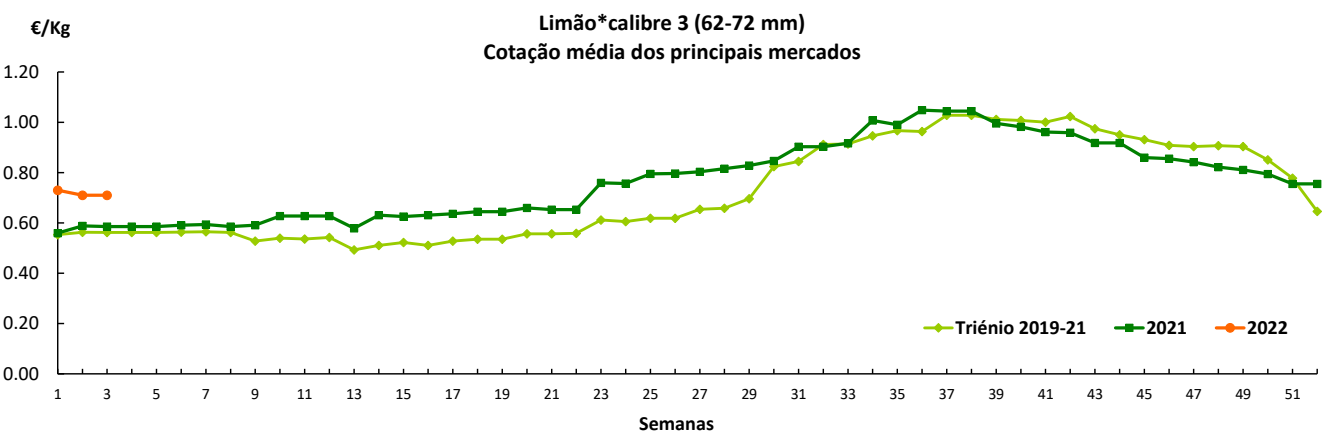
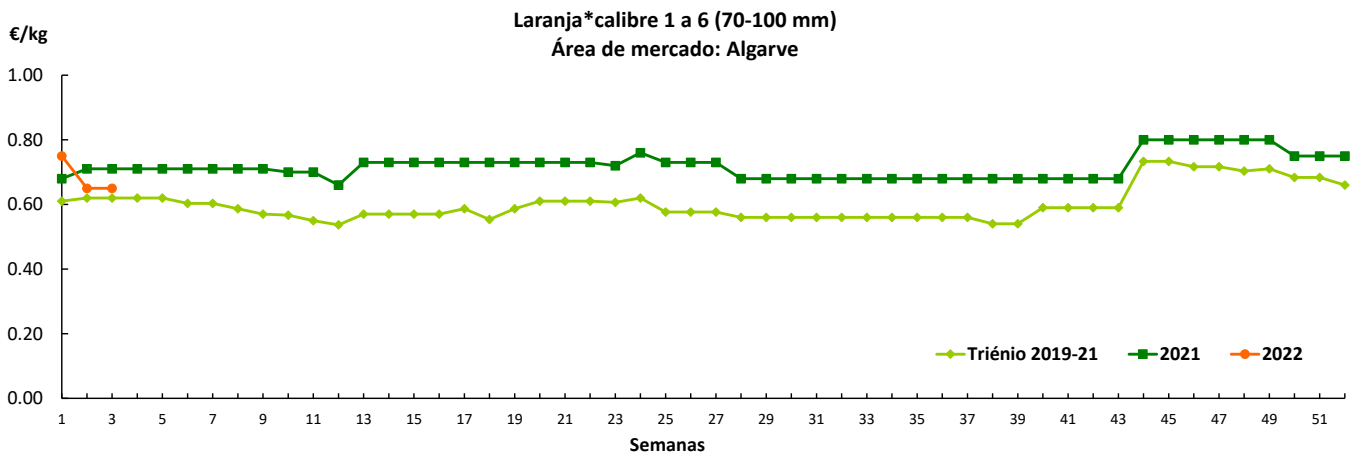
SE - à saída de estação
SP - à saída da produção

Gráficos de cotações mais frequentes



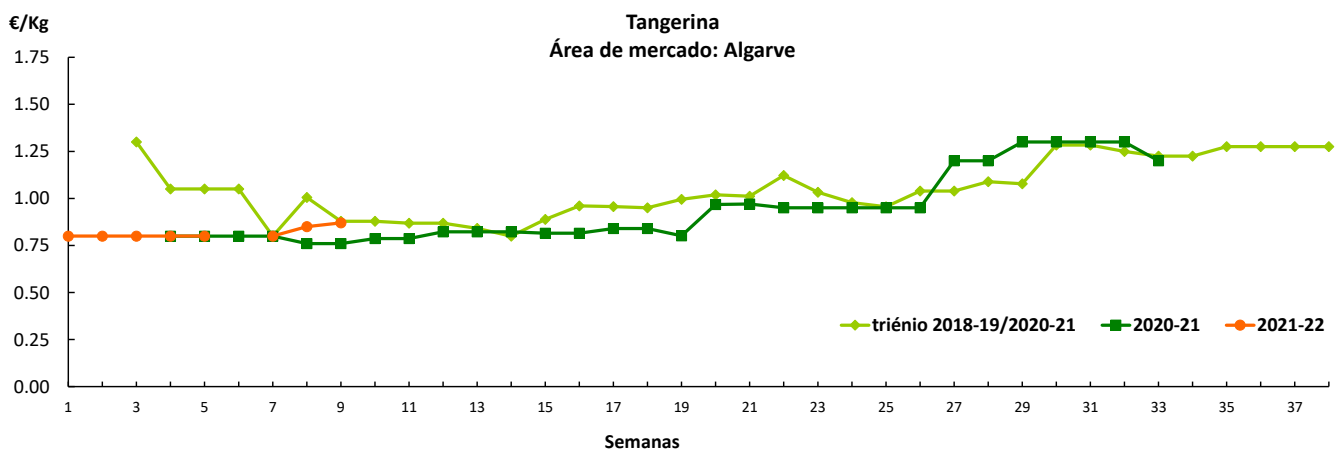
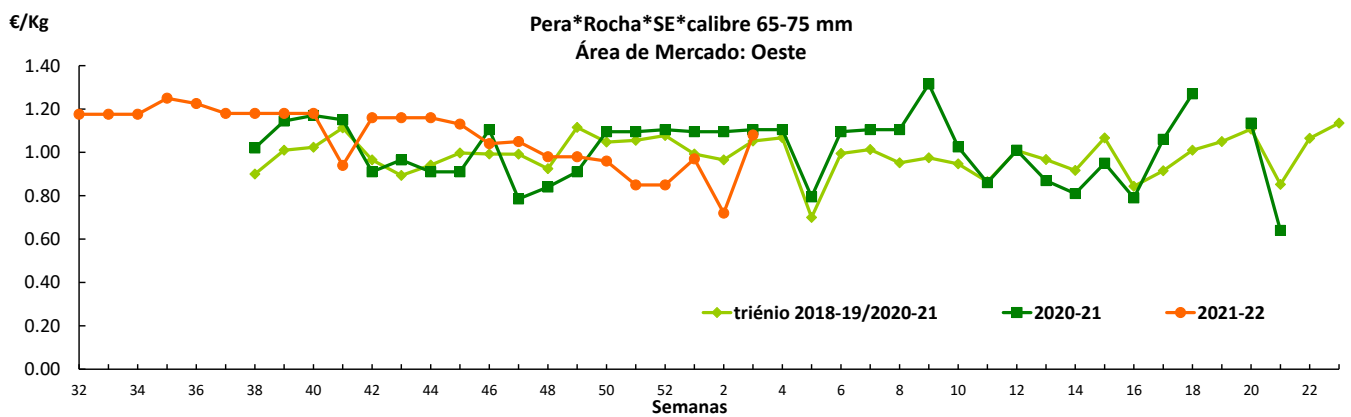
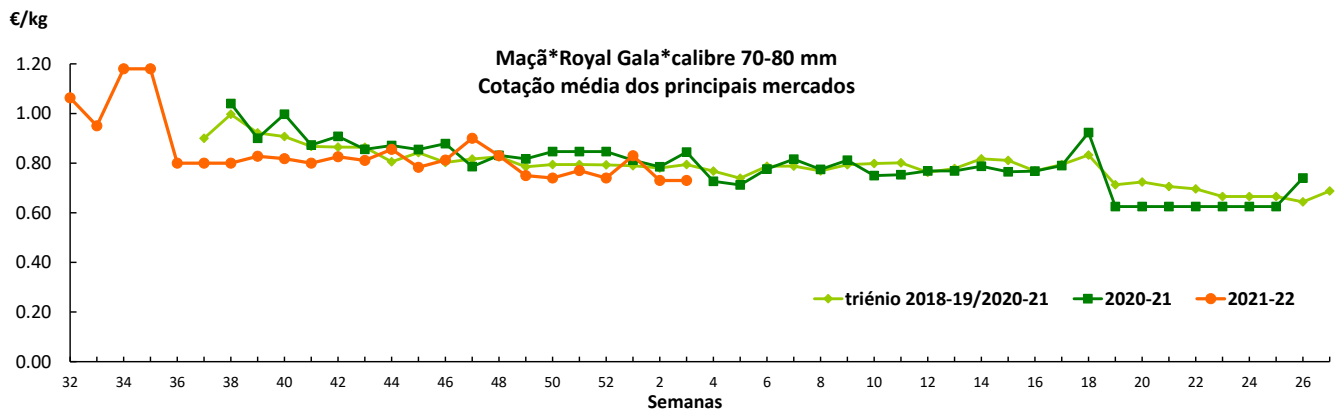
Fruticultura

Gráficos de cotações mais frequentes



Fruticultura

Gráficos de cotações mais frequentes



Fruticultura

FRUTOS FRESCOS - CONJUNTURA SEMANAL - MERCADOS ABASTECEDORES

Mercado Abastecedor da Região de Lisboa, MARL, registou-se uma boa disponibilidade de alguns frutos da época, com o abacate, clementina, laranja, maçã, morango, pera e tangerina. A procura esteve boa. Aumento de oferta de laranja, limão, morango e tangerina e menor oferta de castanha e clementina. O aumento do volume de oferta do limão calibre 3 e da clementina de calibre 2 e 3 provocou uma descida de cotações de 17% e 10% respetivamente. Quanto ao mercado dos produtos importados, verificou-se a presença de ananás, banana, clementina, lima, limão, manga, melão, meloa, papaia, romã e uva. Subida das cotações do ananás da Costa Rica e da manga do Brasil. Descida da cotação do melão e lima do Brasil e morango grado, diospiro "Tipo Rijo" e maçã "Granny Smith" 75-80 mm de Espanha.

Abacate - Produto nacional do Algarve, das variedades "Bacon" e "Hass" com a oferta média e a procura média/alta. Presença de produto importado de Espanha. Cotações estabilizadas.

Ananás – Oferta média/alta de ananás importado da Costa Rica. Boa procura. Manutenção das cotações.

Banana – A oferta de banana da Madeira é insuficiente face à procura. O abastecimento do mercado é complementado com uma oferta significativa de banana importada da Costa Rica. O produto nacional foi o mais valorizado. Cotações estáveis.

Castanha – Diminuição da oferta de castanha. Cotações sem alterações.

Clementina – Diminuição da oferta de clementina nacional, de diversos calibres. Presença de produto importado de Espanha. Descida das cotações para os dois produtos.

Diospiro – Oferta baixa de diospiro "Tipo Rijo" nacional. Presença de diospiro "Tipo Rijo" importado de Espanha. Boa procura. Descida das cotações do produto espanhol.

Kiwi – Oferta e procura médias de produto nacional. Manutenção das cotações.

Laranja – A oferta de laranja do Algarve foi média/alta e a procura alta. Manutenção das cotações

Lima – Oferta suficiente de lima importada do Brasil. Boa procura. Manutenção das cotações.

Limão – Oferta média/alta de limão nacional, com descida das cotações. Boa procura. Presença de limão importado de Espanha.

Maçã – Oferta alta de maçã nacional das variedades: "Bravo Esmolfe n/certificada", "Fuji", "Golden Delicious", "Granny Smith", "Red Delicious", "Royal Gala" e "Reineta Parda". Procura normal. Manutenção das cotações.

Manga – Oferta média/baixa e procura média. Produto importado do Brasil, de boa qualidade, sem grande dificuldade de escoamento e subida ligeira das cotações.

Melão - Presença de melão importado do Brasil. Procura média. Descida das cotações.

Morango – Aumento da oferta de morango nacional. Presença de produto importado de Espanha, acondicionado em caixas e cuvetes de 250/500 g. descida das cotações do morango de Espanha.

Papaia - Oferta suficiente de papaia importada do Brasil. Frutos com boa apresentação, acondicionados em tabuleiro. Boa procura. Manutenção das cotações.

Pera – Oferta significativa de pera da variedade "Rocha". Procura alta. Cotações estabilizadas..

Tangerina – Menor oferta de tangerina do Algarve. Procura média. Manutenção das cotações.

Tangerina - Aumento da oferta de tangerina do Algarve (média/alta). Procura alta. Cotações estáveis.

Uva – Produto importado de Espanha e Peru, das variedades branca e rosada. O produto s/grainha da variedade branca do Peru foi o mais valorizado. Cotações sem alterações.

Fruticultura

O Mercado Abastecedor do Porto, MAP continuou bem abastecido de todos os produtos acompanhados, principalmente da fruta da época como a clementina, laranja, maçã e pera. A procura manteve-se pouco animada, mas foi maior para o abacate, banana, clementina, laranja, maçã, morango e pera. O aumento da procura fez subir as cotações da banana da Madeira, categoria extra e I. Para os produtos importados continuou a registar-se uma presença significativa o ananás da Costa Rica, banana (de várias procedências) clementina, diospiro, romã e uva de Espanha, uva do Perú, lima, manga, melão e papaia do Brasil. As cotações registaram uma subida para o ananás da Costa Rica e manga do Brasil, uma descida para a lima do Brasil, uva branca de Espanha e uva rosada do Perú e estabilidade para as restantes.

Abacate - Oferta suficiente tanto para a nacional como para o importado de Espanha, de boa qualidade, sem grande dificuldade de escoamento e cotações sem alteração.

Ananás - Oferta suficiente importado da Costa Rica, de boa qualidade, sem grande dificuldade de escoamento e subida das cotações

Anona - Oferta média/baixa importada de Espanha, de boa qualidade, sem grande dificuldade de escoamento manutenção das cotações.

Banana - Oferta suficiente para a nacional e para a importada de Angola e da Costa Rica, de boa qualidade, sem grande dificuldade de escoamento e subida ligeira das cotações da banana nacional. Procura média.

Castanha - Produto nacional com a oferta suficiente, de boa qualidade, sem grande dificuldade de escoamento e cotações sem alteração.

Clementina - Oferta média/alta, tanto para a nacional como para a importada de Espanha, de boa qualidade, sem grande dificuldade de escoamento e manutenção das cotações.

Diospiro - Oferta suficiente para o importada de Espanha, de boa qualidade, sem grande dificuldade de escoamento e manutenção das cotações.

Kiwi - Oferta média/alta, de boa qualidade, sem grande dificuldade de escoamento e manutenção das cotações.

Laranja - Oferta suficiente para o produto nacional, de boa qualidade, sem grande dificuldade de escoamento e manutenção das cotações.

Lima - Oferta suficiente, importada do Brasil, de boa qualidade, sem grande dificuldade de escoamento e descida das cotações.

Limão - Oferta suficiente tanto para o nacional como para o importado de Espanha, de boa qualidade, sem grande dificuldade de escoamento e manutenção das cotações.

Maçã - Oferta média/alta, das variedades Golden Delicious, Granny Smith, Red Delicious e Royal Gala, de boa qualidade, sem grande dificuldade de escoamento e manutenção das cotações. Procura média.

Manga - Oferta suficiente. Produto importado do Brasil, de boa qualidade, sem grande dificuldade de escoamento e subida ligeira das cotações.

Melão - Oferta suficiente, importado do Brasil, de boa qualidade, sem grande dificuldade de escoamento e cotações estáveis.

Morango - Oferta média para o produto nacional e para o importado de Espanha, de boa qualidade, sem grande dificuldade de escoamento. Descida da cotação do morango devido ao aumento da oferta e uma quebra na procura. Manutenção das cotações.

Papaia - Oferta suficiente, importada do Brasil, de boa qualidade, sem grande dificuldade de escoamento e manutenção das cotações. Procura média.

Pera - Oferta média/alta, de boa qualidade, sem grande dificuldade de escoamento e manutenção das cotações.

Romã - Oferta suficiente, importada de Espanha, de boa qualidade, sem grande dificuldade de escoamento e manutenção das cotações.

Uva - Oferta suficiente importada de Espanha e do Peru, de boa qualidade, sem grande dificuldade de escoamento. Descida das cotações para a uva branca de Espanha e para a uva rosada do Peru.

Fruticultura

Frutos Frescos Comércio Internacional (janeiro a novembro)

Produto	2020		2021		Variação	
	Importações	Exportações	Importações	Exportações	Importações	Exportações
	tonelada				%	
Abacates	10 198.1	4 224.8	9 277.2	7 310.1	-9	73
Abrunhos	43.7	0.1	41.6	0.2	-5	81
Airelas/Mirtilos	1 295.5	5 432.2	1 344.4	5 720.1	4	5
Ameixas	9 048.4	6 338.9	6 933.9	8 843.2	-23	40
Amoras	474.9	2 169.2	244.5	2 749.7	-49	27
Ananases/Abacaxis	50 646.5	18 925.0	54 456.4	20 895.5	8	10
Bananas frescas	222 047.0	29 460.8	208 037.2	32 988.6	-6	12
Cerejas	5 230.4	864.1	3 785.0	412.2	-28	-52
Clementinas	18 614.8	12 419.1	24 409.9	13 320.0	31	7
Damascos	3 040.7	310.4	3 109.7	276.2	2	-11
Diospiros	4 840.6	582.7	4 340.9	847.9	-10	46
Duriões	25.3		15.5		-39	
Figos Frescos	99.3	29.1	74.8	73.2	-25	152
Framboesas	425.9	25 020.9	656.1	25 917.3	54	4
Ginjas	22.8	0.9	195.7	0.8	760	-11
Goiabas/Mangas	33 500.9	13 006.3	36 695.6	11 942.9	10	-8
Groselhas	195.3	73.9	231.7	83.8	19	13
Kiwis	9 561.0	14 263.8	8 964.1	18 167.7	-6	27
Laranjas	154 412.6	155 631.7	121 503.0	111 960.0	-21	-28
Limas	3 019.8	1 132.3	4 930.9	1 359.6	63	20
Limões	32 005.2	26 873.8	50 379.6	32 690.6	57	22
Maçãs	43 846.7	62 403.5	58 295.1	37 175.2	33	-40
Maçãs para cidra	1 417.4		42.8	0.0	-97	
Marmelos	1 917.4	13.1	1 734.4	154.8	-10	1 083
Melancias	43 182.3	4 738.9	41 053.0	5 209.6	-5	10
Melões	52 158.1	2 631.3	48 806.5	2 594.7	-6	-1
Morangos	14 747.4	4 637.4	13 672.6	4 721.4	-7	2
Nectarinas	24 632.5	2 475.1	21 960.4	3 840.1	-11	55
Papaias/Mamões	9 352.1	1 364.6	10 409.7	1 371.6	11	1
Peras	12 290.5	85 647.2	14 974.8	74 938.2	22	-13
Peras para perada	37.7	566.8	233.3	1 762.1	519	211
Pêssegos	24 527.3	2 909.9	21 793.9	3 243.6	-11	11
Satsumas	420.7	253.3	442.3	166.7	5	-34
Tangerinas	12 113.0	5 025.6	15 231.5	4 458.6	26	-11
Toranjias e Pomelos	5 278.3	4 404.0	5 949.5	4 946.0	13	12
Uvas de mesa	27 216.2	3 158.1	30 628.1	2 122.1	13	-33
Outras uvas	1 082.8	105.5	746.2	78.1	-31	-26
Outros pequenos citrinos	18.9	55.9	310.3	231.7	1 538	314
Outros citrinos frescos	23.4	174.5	17.5	25.4	-25	-85
Outros frutos frescos	6 881.5	1 550.7	7 423.5	1 441.5	8	-7

Fonte:INE

Fruticultura

Frutos Frescos Comércio Internacional (janeiro a novembro)

Produto	2020		2021		Variação		Saldo exportações- importações 2021
	Importações	Exportações	Importações	Exportações	Importações	Exportações	
	1 000 euros				%		
Abacates	18 662.5	9 874.1	19 262.0	19 947.8	3	102	686
Abrunhos	54.2	0.3	53.1	0.3	-2	-13	-53
Airelas/Mirtilos	7 288.3	32 149.7	6 233.9	33 107.5	-14	3	26 874
Ameixas	7 690.6	5 927.9	6 420.6	8 418.7	-17	42	1 998
Amoras	1 547.1	16 765.9	1 224.0	20 889.6	-21	25	19 666
Ananases/Abacaxis	34 877.1	14 095.3	36 782.2	15 409.7	5	9	-21 373
Bananas frescas	129 557.9	20 768.8	119 508.6	22 535.3	-8	9	-96 973
Cerejas	10 745.1	1 275.7	7 838.9	1 220.2	-27	-4	-6 619
Clementinas	13 588.3	12 678.5	19 737.7	14 688.4	45	16	-5 049
Damascos	3 793.9	441.6	3 943.9	374.1	4	-15	-3 570
Diospiros	4 620.7	714.5	4 652.6	1 070.6	1	50	-3 582
Duriões	29.7		32.5		10		-33
Figos Frescos	257.1	49.7	209.9	135.3	-18	172	-75
Framboesas	2 598.8	174 214.4	4 310.4	175 353.3	66	1	171 043
Ginjas	94.8	4.8	670.9	3.4	608	-29	-667
Goiabas/Mangas	53 683.2	23 635.6	56 809.5	18 897.6	6	-20	-37 912
Groselhas	363.1	553.8	478.4	750.2	32	35	272
Kiwis	17 827.2	21 970.0	18 075.2	28 814.8	1	31	10 740
Laranjas	118 458.2	124 454.9	73 697.8	80 192.5	-38	-36	6 495
Limas	3 947.0	1 588.9	5 004.3	1 506.7	27	-5	-3 498
Limões	30 824.3	25 995.5	43 029.7	29 128.1	40	12	-13 902
Maçãs	30 165.5	37 216.6	43 699.6	18 358.9	45	-51	-25 341
Maçãs para cidra	802.4		98.5	0.0	-88		-99
Marmelos	807.2	12.5	682.7	126.0	-15	910	-557
Melancias	15 939.5	2 708.2	13 679.3	2 537.6	-14	-6	-11 142
Melões	31 694.7	1 938.2	25 651.9	1 808.6	-19	-7	-23 843
Morangos	25 198.5	10 384.1	28 050.2	9 821.5	11	-5	-18 229
Nectarinas	24 102.5	3 181.8	21 889.4	4 221.8	-9	33	-17 668
Papaias/Mamões	19 515.8	3 420.5	22 126.0	3 359.2	13	-2	-18 767
Peras	12 287.9	73 422.8	13 638.5	67 612.5	11	-8	53 974
Peras para perada	39.7	497.7	232.0	1 486.5	485	199	1 254
Pêssegos	20 445.6	2 685.7	18 992.0	3 381.5	-7	26	-15 611
Satsumas	395.5	246.9	475.6	181.3	20	-27	-294
Tangerinas	11 738.5	5 838.1	14 404.3	4 897.0	23	-16	-9 507
Toranjas e Pomelos	4 746.0	4 310.3	4 292.8	4 452.1	-10	3	159
Uvas de mesa	44 329.1	6 478.6	52 300.2	4 788.0	18	-26	-47 512
Outras uvas	1 629.9	225.9	1 335.7	133.2	-18	-41	-1 203
Outros pequenos citrinos	18.0	71.5	352.5	329.2	1 859	360	-23
Outros citrinos frescos	46.3	184.1	20.9	24.8	-55	-87	4
Outros frutos frescos	10 810.2	2 036.0	14 209.6	1 371.0	31	-33	-12 839

Fonte:INE

Fruticultura

FRUTOS SECOS E SECADOS - CONJUNTURA SEMANAL - MERCADOS DE PRODUÇÃO

Alfarroba - No Algarve, a oferta de alfarroba "inteira" equilibrou a procura média/baixa. A oferta de alfarroba "grainha" equilibrou a procura média/baixa. A oferta de alfarroba "triturado grosso" equilibrou a procura média/baixa. Boa qualidade do produto. Bom escoamento. Subida das cotações para todo o produto porque este ano a produção foi inferior ao ano anterior.

Amêndoa - Na região Norte, na área de mercado Douro, não se verificaram transações deste produto durante a presente semana. Os produtores têm produto em armazém, mas não consideram atualmente interessante proceder à comercialização do mesmo e vão manter-se na expectativa de um possível aumento de preços para reiniciar as transações. No Algarve, a oferta foi baixa e equilibrou a procura. Concorrência do miolo de amêndoa da região Norte e do Alentejo. Escoamento pontual. Cotações estáveis.

Pinha - A campanha de comercialização já se iniciou há algumas semanas. Cotações de 1€/kg. 1kg equivale a 4 pinhas.

Pinhão - No Alentejo, na área de mercado Alentejo Litoral, a oferta de pinhão nacional foi média. Descida das cotações. Forte influência dos mercados externos na cotação do pinhão. Muito pinhão externo a ser comercializado no mercado nacional.

Comércio Internacional (janeiro a novembro)

Produto	2020		2021		Variação	
	Importações	Exportações	Importações	Exportações	Importações	Exportações
	tonelada				%	
Alfarroba						
Inteira	43.5	10 313.3	49.8	10 068.4	14	-2
Prod derivados de semente	215.9	8 507.0	730.3	21 213.1	238	149
Sementes inteiras c/ casca	577.1	3 085.8	63.6	3 639.3	-89	18
Amêndoa com Casca	268.5	15 681.2	443.8	9 806.1	65	-37
Amêndoa sem Casca	3 303.6	892.4	3 504.1	1 770.6	6	98
Amendoim com Casca	3 994.4	3 151.2	3 647.2	1 039.5	-9	-67
Amendoim sem Casca	3 709.2	53.6	4 401.5	11.6	19	-78
Avelã com Casca	45.3	0.1	13.3	0.1	-71	-16
Avelã sem Casca	360.6	4.8	424.5	6.9	18	44
Banana Seca	184.9	0.2	109.9	0.2	-41	-16
Castanha com Casca	2 074.2	6 308.0	2 036.2	6 071.5	-2	-4
Castanha sem Casca	8.3	82.7	11.4	272.2	38	229
Figo Seco	936.1	94.7	1 142.9	87.1	22	-8
Noz com Casca	947.6	164.0	1 210.1	224.4	28	37
Noz sem Casca	2 087.0	162.5	2 224.1	82.6	7	-49
Passas de Uva	1 899.3	45.3	2 183.6	51.0	15	13
Pinhão	114.6	385.4	142.9	244.0	25	-37
Tâmaras	677.7	56.8	854.0	31.4	26	-45
Outros Frutos Secos e Secados	4 278.0	245.0	4 968.7	333.9	16	36

Produto	2020		2021		Variação		Saldo exportações-importações 2021
	Importações	Exportações	Importações	Exportações	Importações	Exportações	
	1 000 €				%		
Alfarroba							
Inteira	36.5	2 442.2	48.1	2 414.0	32	-1	2 366
Prod. derivados de semente	1 600.1	8 261.4	2 747.7	14 469.5	72	75	11 722
Sementes inteiras c/ casca	4 627.5	23 847.3	834.0	37 416.8	-82	57	36 583
Amêndoa com Casca	1 066.8	24 411.2	1 923.2	20 505.4	80	-16	18 582
Amêndoa sem Casca	18 668.4	5 621.8	16 753.5	7 980.6	-10	42	-8 773
Amendoim com Casca	5 166.1	2 391.3	5 528.0	842.8	7	-65	-4 685
Amendoim sem Casca	5 056.9	96.4	5 944.8	24.1	18	-75	-5 921
Avelã com Casca	205.5	10.9	68.8	7.5	-67	-31	-61
Avelã sem Casca	2 498.7	45.3	2 670.1	56.0	7	24	-2 614
Banana Seca	749.5	0.8	525.7	1.4	-30	74	-524
Castanha com Casca	3 925.6	15 659.1	4 525.2	17 121.0	15	9	12 596
Castanha sem Casca	56.2	269.9	69.7	652.8	24	142	583
Figo Seco	2 743.7	258.9	3 314.8	210.0	21	-19	-3 105
Noz com Casca	2 876.2	454.5	3 290.2	837.0	14	84	-2 453
Noz sem Casca	13 467.9	842.8	13 210.7	470.9	-2	-44	-12 740
Passas de Uva	3 701.5	144.1	3 867.3	164.8	4	14	-3 703
Pinhão	4 151.4	7 360.0	4 117.8	6 995.4	-1	-5	2 878
Tâmaras	2 246.4	171.5	2 745.1	106.5	22	-38	-2 639
Outros Frutos Secos e Secados	18 982.4	1 112.8	23 462.5	1 332.2	24	20	-22 130

Fonte:INE

Para consulta de preços de produtos agrícolas consultar o site www.gpp.pt/Cot/
O SIMA no Facebook - <http://www.facebook.com/SIMA.Portugal>

O conhecimento do mercado é a chave do sucesso!
O SIMA disponibiliza informação essencial para os empresários agrícolas e outros agentes tomarem as melhores decisões

Coordenação Central

Gabinete de Planeamento, Políticas e Administração Geral

Direção de Serviços de Estatística

Divisão de Estatística

SISTEMA DE INFORMAÇÃO DE MERCADOS AGRÍCOLAS

Praça do Comércio, 1149-010 Lisboa

tel: 213 234 600

E-mail: sima@gpp.pt