

## Newsletter

Semana 01: 03-01-2022 a 09-01-2022

### Fruticultura

#### FRUTOS FRESCOS - CONJUNTURA SEMANAL - MERCADOS DE PRODUÇÃO

**Abacate** - No Algarve, a oferta foi média para o abacate "Bacon" e para o "Hass". Procura fraca. Escoamento fraco. Produto com qualidade média. Cotações estáveis.

**Amora** - No Alentejo, na área de mercado Odemira, a oferta foi baixa. A procura externa pelo produto nacional esteve alta porque a produção global nesta altura do ano é baixa. Cotações estáveis.

**Anona** - No Algarve a oferta foi baixa e manteve-se equilibrada com a procura. Produto com razoável qualidade. Escoamento pontual. Descida da cotação máxima e da mais frequente.

**Clementina** - No Algarve a oferta de clementina "Clemenruby" manteve-se média e a procura baixa. Qualidade média. Escoamento pouco fluido. Cotações estáveis.

**Diospiro** - No Algarve, a oferta de diospiro "Tipo Mole" e "Tipo Rijo" foi média/baixa e a procura baixa. Descida das cotações. Produtos com qualidade média. Escoamento fraco. Concorrência de produto de outras regiões e importado.

**Framboesa** - No Alentejo, na área de mercado Odemira, a oferta de framboesa foi baixa. Produção com origem em Marrocos e América do Sul. Depois de um pico excepcionalmente volumoso com origem em Marrocos o preço tem uma ligeira tendência ascendente e de consolidação. Cotações estáveis (valores estimados).

Na Região Lisboa e Vale do Tejo, na área de mercado Península de Setúbal a oferta foi quase nula e damos por terminada a campanha de comercialização

No Algarve, a oferta de framboesa foi média e equilibrou a procura. O escoamento encontra-se equilibrado, tanto para o mercado nacional como para exportação. Descida da cotação mais frequente da framboesa de categoria II.

**Goiaba** - No Algarve a oferta e a procura continuaram baixas. Frutos com razoável qualidade. Escoamento pontual. Descida da cotação máxima e da mais frequente.

**Kiwi** - Na Região Norte, na área de mercado Entre Douro e Minho a oferta continuou abundante e a procura forte. Escoamento sem dificuldades. Cotações estáveis. Variedades: Hayward e Earligreen. Saída de Kiwi para Espanha. Concorrência de produto importado.

Na Região Centro, na área de mercado Beira Litoral a oferta continuou elevada e a procura forte. A exportação do produto nacional tem contribuído para escoar as produções abundantes neste ano, permitindo estabilizar as cotações. Produções elevadas superiores à campanha anterior, devido às boas condições do estado do tempo durante o ciclo produtivo. Variedade "Hayward". Produção ao "ar livre".

**Laranja** - No Algarve a oferta de laranja "Newhall" foi média e a procura baixa. Cotações estáveis. Escoamento fraco. Boa qualidade.

**Limão** - Na Região Centro, na área de mercado, Montes da Senhora, a oferta de limão aumentou e foi forte. A procura esteve ligeiramente baixa. Descida das cotações mais frequentes. Variedades: Galego, Vila Franco, Eureka e Lunário. Modo de produção convencional e rega gota a gota.

No Algarve, a oferta desceu e apresentou-se média. A procura esteve baixa e as cotações desceram. Escoamento fraco. Boa qualidade comercial.

**Maçã** - Na Região norte, na área de mercado Douro Sul, as cotações mantiveram-se estáveis. Devido à elevada oferta de maçã, pelo excelente ano de produção, e para gerir a capacidade de frio, algumas cotações são inferiores comparando com o início da campanha anterior. Prevê-se que o mercado ainda possa subir determinadas cotações, na altura do equilíbrio na oferta/procura (nunca antes do fim do mês de janeiro), razão pela qual alguns operadores não iniciaram ainda as vendas. A oferta continuou muito alta e a procura segue a tendência dos anos anteriores, baixa no mês de janeiro. Muita maçã "Royal Gala" foi comercializada ainda no pomar para outras Regiões do País. A maçã, na generalidade, apresenta boa qualidade e devido ao verão ameno, algumas variedades não atingiram os teores de açúcares, nem a coloração desejável. Pelos episódios de granizo verificados e pelo aumento significativo da produtividade, assistimos ao envio de maçã para indústria, com preços elevados. Exportação de maçã de qualidade para alguns países da Europa, África, Médio Oriente e América do Sul, principalmente das variedades "Golden" e "Royal Gala". Algumas cotações mais baixas refletem a maçã atingida pelo granizo que os produtores, à semelhança da semana passada, tentam colocar nos mercados menos exigentes. A grande distribuição tem valorizado a maçã "Royal Gala" do Oeste em detrimento da produzida na região Norte. Esta campanha teve produções superiores em todas as variedades, aumentos na ordem dos 40% a 50%.

## Fruticultura

Na Região Centro, na área de mercado de Leiria, a oferta foi média/alta e a procura média. Qualidade excelente. Cotações estáveis. Na área de mercado Viseu a produção foi excepcionalmente abundante e a procura esteve normal para a época. O escoamento efetuou-se pelos canais tradicionais das frutarias e grandes superfícies e pela exportação. Cotações estáveis. As exportações estão a ser altamente prejudicadas pelo custo elevado e falta de transportadores (crise dos contentores).

Na área de mercado Guarda a oferta foi média/alta e a procura média. Boa qualidade do produto. Cotações estáveis. A vizinha Espanha influencia bastante o preço praticado na região. As variedades mais referidas pelos produtores são as Bravo de Esmolfe (Não Certificada), Golden Delicious, Red Delicious e Royal Gala. Todo o sistema de produção é feito ao ar livre, em regadio e em modo de produção biológica.

Na área de mercado Cova da Beira, a quantidade armazenada das variedades que ainda estão a ser comercializadas foi inferior ao habitual nesta altura, mas em quantidade suficiente para responder à procura que esteve fraca. Cotações estáveis. A produção é obtida de pomares instalados ao ar livre, regados, a maioria tratados em modo de produção integrada, com poucas exceções no modo de produção biológico.

Na Região Ribatejo Oeste, na área de mercado Oeste, a oferta de maçã é abundante e a procura continuou alta. Excelente qualidade do produto. Oscilações nas cotações.

**Morango** - Na Região Centro, na área de mercado Litoral Centro, a oferta foi média/baixa e a procura média. A produção tem aumentado e a qualidade melhorou. Maior procura por morango comercializado em cufetes porque os preços ainda são elevados. Devido ao aumento de oferta de produto espanhol no mercado nacional as cotações desceram, exceto a cotação mínima do morango comercializado em cufete de 250 g, que se manteve.

Na região Ribatejo oeste, na área de mercado Península de Setúbal a oferta foi média e a procura diminuiu (média). O nevoeiro intenso que ocorreu nesta semana provocou a queda da qualidade do fruto e as cotações desceram.

No Alentejo, na área de mercado Odemira, a redução da oferta e o aumento da procura fizeram subir as cotações. Oferta baixa e a procura média/alta. Boa qualidade do produto.

No Algarve a oferta foi média/baixa e equilibrou a procura. Boa qualidade e bom escoamento. Cotações estáveis.

**Pera** - Na Região Centro, na área de mercado Leiria, a oferta e a procura foram médias. Boa qualidade do produto. Cotações estáveis. Este ano a produção é muito maior relativamente à campanha do ano anterior. Variedade pera "rocha".

Na Região Ribatejo Oeste, na área de mercado Oeste, a oferta de pera "Rocha" é abundante e a procura esteve alta. Oscilações nas cotações.

**Tangerina** - No Algarve não se registaram transações deste produto.

**Tangerina** - No Algarve a oferta foi média/baixa e a procura baixa. Escoamento fraco. Boa qualidade. Cotações estáveis.

## FRUTOS FRESCOS DE MODO DE PRODUÇÃO BIOLÓGICA - CONJUNTURA SEMANAL - MERCADOS DE PRODUÇÃO

**Maçã** - Na Região Centro, na área de mercado Beira Litoral, terminou a campanha de comercialização da maçã.

**Morango** - Na Região do Ribatejo Oeste, na área de mercado Península de Setúbal, a oferta de morango de modo de produção biológico foi média/alta e a procura esteve alta. Cotações sem alteração. Fruto de boa qualidade, calibre grande e saboroso.

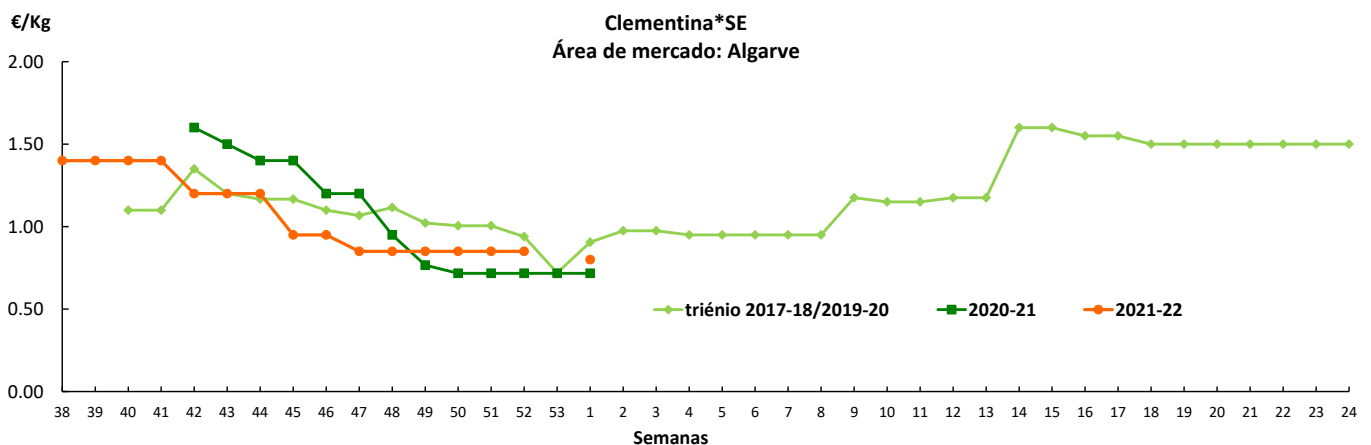
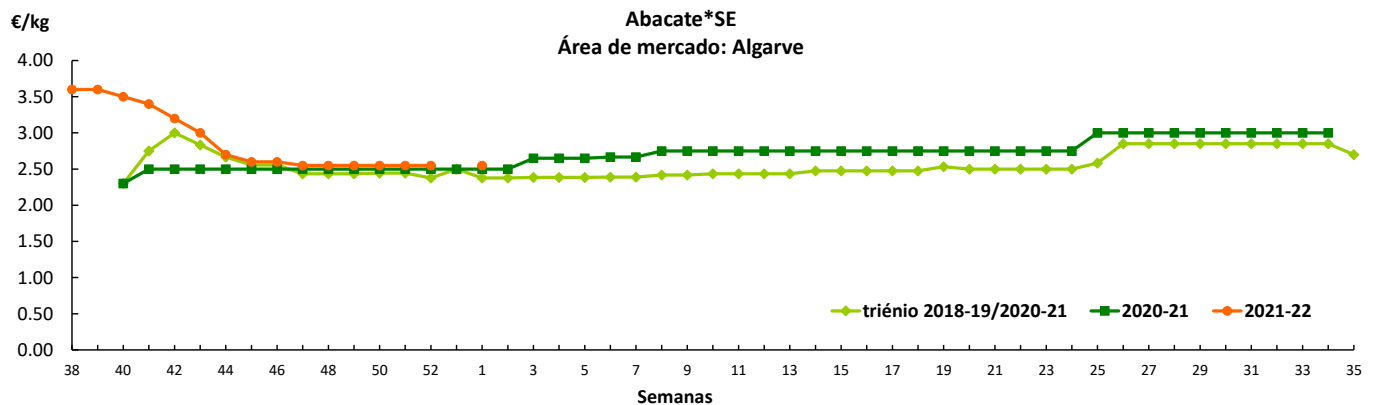
## Fruticultura

## Cotações Médias Nacionais

PRODUTOS	MÉDIA DA SEMANA €/kg	VARIÇÃO PERCENTUAL (%)		
		Semana anterior	Semana Homóloga do ano anterior	Semana Homóloga da Média das Campanhas 2019-2021
Abacate*SE	2.55	0.0	2.0	7.2
Clementina*SE	0.80	0.0	11.6	-11.7
Laranja*SE	0.68	0.0	0.0	11.5
Limão*SE	0.73	0.0	30.5	32.0
Kiwi*SE*25/27*(102-125g)	1.51	0.0	-14.2	11.6
Maça*Golden Delicious*SE*70-80 mm	0.69	0.0	6.2	15.3
Maça*Royal Gala*SE*70-80 mm	0.83	18.0	2.3	5.2
Pera*Rocha*SE*65-75 mm	0.97	14.0	-11.4	-2.3
Tangerina*SE	0.80	0.0	0.0	0.0

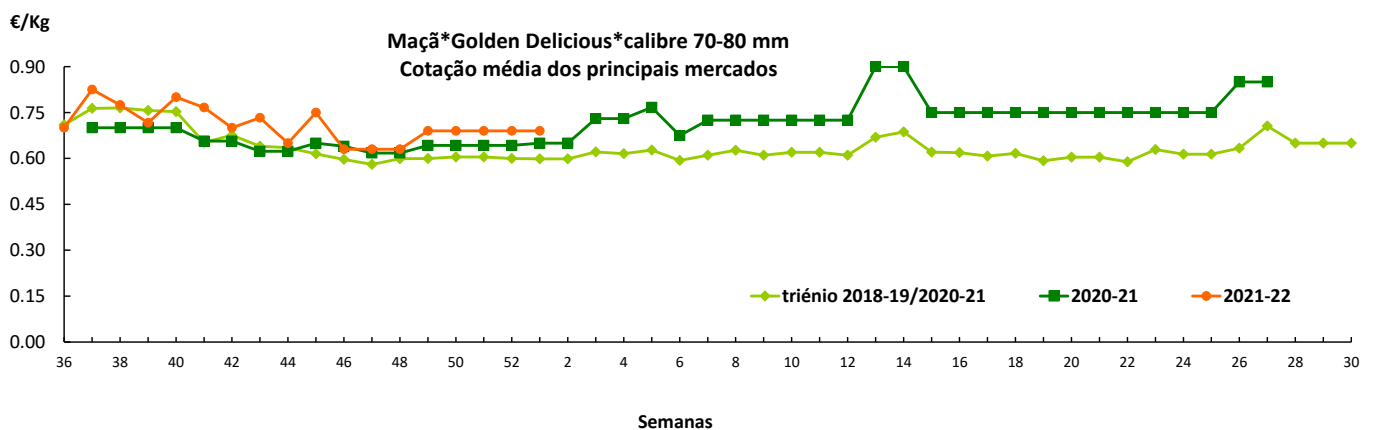
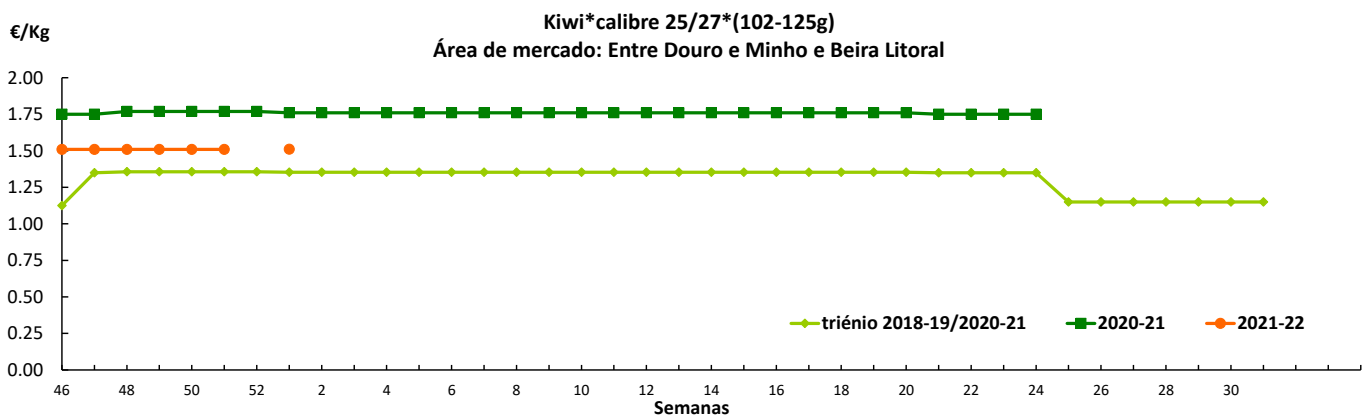
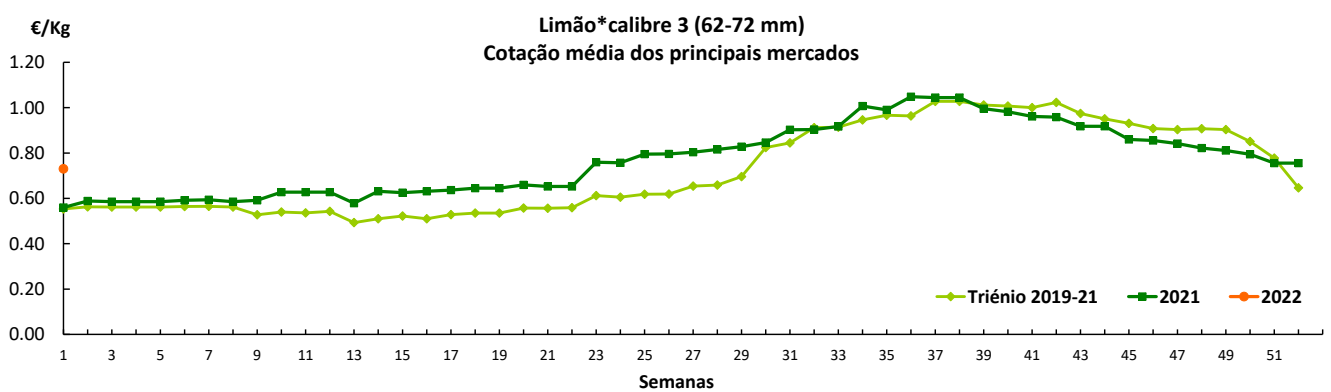
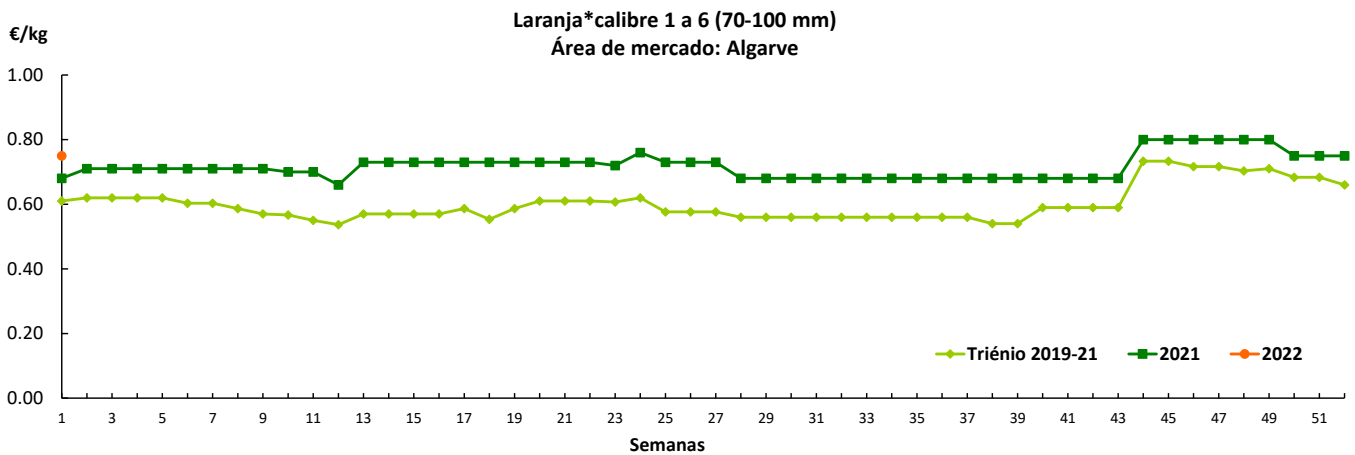
SE - à saída de estação  
SP - à saída da produção

## Gráficos de cotações mais frequentes



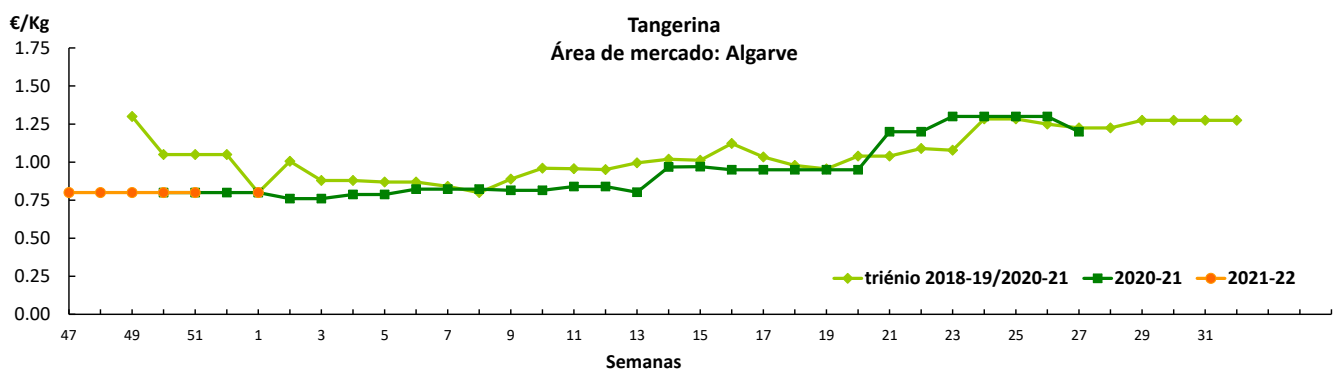
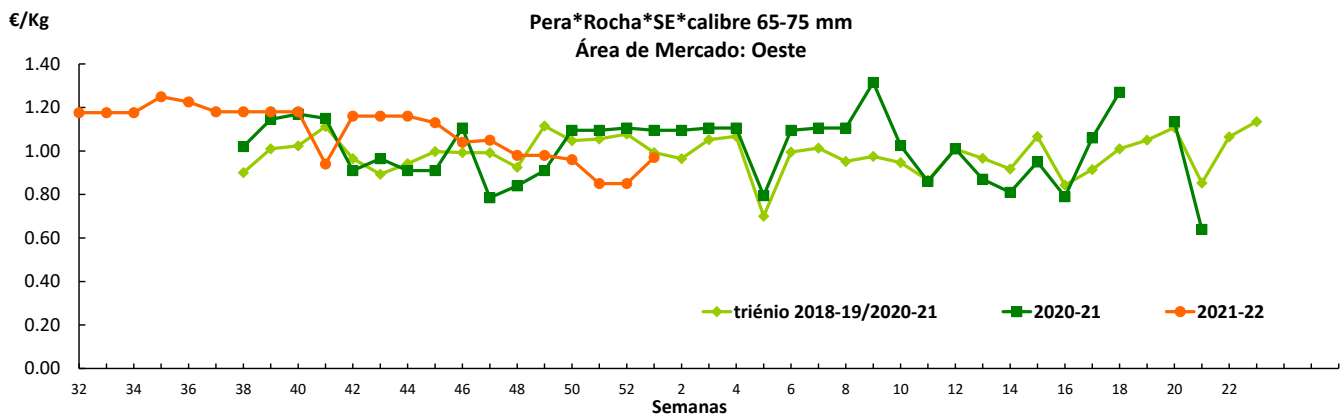
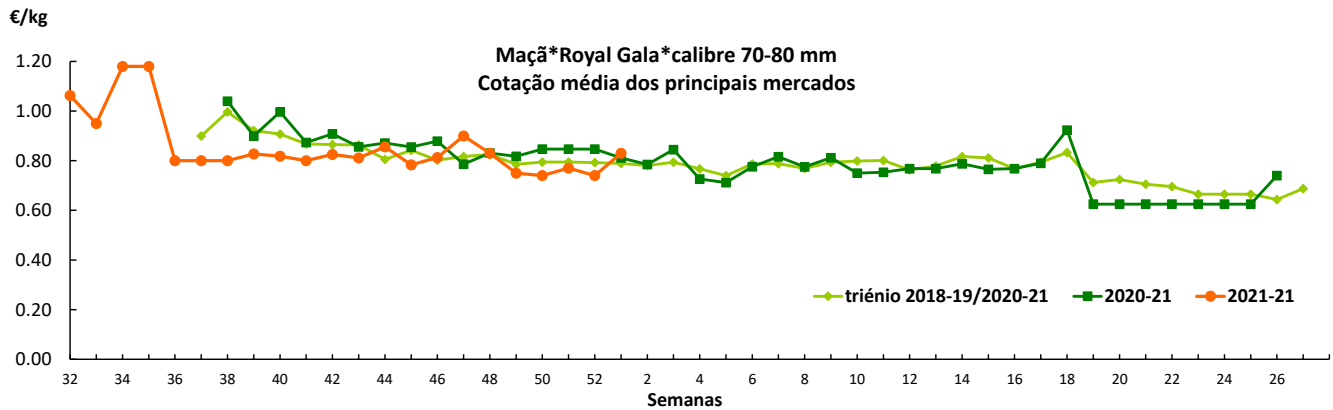
## Fruticultura

## Gráficos de cotações mais frequentes



## Fruticultura

## Gráficos de cotações mais frequentes



---

## Fruticultura

---

### FRUTOS FRESCOS - CONJUNTURA SEMANAL - MERCADOS ABASTECEDORES

Mercado Abastecedor da Região de Lisboa, MARL, informação indisponível.

---

## Fruticultura

---

**O Mercado Abastecedor do Porto, MAP** continuou bem abastecido de todos os produtos acompanhados, principalmente da fruta da época. Maior procura pelo abacate, banana, castanha, clementina, laranja, maçã, morango e pera. Descida da cotação do morango devido ao aumento da oferta e uma quebra na procura. Subida da cotação da banana da Madeira, categoria extra e I. Para os produtos importados continuou a registar-se uma presença significativa de ananás da Costa Rica, banana (de várias procedências) clementina, diospiro, romã e uva de Espanha, uva do Perú, lima, manga, melão e papaia do Brasil. As cotações registaram uma subida para a manga do Brasil e uva rosada do Perú.

**Abacate** - Oferta suficiente tanto para a nacional como para o importado de Espanha, de boa qualidade, sem grande dificuldade de escoamento e manutenção das cotações.

**Ananás** - Oferta suficiente importado da Costa Rica, de boa qualidade, sem grande dificuldade de escoamento e manutenção das cotações

**Anona** - Oferta média importada de Espanha, de boa qualidade, sem grande dificuldade de escoamento e cotações sem alterações.

**Banana** - Oferta suficiente para a nacional e para a importada de Angola e da Costa Rica, de boa qualidade, sem grande dificuldade de escoamento e subida das cotações para a banana nacional. Procura média.

**Castanha** - Produto nacional com a oferta suficiente, de boa qualidade, sem grande dificuldade de escoamento e cotações sem alteração.

**Clementina** - Oferta média/alta, tanto para a nacional como para a importada de Espanha, de boa qualidade, sem grande dificuldade de escoamento e manutenção das cotações.

**Diospiro** - Oferta suficiente tanto para o nacional como para o importada de Espanha, de boa qualidade, sem grande dificuldade de escoamento e cotações sem alterações.

**Kiwi** - Oferta média/alta, de boa qualidade, sem grande dificuldade de escoamento e manutenção das cotações.

**Laranja** - Oferta suficiente para o produto nacional, de boa qualidade, sem grande dificuldade de escoamento e manutenção das cotações.

**Lima** - Oferta suficiente, importada do Brasil, de boa qualidade, sem grande dificuldade de escoamento e manutenção das cotações.

**Limão** - Oferta suficiente tanto para o nacional como para o importado de Espanha, de boa qualidade, sem grande dificuldade de escoamento e manutenção das cotações.

**Maçã** - Oferta média/alta, das variedades Golden Delicious, Granny Smith, Red Delicious e Royal Gala, de boa qualidade, sem grande dificuldade de escoamento e manutenção das cotações. Procura média.

**Manga** - Oferta e procura médias, Produto importado do Brasil, de boa qualidade, sem grande dificuldade de escoamento e subida das cotações.

**Melão** - Oferta suficiente, importado do Brasil, de boa qualidade, sem grande dificuldade de escoamento e cotações estáveis.

**Morango** - Oferta média para o produto nacional e para o importado de Espanha, de boa qualidade, sem grande dificuldade de escoamento e descida da cotação do morango devido ao aumento da oferta e uma quebra na procura.

**Papaia** - Oferta suficiente, importada do Brasil, de boa qualidade, sem grande dificuldade de escoamento e manutenção das cotações. Procura média.

**Pera** - Oferta média/alta, de boa qualidade, sem grande dificuldade de escoamento e manutenção das cotações.

**Romã** - Oferta suficiente, importada de Espanha, de boa qualidade, sem grande dificuldade de escoamento cotações sem alteração.

**Tangerina** - Oferta média/baixa para o nacional, de boa qualidade, sem grande dificuldade de escoamento e manutenção das cotações.

**Uva** - Oferta suficiente importada de Espanha e do Peru, de boa qualidade, sem grande dificuldade de escoamento. Subida das cotações para a uva rosada do Peru, e estabilidade para as restantes

## Fruticultura

### Frutos Frescos Comércio Internacional (janeiro a setembro)

Produto	2020		2021		Variação	
	Importações	Exportações	Importações	Exportações	Importações	Exportações
	tonelada				%	
Abacates	8 456,2	3 902,0	7 831,5	6 545,6	-7	68
Abrunhos	42,4	0,1	34,2	0,2	-19	56
Airelas/Mirtilos	1 094,7	5 326,7	1 313,9	5 405,8	20	1
Ameixas	7 717,5	5 008,3	5 983,7	6 624,0	-22	32
Amoras	390,9	1 570,1	196,8	2 242,7	-50	43
Ananases/Abacaxis	41 197,3	15 941,3	42 985,2	16 901,7	4	6
Bananas frescas	180 260,6	23 529,5	170 573,5	26 657,8	-5	13
Cerejas	4 813,4	499,3	3 463,0	387,9	-28	-22
Clementinas	10 188,2	7 817,2	15 953,3	8 514,8	57	9
Damascos	2 994,7	298,8	3 057,7	222,2	2	-26
Diospiros	2 262,0	260,7	1 784,1	194,9	-21	-25
Duriões	25,3		9,2		-64	
Figos Frescos	47,4	26,2	49,8	60,8	5	132
Framboesas	374,7	21 364,9	521,5	20 704,5	39	-3
Ginjas	22,8	0,9	195,7	0,8	760	-11
Goiabas/Mangas	24 689,8	8 996,6	28 386,8	9 658,7	15	7
Groselhas	159,3	73,9	177,9	89,1	12	21
Kiwis	7 670,2	13 168,3	6 871,3	17 063,8	-10	30
Laranjas	128 331,0	130 146,1	90 430,5	88 411,3	-30	-32
Limas	2 705,2	1 038,4	3 920,4	1 226,3	45	18
Limões	30 197,0	21 097,2	45 965,4	30 531,5	52	45
Maçãs	38 205,2	45 606,0	52 273,5	16 789,5	37	-63
Maçãs para cidra	35,6		6,0	188,8	-83	
Marmelos	261,2	1,8	172,1	28,7	-34	1 458
Melancias	42 220,8	4 563,3	39 451,0	4 478,2	-7	-2
Melões	44 087,7	2 357,6	39 748,1	1 418,0	-10	-40
Morangos	14 656,9	4 557,2	13 555,0	5 005,9	-8	10
Nectarinas	23 954,1	2 455,0	19 764,5	3 258,1	-17	33
Papaias/Mamões	7 466,9	913,7	8 622,4	1 191,1	15	30
Peras	10 952,4	68 819,2	14 997,9	50 286,1	37	-27
Peras para perada	37,4	130,9	111,0	1 067,0	197	715
Pêssegos	23 431,3	2 886,1	20 026,3	2 503,9	-15	-13
Satsumas	401,3	247,8	442,3	148,3	10	-40
Tangerinas	10 776,8	4 826,4	12 369,2	3 326,9	15	-31
Toranjás e Pomelos	5 150,2	4 296,2	5 400,4	4 528,5	5	5
Uvas de mesa	18 322,8	2 373,5	21 742,6	1 464,5	19	-38
Outras uvas	702,5	89,1	500,5	46,3	-29	-48
Outros pequenos citrinos	16,6	54,7	306,8	197,9	1 751	262
Outros citrinos frescos	17,1	107,3	16,5	16,2	-3	-85
Outros frutos frescos	5 392,0	841,1	5 909,2	687,3	10	-18

Fonte: INE



## Fruticultura

### Frutos Frescos Comércio Internacional (janeiro a setembro)

Produto	2020		2021		Variação		Saldo exportações- importações 2021
	Importações	Exportações	Importações	Exportações	Importações	Exportações	
	1 000 euros				%		
Abacates	15 469,0	9 127,9	16 015,3	18 218,7	4	100	2 203
Abrunhos	46,9	0,3	40,5	0,3	-14	-25	-40
Airelas/Mirtilos	6 020,1	31 566,8	5 966,8	31 203,3	-1	-1	25 237
Ameixas	6 701,4	4 804,7	5 636,9	6 452,9	-16	34	816
Amoras	1 281,0	11 918,5	1 057,7	16 714,5	-17	40	15 657
Ananases/Abacaxis	28 319,0	11 860,6	29 085,7	12 577,3	3	6	-16 508
Bananas frescas	105 891,6	16 612,7	97 772,8	18 233,5	-8	10	-79 539
Cerejas	10 280,5	797,9	7 428,2	1 153,3	-28	45	-6 275
Clementinas	7 374,8	7 817,2	12 680,7	8 725,6	72	12	-3 955
Damascos	3 732,0	432,3	3 883,0	319,5	4	-26	-3 563
Diospiros	2 300,4	336,1	2 120,8	252,1	-8	-25	-1 869
Duriões	29,7		24,0		-19		-24
Figos Frescos	120,2	45,4	144,5	113,7	20	151	-31
Framboesas	2 270,0	146 908,0	3 557,4	142 825,3	57	-3	139 268
Ginjas	94,7	4,8	670,9	3,4	608	-29	-667
Goiabas/Mangas	40 076,5	17 291,3	45 125,3	15 461,3	13	-11	-29 664
Groselhas	315,1	553,4	395,0	793,2	25	43	398
Kiwis	14 112,2	20 227,4	13 787,6	26 766,3	-2	32	12 979
Laranjas	97 128,2	101 934,3	51 903,5	61 156,1	-47	-40	9 253
Limas	3 535,6	1 473,3	4 023,2	1 397,2	14	-5	-2 626
Limões	29 357,6	20 210,1	39 669,3	27 332,9	35	35	-12 336
Maçãs	26 491,1	28 321,1	40 580,7	10 990,2	53	-61	-29 590
Maçãs para cidra	38,0		14,3	39,7	-63		25
Marmelos	172,4	2,0	116,1	28,6	-33	1 366	-87
Melancias	15 618,1	2 593,7	13 104,2	2 188,5	-16	-16	-10 916
Melões	27 431,4	1 685,3	20 465,8	998,6	-25	-41	-19 467
Morangos	24 987,6	10 179,3	27 527,4	10 411,8	10	2	-17 116
Nectarinas	23 490,1	3 164,6	19 956,5	3 747,7	-15	18	-16 209
Papaias/Mamões	15 677,1	2 434,5	18 230,5	2 849,8	16	17	-15 381
Peras	11 209,3	58 221,0	13 476,4	45 724,5	20	-21	32 248
Peras para perada	39,0	123,5	114,9	932,7	194	655	818
Pêssegos	19 438,7	2 669,6	17 717,3	2 669,8	-9	0	-15 048
Satsumas	376,0	240,9	435,5	154,8	16	-36	-281
Tangerinas	10 697,4	5 625,5	11 747,5	3 505,2	10	-38	-8 242
Toranjás e Pomelos	4 632,7	4 153,3	3 888,8	3 927,4	-16	-5	39
Uvas de mesa	31 902,9	4 971,1	38 966,6	3 191,8	22	-36	-35 775
Outras uvas	1 105,2	200,0	954,9	95,5	-14	-52	-859
Outros pequenos citrinos	15,8	70,6	346,6	291,9	2 097	313	-55
Outros citrinos frescos	38,1	110,1	18,1	14,6	-53	-87	-3
<b>Outros frutos frescos</b>	<b>8 537,8</b>	<b>1 500,2</b>	<b>11 414,0</b>	<b>898,0</b>	<b>34</b>	<b>-40</b>	<b>-10 516</b>

Fonte: INE

## Fruticultura

## FRUTOS SECOS E SECADOS - CONJUNTURA SEMANAL - MERCADOS DE PRODUÇÃO

**Alfarroba** - No Algarve, a oferta de alfarroba "inteira" equilibrou a procura média/baixa. Cotações sem alteração. O produto está mais valorizado porque este ano a produção foi inferior ao ano anterior. A oferta de alfarroba "grainha" equilibrou a procura média/baixa. Cotações estáveis. A oferta de alfarroba "triturado grosso" equilibrou a procura média/baixa. Boa qualidade do produto. Escoamento fraco. Cotações estáveis.

**Amêndoa** - Na região Norte, na área de mercado Douro, não se verificaram transações deste produto durante a presente semana. Os produtores têm produto em armazém, mas não consideram atualmente interessante proceder à comercialização do mesmo e vão manter-se na expectativa de um possível aumento de preços para reiniciar as transações.

No Algarve, a oferta foi baixa e equilibrou a procura. Concorrência do miolo de amêndoa da região Norte e do Alentejo. Escoamento pontual. Cotações estáveis.

**Pinhão** - No Alentejo, na área de mercado Alentejo Litoral, a tendência da procura nesta época é de subida. Pouca oferta de pinhão nacional. Cotações sem alteração.

## Comércio Internacional (janeiro a setembro)

Produto	2020		2021		Variação		Saldo exportações- importações 2021
	Importações	Exportações	Importações	Exportações	Importações	Exportações	
	1 000 €				%		1 000 €
<b>Alfarroba</b>							
<b>Inteira</b>	25,2	1 485,1	32,9	1 917,6	30	29	1 885
<b>Prod. derivados de semente</b>	1 507,0	6 558,3	2 279,6	8 383,2	51	28	6 104
<b>Sementes inteiras c/ casca</b>	4 581,7	19 109,3	746,5	32 948,2	-84	72	32 202
<b>Amêndoa com Casca</b>	678,2	19 707,5	1 493,0	7 681,7	120	-61	6 189
<b>Amêndoa sem Casca</b>	14 256,4	3 732,6	11 576,6	3 153,0	-19	-16	-8 424
<b>Amendoim com Casca</b>	4 530,7	160,5	4 570,7	149,7	1	-7	-4 421
<b>Amendoim sem Casca</b>	4 089,8	80,9	5 220,7	22,1	28	-73	-5 199
<b>Avelã com Casca</b>	187,9	0,2	36,8	0,3	-80	101	-36
<b>Avelã sem Casca</b>	1 863,8	12,9	1 865,1	41,4	0	221	-1 824
<b>Banana Seca</b>	612,3		417,9	0,7	-32		-417
<b>Castanha com Casca</b>	961,1	2 682,7	878,1	2 966,8	-9	11	2 089
<b>Castanha sem Casca</b>	44,0	226,8	38,2	491,5	-13	117	453
<b>Figo Seco</b>	743,8	104,1	945,7	42,0	27	-60	-904
<b>Noz com Casca</b>	1 186,6	152,6	2 147,6	602,5	81	295	-1 545
<b>Noz sem Casca</b>	10 072,3	679,4	9 483,3	284,7	-6	-58	-9 199
<b>Passas de Uva</b>	2 379,0	62,3	2 235,2	90,2	-6	45	-2 145
<b>Pinhão</b>	2 997,9	6 648,1	2 666,2	6 331,2	-11	-5	3 665
<b>Tâmaras</b>	1 466,1	122,8	1 769,6	69,9	21	-43	-1 700
<b>Outros Frutos Secos e Secados</b>	15 521,6	858,1	18 653,6	859,7	20	0	-17 794

Fonte:INE

Para consulta de preços de produtos agrícolas consultar o site [www.gpp.pt/Cot/](http://www.gpp.pt/Cot/)  
O SIMA no Facebook - <http://www.facebook.com/SIMA.Portugal>

O conhecimento do mercado é a chave do sucesso!  
O SIMA disponibiliza informação essencial para os empresários agrícolas e outros agentes tomarem as melhores decisões

## Coordenação Central

Gabinete de Planeamento, Políticas e Administração Geral

Direção de Serviços de Estatística

Divisão de Estatística

SISTEMA DE INFORMAÇÃO DE MERCADOS AGRÍCOLAS

Praça do Comércio, 1149-010 Lisboa

tel: 213 234 600

E-mail: [sima@gpp.pt](mailto:sima@gpp.pt)