

Newsletter

Semana 01: 03-01-2021 a 09-01-2022

Flores e Folhagens

CONJUNTURA SEMANAL - MERCADOS DE PRODUÇÃO

Alstroeméria - Na Região Norte, na área de mercado Entre Douro e Minho, as cotações mantiveram-se estáveis. Procura e oferta média. Boa qualidade e sem grande dificuldade de escoamento.

Na Região Lisboa e Vale do Tejo, na área de mercado Península de Setúbal, tanto a oferta como a procura foram média/baixa. Descida das cotações mínima e mais frequente. Pouca produção.

Arália - Na Região Lisboa e Vale do Tejo, na área de mercado Península de Setúbal, a oferta equilibrou a procura que foi média/baixa. As cotações mantiveram-se estáveis.

Cravo/Cravina - Na Região Norte, na área de mercado de produção Entre Douro e Minho, houve descida de todas as cotações devido a uma maior oferta. A oferta foi média e a procura também. Boa qualidade, sem grandes dificuldades de escoamento.

Na Região Centro, na área de mercado Beira Litoral, esta semana não se registaram transações destas flores.

Na Região Lisboa e Vale do Tejo, na área de mercado Península Setúbal, a oferta e a procura foram média/baixa. Descida de todas as cotações para o cravo "Tipo Spray" e para o "Tipo Americano". Pouca produção.

Crisântemo - Na Região Centro, na área de mercado Beira Litoral, a oferta do crisântemo "Tipo Spray" foi baixa e a procura média/baixa. Grande concorrência de produto importado de Espanha e Holanda. Descida das cotações.

Na Região Lisboa e Vale do Tejo, na área de mercado Península de Setúbal, a oferta foi baixa e a procura esteve média/baixa. As cotações do crisântemo "Tipo Spray" (Despedida) desceram.

Espargo - Na Região Norte, na área de mercado de produção Entre Douro e Minho, a oferta foi suficiente para a procura média. Boa qualidade, sem grande dificuldade de escoamento. Manutenção das cotações. Produção em estufa.

Na Região Lisboa e Vale do Tejo, na área de mercado Península de Setúbal, a oferta e a procura apresentaram-se média/baixa. Descida da cotação mais frequente.

Estrelícia - Na Região Centro, na área de mercado Beira Litoral a oferta e a procura foram fracas. Cotações sem alteração.

Região Lisboa e Vale do Tejo, na área de mercado Península de Setúbal, a oferta continuou baixa assim como a procura. Descida das cotações mínima e mais frequente.

Eucaliptos - Na Região Lisboa e Vale do Tejo, na área de mercado Península de Setúbal, a oferta foi média/baixa e a procura baixa. Pouca produção. Subida da cotação mínima.

Feto - Na Região Lisboa e Vale do Tejo, na área de mercado Península de Setúbal, a oferta foi baixa e a procura também. Cotações estáveis.

Gerbera - Na Região Norte, na área de mercado de produção Entre Douro e Minho, a oferta e procura estiveram médias. Boa qualidade, sem dificuldade de escoamento. Descida das cotações, devido a uma maior oferta.

Na Região Centro, na área de mercado Beira Litoral, a oferta e a procura foram média/baixa. Há produtores que iniciaram o aquecimento das estufas para aumentar a produção. Flor com muita procura para funerais. Descida de todas as cotações.

Região Lisboa e Vale do Tejo, na área de mercado Península de Setúbal, a oferta foi suficiente para a procura média/baixa. Verificou-se descida de todas as cotações.

Gipsofila - Na Região Lisboa e Vale do Tejo, na área de mercado Península de Setúbal, a oferta foi média/baixa e equilibrou a procura. Descida de todas as cotações.

Gladiolo - Na Região Norte, na área de mercado Entre Douro e Minho, verificou-se descida de todas as cotações. A oferta e a procura foram médias. Boa qualidade. Escoamento sem dificuldades.

Na Região Centro, na área de mercado Beira Litoral, a oferta continuou escassa e a procura também. Descida das cotações.

Na Região Lisboa e Vale do Tejo, na área de mercado Península de Setúbal, a oferta apresentou-se média/baixa e a procura baixa. Descida das cotações.

Girassol - Na Região Lisboa e Vale do Tejo, na área de mercado Península de Setúbal, a oferta foi baixa assim como a procura. Subida da cotação mínima.

Lilium - Na região Norte, na área de mercado Entre Douro e Minho, a oferta e a procura foram média. Descida das cotações, devido a uma maior oferta. Boa qualidade. Escoamento sem dificuldades.

Na Região Centro, na área de mercado Beira Litoral, a oferta e o procura foram baixas. A área de plantação foi reduzida. Descida das cotações do lílium "Imperial Médio" e do lílium "Imperial Grande". Qualidade média.

Na Região Lisboa e Vale do Tejo, na área de mercado Península de Setúbal, a oferta foi quase nula e a procura média/baixa. Pouca produção. Descida de todas as cotações.

Limonium - Na Região Ribatejo Oeste, na área de mercado Península de Setúbal, a oferta e a procura foram baixas. Cotações estáveis. Pouca produção.

Mattiola - Na Região Ribatejo Oeste, na área de mercado Península de Setúbal teve inicio a campanha de comercialização. Oferta baixa e procura média/baixa.

Rosa - Na Região Norte, na área de mercado Entre Douro e Minho, a oferta equilibrou a procura média. Qualidade média, sem grande dificuldade de escoamento. Subida das cotações para a rosa média (40-60 cm), descida das cotações para a rosa pequena (<40 cm). Concorrência de produto importado do Equador e Holanda.

Na Região Centro, na área de mercado Beira Litoral, a oferta foi fraca e a procura esteve média/baixa. Qualidade fraca. Descida de todas as cotações da rosa média (40-60 cm) e da rosa grande (>60 cm), descida da cotação máxima e mais frequente da rosa pequena (<40 cm).

Na Região Lisboa e Vale do Tejo, na área de mercado Península de Setúbal, a oferta foi baixa e a procura média/baixa. Qualidade média. Descida das cotações mínima e mais frequente da rosa pequena (< 40 cm) e da rosa grande (> 60 cm), descida da cotação mais frequente do tamanho médio (40-60 cm).

Ruscus - Na Região Lisboa e Vale do Tejo, na área de mercado Península de Setúbal, a oferta e a procura foram média/baixa. Cotações estáveis.

Stattice - Na Região Lisboa e Vale do Tejo, na área de mercado Península de Setúbal, a oferta e procura foram baixas. Pouca produção. Descida da cotação mínima.

Tulipa - Na região Norte, na área de mercado Entre Douro e Minho, a oferta e a procura foram médias. Boa qualidade, sem dificuldade de escoamento. Descida de todas as cotações, devido a uma maior oferta. Concorrência de produto importado da Holanda.

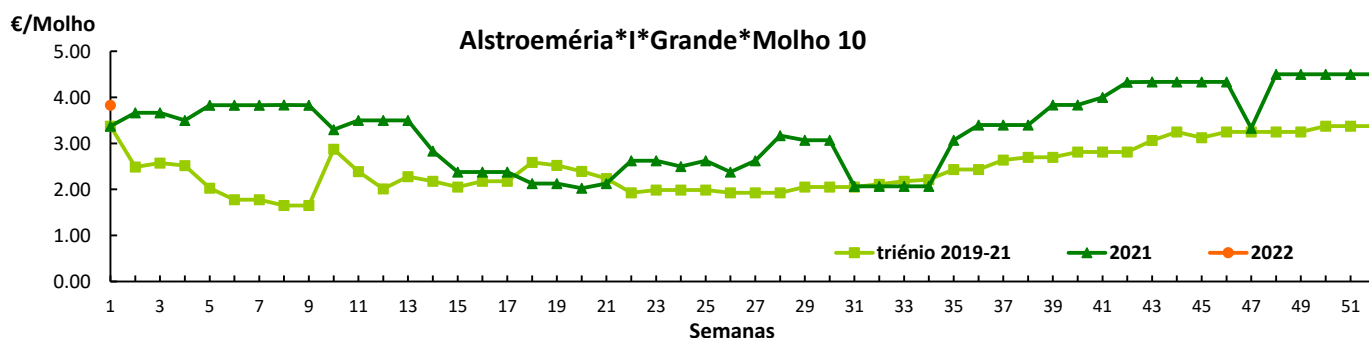
Na Região Lisboa e Vale do Tejo, na área de mercado Península de Setúbal, teve inicio a campanha de comercialização da tulipa. A oferta foi baixa e a procura média/baixa.

Cotações Médias Nacionais

PRODUTOS	MÉDIA DA SEMANA EUR / Molho	VARIACÃO PERCENTUAL (%)		
		Semana anterior	Semana Homóloga do ano anterior	Semana Homóloga da Média das Campanhas 2019 a 2021
Alstroeméria*1*Grande*Molho 10	3.83	-14.9	13.5	13.5
Cravo*Tipo Americano*1*>60 cm*Molho 20	3.50	-19.2	-14.1	-14.1
Crisântemo*Tipo Spray*1*Grande*Molho 5	2.13	-23.1	-0.2	-0.2
Gerbera*1*Grande*Molho 20	4.38	-39.6	-30.5	-30.5
Gipsofila*1*Grande*Molho 20	5.00	-37.5	-33.3	-33.3
Gladiolo*1*Grande*Molho 10	4.50	-29.5	-25.0	-25.0
Lílium*Imperial*1*Grande*Molho 10	6.00	-29.4	0.0	0.0
Rosa*1*40-60 cm*Molho 20	7.38	-14.5	15.7	-5.9
Stattice*1*Molho 10	2.50	0.0	-28.6	

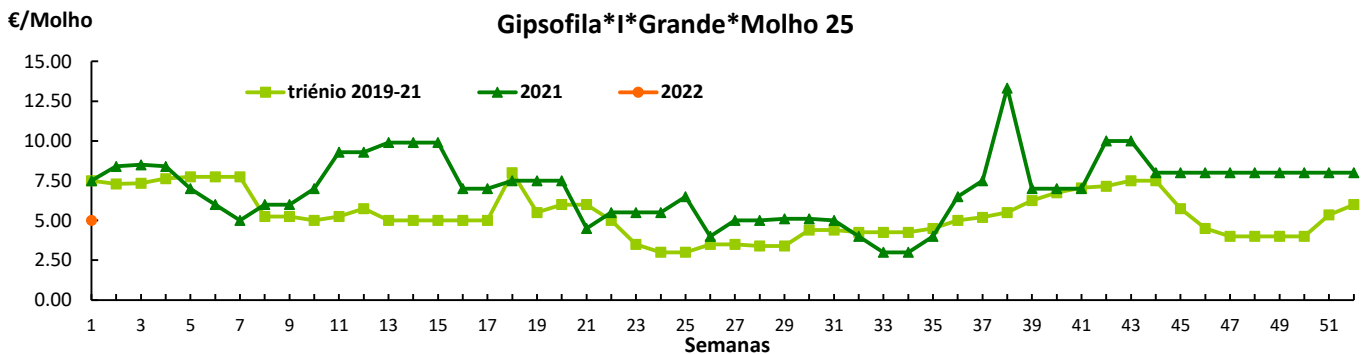
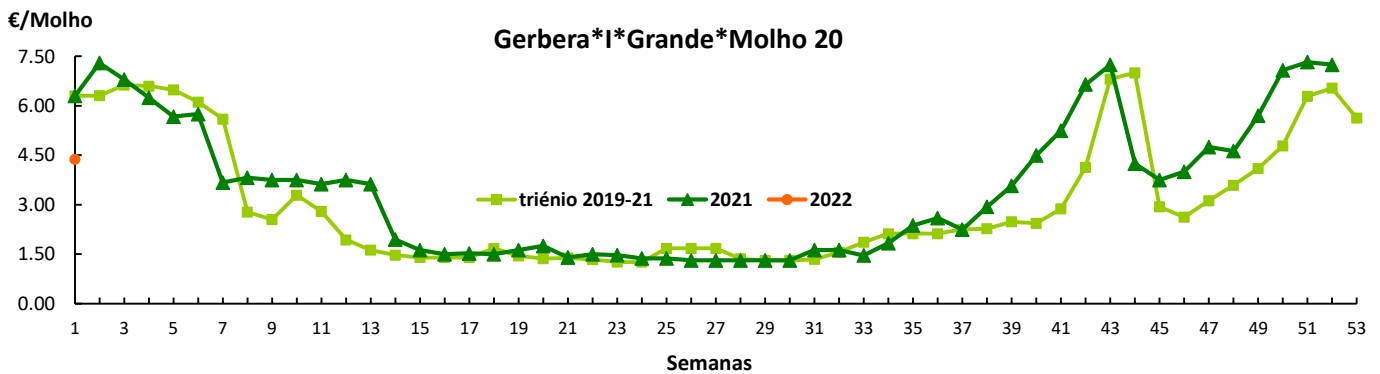
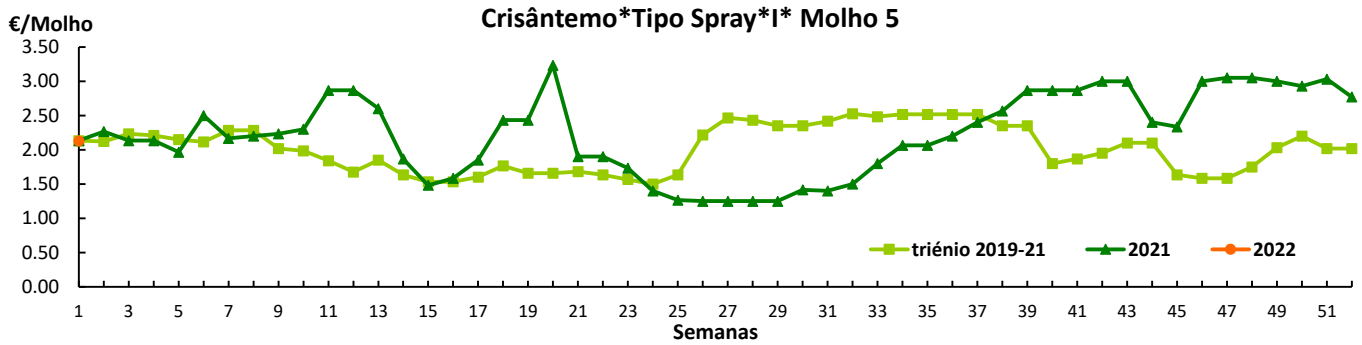
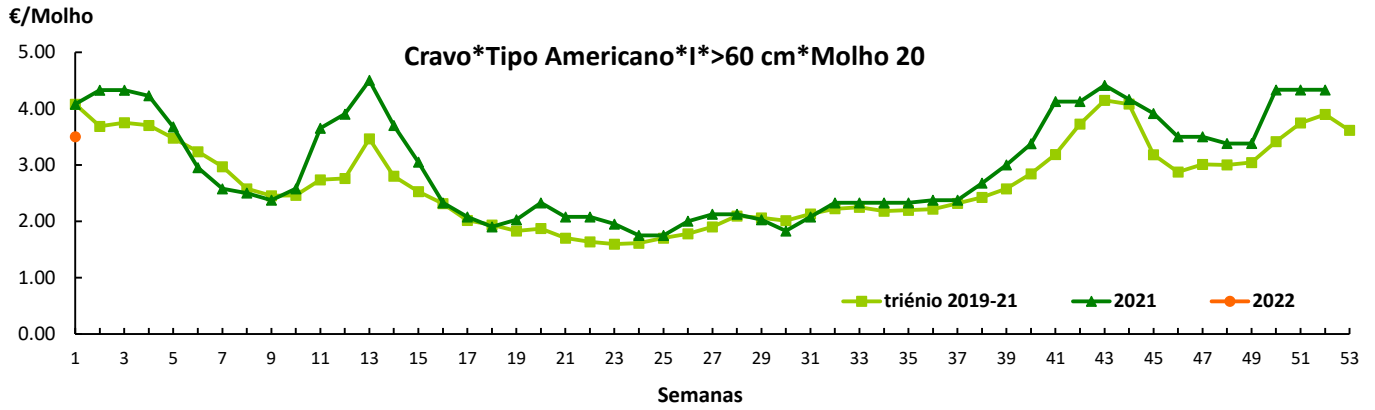
Nota: cotação média de todos os mercados

Gráficos de cotações mais frequentes



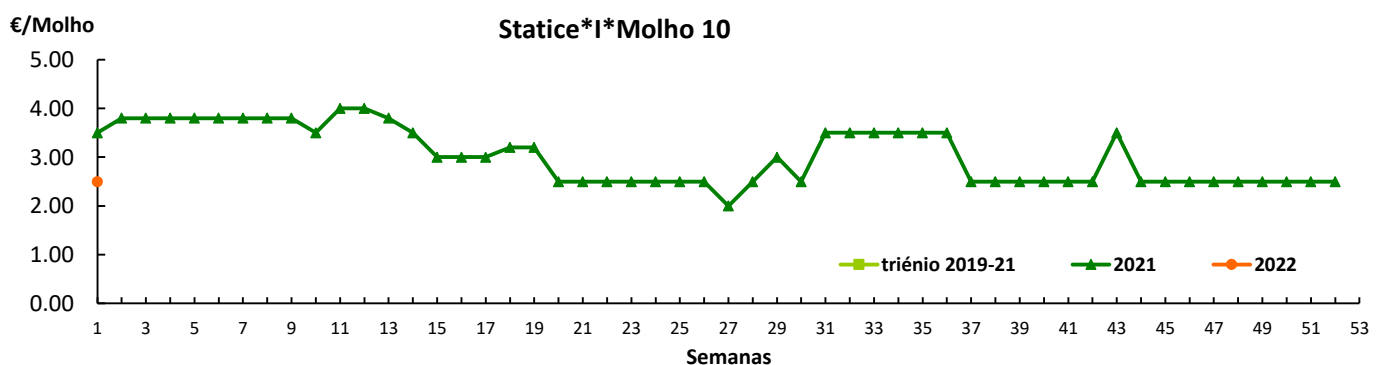
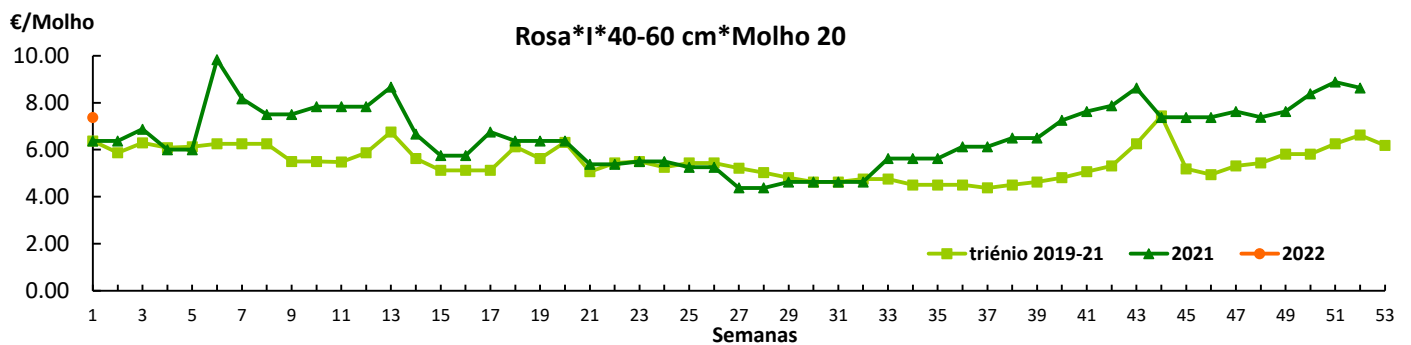
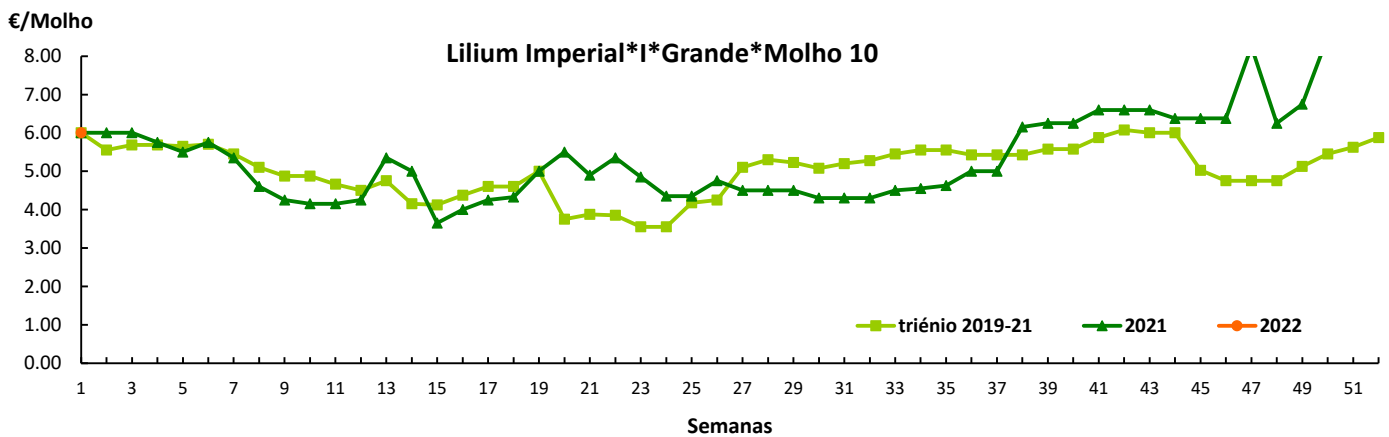
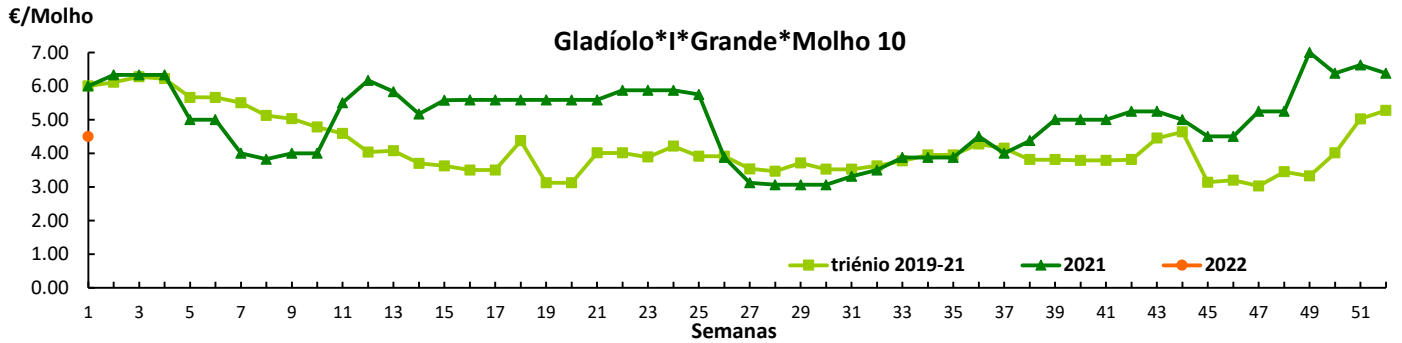
Flores e Folhagens

Gráficos de cotações mais frequentes



Flores e Folhagens

Gráficos de cotações mais frequentes



Flores e Folhagens

CONJUNTURA SEMANAL - MERCADOS ABASTECEDORES

MARL

Após o início do Ano Novo, verificou-se uma descida generalizada das cotações, que se mantiveram ao longo da semana. Boa oferta de crisântemo, gerbera, cravo/cravina, liliium imperial e limonium. Menor oferta de gladiolo e rosas. Início da comercialização de íris e tulipa de origem nacional com boa procura.

Mercoflores

O Mercoflores manteve-se bem abastecido das diversas flores de corte e folhagens, com uma oferta suficiente para a maioria das espécies cotadas. A procura foi suficiente, com maior destaque para o antúrio, cravo, gerbera e rosas, além das diversas folhagens. As cotações registaram uma descida para a gerbera grande comercializada em molho de 20 pés, em raquete, cravo, cravina, gerbera "Mini", gladiolo e gerbera grande comercializada em caixa, antúrio pequeno, gipsofila, antúrio grande, crisântemo, tulipa pequena e grande e ainda a rosa de tamanho 40-60 cm e > 60 cm, devido ao aumento da oferta e da quebra da procura. Continuou a registar-se a presença de produto importado, em quantidades suficientes, que vem complementar a oferta existente e a procura por parte dos consumidores, principalmente de cravo, crisântemo, fetos e gipsofila provenientes de Espanha, rosa do Equador, crisântemo, orquídea e rosa da Holanda. As cotações registaram uma descida para o cravo, crisântemo de Espanha, crisântemo da Holanda, gipsofila de Espanha e rosa do Equador.

Comércio Internacional (janeiro a setembro)

Produto	2020		2021		Variação		Saldo exportações- importações 2021
	Importações	Exportações	Importações	Exportações	Importações	Exportações	
	1000 euros				%		1000 euros
Árvores, Arbustos e Silvados	17 714,4	2 588,6	15 381,6	2 408,0	-13	-7	-12 974
Bolbos em Flor	5 189,9	88,2	4 587,4		-12		-4 587
Bolbos Gladiolos	333,7		399,9		20		-400
Bolbos Jacintos	7,1		5,0		-29		
Bolbos Narcisos	6,3	0,0			36		
Bolbos Tulipas	157,8		79,1	0,1	-50		-79
Bolbos outros	5 733,3	2 285,1	3 331,9	3 024,6	-42	32	-307
Cravos	205,0	567,5	396,3	339,0	93	-40	-57
Crisântemos	1 897,2	38,0	2 306,2	44,3	22	16	-2 262
Estacas e Enxertos	750,6	6 777,5	2 429,8	6 786,3	224	0	4 357
Folhagens	2 360,0	23 853,0	3 840,6	22 641,2	63	-5	18 801
Gladiolos	21,6	2,3	4,3	36,7	-80	1 485	32
Lírios (lilium sp)	32,2	1,0	35,3	2,4	10	-71	-33
Orquídeas	673,1	18,6	948,1	31,4	41	69	-917
Outras Flores e seus Botões	4 336,1	2 896,0	7 615,6	4 636,8	76	60	-2 979
Outras Plantas Vivas	2 387,5	1,0	3 975,8	18,6	67	-67	-3 957
Plantas de exterior	20 730,4	29 046,8	29 940,1	41 279,7	44	42	11 340
Plantas de Interior	18 327,7	14 380,5	24 885,6	16 934,9	36	18	-7 951
Ranúnculos	1,8	32,0	5,3	74,4	192	132	69
Redodendros e Azáleas	182,9		240,8		32		-241
Rosas	5 779,1	2 077,3	9 779,0	2 141,3	69	3	-7 638
Roseiras	228,4		330,5	0,1	45		-330

Fonte:INE

Flores e Folhagens

Comércio Internacional (janeiro a setembro)

Produto	2020		2021		Variação	
	Importações	Exportações	Importações	Exportações	Importações	Exportações
	Tonelada				%	
Árvores, Arbustos e Silvados de Fruta	6 093,6	648,3	4 788,2	563,3	-21	-13
Bolbos em Flor	851,2	14,5	781,5		-8	
Bolbos Gladiolos	141,4		156,7		11	
Bolbos Jacintos	3,0		1,9		-37	
Bolbos Narcisos	4,3		4,2		-3	
Bolbos Tulipas	67,8		36,2		-47	
Bolbos outros	2 299,5	216,9	1 728,9	309,7	-25	43
Cravos	94,7	198,3	86,5	95,8	-9	-52
Crisântemos	438,6	7,6	526,1	7,5	20	-2
Estacas e Enxertos	159,4	615,7	644,8	393,7	305	-36
Folhagens	756,3	13 085,1	1 229,9	11 545,9	63	-12
Gladiolos	5,3	1,9	1,5	23,1	-72	1 106
Lírios (lilium sp)	7,2	2,7	5,9	0,3	-18	-89
Orquídeas	67,0	1,6	83,3	1,9	24	18
Outras Flores e seus Botões	926,9	622,8	1 520,4	1 135,6	64	82
Outras Plantas Vivas	976,8	38,8	1 812,9	13,9	86	-64
Plantas de exterior	10 018,7	33 323,2	11 904,4	39 872,3	19	20
Plantas de Interior	4 975,1	20 395,7	5 985,0	22 636,5	20	11
Ranúnculos	0,1	0,1	0,1	18,4	152	159
Redodendros e Azáleas	70,9		108,7		53	
Rosas	697,1	242,0	1 137,4	242,4	63	0
Roseiras	97,6		74,0		-24	
Produto	2020		2021		Variação	
	Importações	Exportações	Importações	Exportações	Importações	Exportações
	1 000 unidades				%	
Árvores, Arbustos e Silvados de Fruta	13 195	819	9 308	1 942	-29	137
Bolbos em Flor						
Bolbos Gladiolos	6 017		6 994		16	
Bolbos Jacintos	53		38		-28	
Bolbos Narcisos	88		102		16	
Bolbos Tulipas	1 603		844		-47	
Bolbos outros	21 757	21 013	19 683		-10	41
Cravos	1 948	3 364	2 999	1 556	54	-54
Crisântemos	6 110	81	7 442	99	22	22
Estacas e Enxertos	0					
Folhagens			1			
Gladiolos	56	1	12	13	-79	1 449
Lírios (lilium sp)	60	1	37	3	-38	-13
Orquídeas	280	3	464	4	66	48
Outras Flores e seus Botões	8 323	4 955	16 272	10 170	96	105
Outras Plantas Vivas						
Plantas de exterior	6 921	13 822	13 116	37 630	90	172
Plantas de Interior	12 325	21 707	15 323	21 493	24	-1
Ranúnculos	3	10	9	21	157	109
Redodendros e Azáleas	107		150		41	
Rosas	9 779	3 621	15 656	3 479	60	-4
Roseiras	206		219		6	

Fonte: INE

Para consulta de preços de produtos agrícolas consultar o site www.gpp.pt/Cot/
O SIMA no Faceou - <http://www.facebook.com/SIMA.Portugal>

O conhecimento do mercado é a chave do sucesso!

O SIMA disponibiliza informação essencial para os empresários agrícolas e outros agentes tomarem as melhores decisões

Coordenação Central

Gabinete de Planeamento, Políticas e Administração Geral

Direção de Serviços de Estatística

Divisão de Estatística

SISTEMA DE INFORMAÇÃO DE MERCADOS AGRÍCOLAS

Praça do Comércio, 1149-010 Lisboa

tel: 213 234 600

E-mail: sima@gpp.pt