

# Newsletter

Informação Semanal – 24-01 a 30-01-2022

As Newsletter do SIMA podem também ser consultadas no facebook em:  
<https://www.facebook.com/SIMA.Portugal>

## Coelhos

### CONJUNTURA SEMANAL - COELHOS

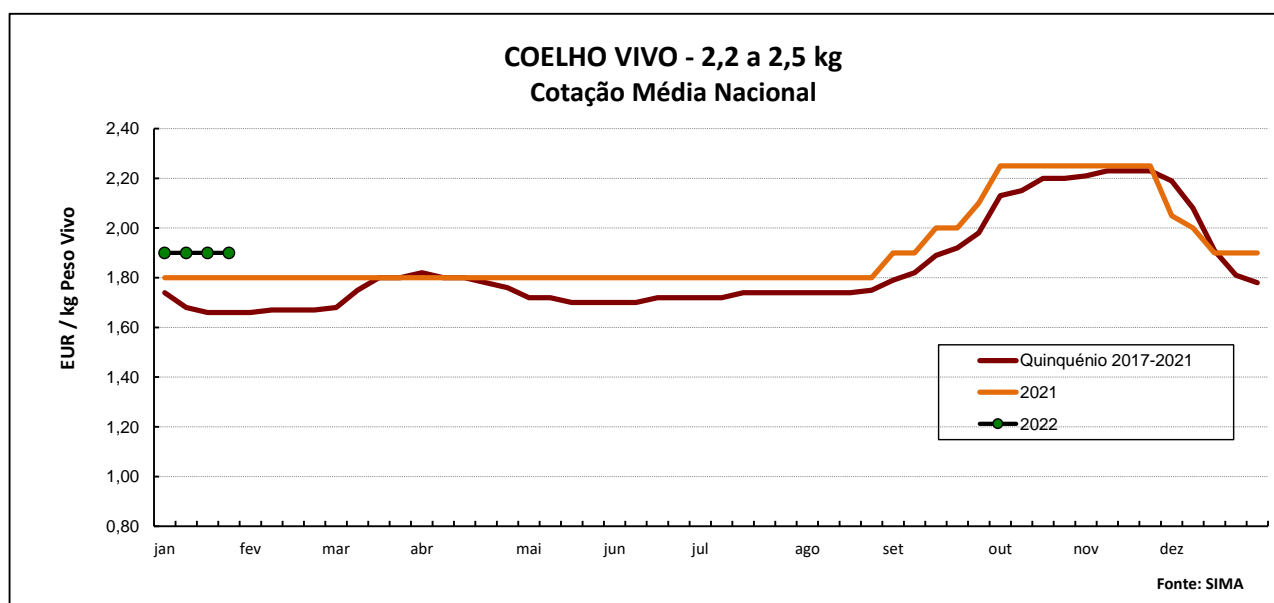
Na semana em análise as cotações médias nacionais do coelho vivo (de 2,2 a 2,5 kg) e do coelho abatido (de 1,1 a 1,3 kg) voltaram a manter-se estáveis em relação à semana anterior.

À semelhança da semana passada, a oferta de coelho foi fraca e a procura foi relativamente fraca. A procura recuperou um pouco nas últimas semanas, com as promoções efetuadas em algumas superfícies comerciais. De referir a venda de coelho vivo para Espanha.

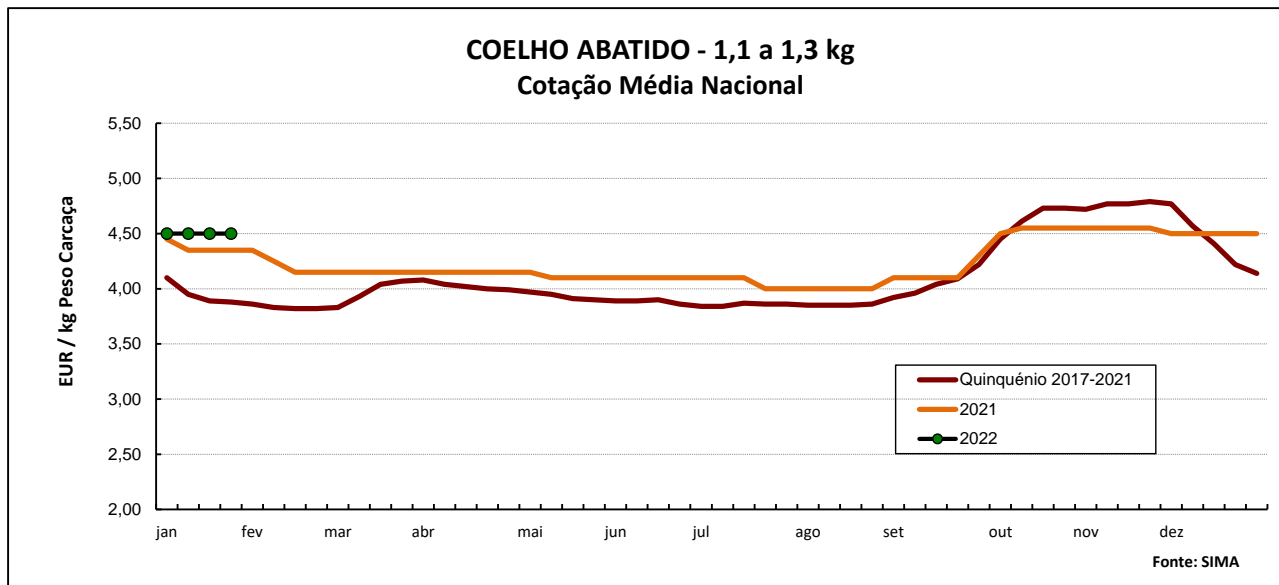
Estabilidade de cotações do coelho vivo de acordo com a Bolsa de Madrid/Loncun. As cotações do coelho abatido mantiveram-se estáveis.

### COTAÇÕES MÉDIAS NACIONAIS - SEMANAIS

PRODUTO	Unidade de Comercialização	MÉDIA DA SEMANA	Variação Percentual		
			Semana anterior	Semana homóloga do ano anterior	Semana homóloga do Quinquénio 2017-2021
Coelho vivo - 2,2 a 2,5 kg	EUR / kg Peso vivo	1,90	0,0	5,6	14,5
Coelho abatido - 1,1 a 1,3 kg	EUR / kg Peso carcaça	4,50	0,0	3,4	16,0



## Coelhos



### COTAÇÕES MÉDIAS NACIONAIS - MENSAIS

PRODUTO	Unidade de Comercialização	janeiro 2022	Variação Percentual		
			dezembro 2021	janeiro 2021	janeiro Quinquénio 2017-2021
<b>Coelho vivo - 2,2 a 2,5 kg</b>	EUR / kg Peso vivo	<b>1,90</b>	-2,6	5,6	12,9
<b>Coelho abatido - 1,1 a 1,3 kg</b>	EUR / kg Peso carcaça	<b>4,50</b>	0,0	2,9	13,9

## Coelhos

### Cotações em Mercados / Bolsas de outros países da União Europeia

#### 1. ESPANHA

##### 1.1. MADRID / LONCUN - BOLSA

		sem 03/2022	sem 04/2022
Coelho jovem 1,75 - 2,20 kg	EUR / kg P.Vivo	1,900	1,900

Var. Sem Ant. (cêntimos/kg)	Variação (%) Sem. Ant.
0,0	0,0

##### 1.2. MONCUN (BOLSAS DE BELLPUIG E MERCOLÉRIDA)

		sem 03/2022	sem 04/2022
Coelho de 1,900 - 2,125 kg	EUR / kg P.Vivo	1,950	1,950
Coelho com mais de 2,125 kg	EUR / kg P.Vivo	1,900	1,900

Var. Sem Ant. (cêntimos/kg)	Variação (%) Sem. Ant.
0,0	0,0
0,0	0,0

##### 1.3. PREÇO MÉDIO NACIONAL DE ESPANHA

		sem 02/2022	sem 03/2022
Coelho jovem de 1,80 - 2,20 kg	EUR / kg P.Vivo	1,9224	1,9224

Variação Sem Ant. (cêntimos/kg)	Variação (%) Sem. Ant.
0,0	0,0

#### 2. FRANÇA

##### 2.1. COTAÇÃO NACIONAL - PRODUÇÃO

		07/01/2022	14/01/2022
Coelho Vivo	EUR / kg P.Vivo	2,110	2,200

Var. Sem Ant. (cêntimos/kg)	Variação (%) Sem. Ant.
9,0	4,3

##### 2.2. RUNGIS

		21/01/2022	28/01/2022
Coelho "Standard"	EUR / kg P.Carçaça	5,00	5,00
Coelho "Trie"	EUR / kg P.Carçaça	5,70	5,70

Var. Sem Ant. (cêntimos/kg)	Variação (%) Sem. Ant.
0,0	0,0
0,0	0,0

#### 3. ITÁLIA - CUNCoelhos

		21/01/2022		28/01/2022		Variação Sem Ant. (cêntimos/kg)	Variação (%) Sem. Ant.
		Cot. Mínima	Cot. Máxima	Cot. Mínima	Cot. Máxima		
Coelho até 2,5 kg	EUR / kg P.Vivo	2,580	2,640	2,580	2,640	0,0	0,0
Coelho com >2,5 kg	EUR / kg P.Vivo	2,640	2,700	2,640	2,700	0,0	0,0

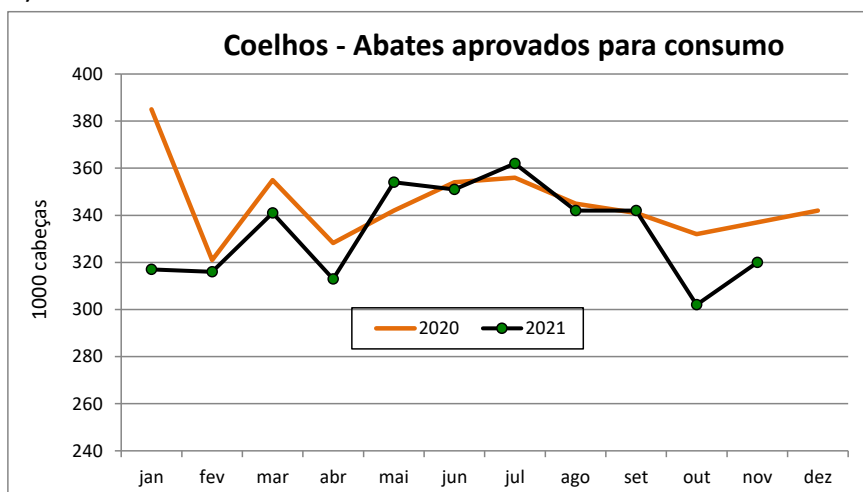
## Coelhos

## ABATES APROVADOS PARA CONSUMO - janeiro a novembro

(Portugal)

	1000 Cabeças		tonelada		Var. Cabeças (%) Acum.ano ant.	Var. tonel. (%) Acum.ano ant.
	2021	2020	2021	2020		
<b>Coelhos</b>	3 660	3 796	4 481	4 634	-3,6	-3,3

FONTE: INE (dados provisórios)



## COMÉRCIO INTERNACIONAL DE COELHOS - janeiro a novembro

	ENTRADAS		SAÍDAS		Var. % ENTRADAS 21/20	Var. % SAÍDAS 21/20
	2021	2020	2021	2020		

## Cabeças

<b>Coelhos Domésticos</b>	293 689	261 475	1 997 448	1 003 788	12,3	99,0
---------------------------	---------	---------	-----------	-----------	------	------

## tonelada

<b>Carne e Miudezas de Coelhos</b>	1 602,7	1 724,7	172,4	324,1	-7,1	-46,8
<b>Carne e Miudezas de Lebres</b>	161,6	21,1	73,2	1,8	664,0	3 943,8
<b>Coelhos Domésticos</b>	609,9	532,3	2 507,5	1 310,7	14,6	91,3
<b>Lebres</b>	0,04		524,7	694,7		
<b>TOTAL - Carne/Miud</b>	1 764,3	1 745,9	245,7	325,9	1,1	-24,6
<b>TOTAL - Animais vivos</b>	610,0	532,3	3 032,1	2 005,4	14,6	51,2

## 1000 EUR

<b>Carne e Miudezas de Coelhos</b>	5 931	6 310	549	1 418	-6,0	-61,3
<b>Carne e Miudezas de Lebres</b>	819	81	174	9	906,7	1 836,5
<b>Coelhos Domésticos</b>	1 386	1 122	4 380	2 471	23,5	77,2
<b>Lebres</b>	0,6		884	1 280		
<b>TOTAL</b>	8 136	7 514	5 986	5 178	8,3	15,6

FONTE: INE (2021 - dados preliminares)

Para consulta de preços de produtos agrícolas consultar o site:  
[www.gpp.pt/index.php/sima/sima-2018](http://www.gpp.pt/index.php/sima/sima-2018)  
 O SIMA no Facebook - <http://www.facebook.com/SIMA.Portugal>

## Coordenação Central


Gabinete de Planeamento, Políticas e Administração Geral  
 Direção de Serviços de Estatística  
 Divisão de Estatística  
 SISTEMA DE INFORMAÇÃO DE MERCADOS AGRÍCOLAS  
 Praça do Comércio  
 1149-010 LISBOA

Tel: 213 234 600

Fax: 213 234 603

E-mail: [sima@gpp.pt](mailto:sima@gpp.pt)

O conhecimento do mercado é a chave do sucesso!

O  disponibiliza informação essencial para os empresários agrícolas e outros agentes tomarem as melhores decisões