

Newsletter

Informação Semanal – 17-01 a 23-01-2022

 As Newsletter do SIMA podem também ser consultadas no facebook em:
<https://www.facebook.com/SIMA.Portugal>

Coelhos

CONJUNTURA SEMANAL - COELHOS

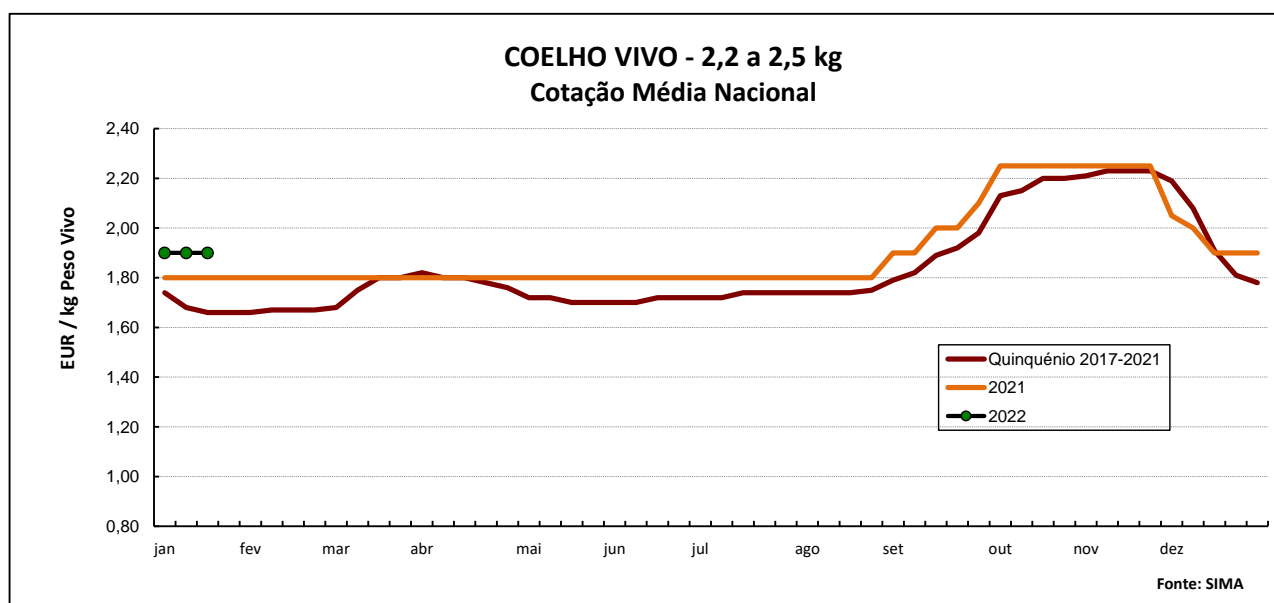
Na semana em análise as cotações médias nacionais do coelho vivo (de 2,2 a 2,5 kg) e do coelho abatido (de 1,1 a 1,3 kg) voltaram a manter-se estáveis em relação à semana anterior.

À semelhança da semana passada, a oferta de coelho foi fraca e a procura foi relativamente fraca. A procura recuperou um pouco nas últimas semanas, com as promoções efetuadas em algumas superfícies comerciais. A oferta é um pouco inferior ao habitual para a época do ano.

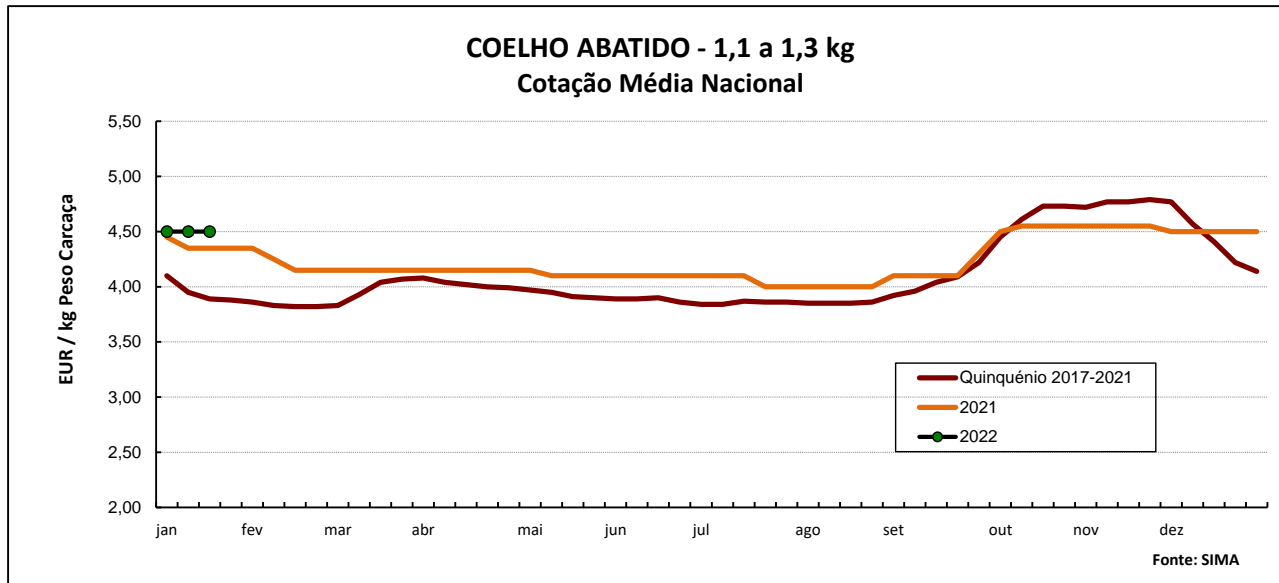
Estabilidade de cotações do coelho vivo de acordo com a Bolsa de Madrid/Loncun. As cotações do coelho abatido mantiveram-se estáveis.

COTAÇÕES MÉDIAS NACIONAIS - SEMANAIS

PRODUTO	Unidade de Comercialização	MÉDIA DA SEMANA	Variação Percentual		
			Semana anterior	Semana homóloga do ano anterior	Semana homóloga do Quinquénio 2017-2021
Coelho vivo - 2,2 a 2,5 kg	EUR / kg Peso vivo	1,90	0,0	5,6	14,5
Coelho abatido - 1,1 a 1,3 kg	EUR / kg Peso carcaça	4,50	0,0	3,4	15,7



Coelhos



COTAÇÕES MÉDIAS NACIONAIS - MENSAIS

PRODUTO	Unidade de Comercialização	dezembro 2021	Variação Percentual		
			novembro 2021	dezembro 2020	dezembro Quadriénio 2017-2020
Coelho vivo - 2,2 a 2,5 kg	EUR / kg Peso vivo	1,95	-13,3	2,6	3,7
Coelho abatido - 1,1 a 1,3 kg	EUR / kg Peso carçaça	4,50	-1,1	-1,3	5,0

Coelhos

Cotações em Mercados / Bolsas de outros países da União Europeia

1. ESPANHA

1.1. MADRID / LONCUN - BOLSA

		sem 02/2022	sem 03/2022
Coelho jovem 1,75 - 2,20 kg	EUR / kg P.Vivo	1,900	1,900

Var. Sem Ant. (cêntimos/kg)	Variação (%) Sem. Ant.
0,0	0,0

1.2. MONCUN (BOLSAS DE BELLPUIG E MERCOLÉRIDA)

		sem 02/2022	sem 03/2022
Coelho de 1,900 - 2,125 kg	EUR / kg P.Vivo	1,950	1,950
Coelho com mais de 2,125 kg	EUR / kg P.Vivo	1,900	1,900

Var. Sem Ant. (cêntimos/kg)	Variação (%) Sem. Ant.
0,0	0,0
0,0	0,0

1.3. PREÇO MÉDIO NACIONAL DE ESPANHA

		sem 01/2022	sem 02/2022
Coelho jovem de 1,80 - 2,20 kg	EUR / kg P.Vivo	1,9251	1,9224

Variação Sem Ant. (cêntimos/kg)	Variação (%) Sem. Ant.
-0,3	-0,1

2. FRANÇA

2.1. COTAÇÃO NACIONAL - PRODUÇÃO

		24/12/2021	31/12/2021
Coelho Vivo	EUR / kg P.Vivo	1,940	1,940

Var. Sem Ant. (cêntimos/kg)	Variação (%) Sem. Ant.
0,0	0,0

2.2. RUNGIS

		14/01/2022	21/01/2022
Coelho "Standard"	EUR / kg P.Carçaça	5,00	5,00
Coelho "Trie"	EUR / kg P.Carçaça	5,70	5,70

Var. Sem Ant. (cêntimos/kg)	Variação (%) Sem. Ant.
0,0	0,0
0,0	0,0

3. ITÁLIA - CUNCoelhos

		14/01/2022		21/01/2022		Variação Sem Ant. (cêntimos/kg)	Variação (%) Sem. Ant.
		Cot. Mínima	Cot. Máxima	Cot. Mínima	Cot. Máxima		
Coelho até 2,5 kg	EUR / kg P.Vivo	2,660	2,720	2,580	2,640	-8,0	-3,0
Coelho com >2,5 kg	EUR / kg P.Vivo	2,720	2,780	2,640	2,700	-8,0	-2,9

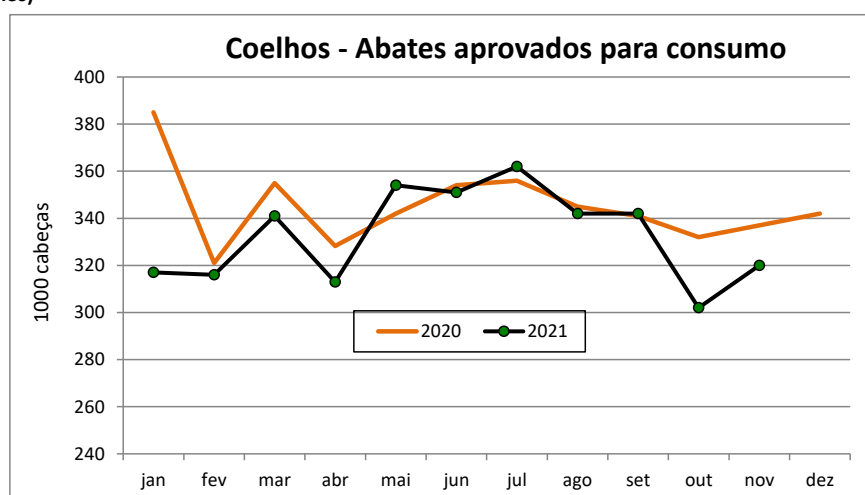
Coelhos

ABATES APROVADOS PARA CONSUMO - janeiro a novembro

(Portugal)

	1000 Cabeças		tonelada		Var. Cabeças (%) Acum.ano ant.	Var. tonel. (%) Acum.ano ant.
	2021	2020	2021	2020		
Coelhos	3 660	3 796	4 481	4 634	-3,6	-3,3

FONTE: INE (dados provisórios)



COMÉRCIO INTERNACIONAL DE COELHOS - janeiro a novembro

	ENTRADAS		SAÍDAS		Var. % ENTRADAS 21/20	Var. % SAÍDAS 21/20
	2021	2020	2021	2020		

Cabeças

Coelhos Domésticos	293 689	261 475	1 997 448	1 003 788	12,3	99,0
---------------------------	---------	---------	-----------	-----------	------	------

tonelada

Carne e Miudezas de Coelhos	1 602,7	1 724,7	172,4	324,1	-7,1	-46,8
Carne e Miudezas de Lebres	161,6	21,1	73,2	1,8	664,0	3 943,8
Coelhos Domésticos	609,9	532,3	2 507,5	1 310,7	14,6	91,3
Lebres	0,04		524,7	694,7		
TOTAL - Carne/Miud	1 764,3	1 745,9	245,7	325,9	1,1	-24,6
TOTAL - Animais vivos	610,0	532,3	3 032,1	2 005,4	14,6	51,2

1000 EUR

Carne e Miudezas de Coelhos	5 931	6 310	549	1 418	-6,0	-61,3
Carne e Miudezas de Lebres	819	81	174	9	906,7	1 836,5
Coelhos Domésticos	1 386	1 122	4 380	2 471	23,5	77,2
Lebres	0,6		884	1 280		
TOTAL	8 136	7 514	5 986	5 178	8,3	15,6

FONTE: INE (2021 - dados preliminares)

Para consulta de preços de produtos agrícolas consultar o site:
www.gpp.pt/index.php/sima/sima-2018
 O SIMA no Facebook - <http://www.facebook.com/SIMA.Portugal>

Coordenação Central


Gabinete de Planeamento, Políticas e Administração Geral
 Direção de Serviços de Estatística
 Divisão de Estatística
 SISTEMA DE INFORMAÇÃO DE MERCADOS AGRÍCOLAS
 Praça do Comércio
 1149-010 LISBOA

Tel: 213 234 600

Fax: 213 234 603

E-mail: sima@gpp.pt

O conhecimento do mercado é a chave do sucesso!

O  disponibiliza informação essencial para os empresários agrícolas e outros agentes tomarem as melhores decisões