

## Newsletter

Informação Semanal – 10-01 a 16-01-2022

 As Newsletter do SIMA podem também ser consultadas no facebook em:  
<https://www.facebook.com/SIMA.Portugal>

### Coelhos

#### CONJUNTURA SEMANAL - COELHOS

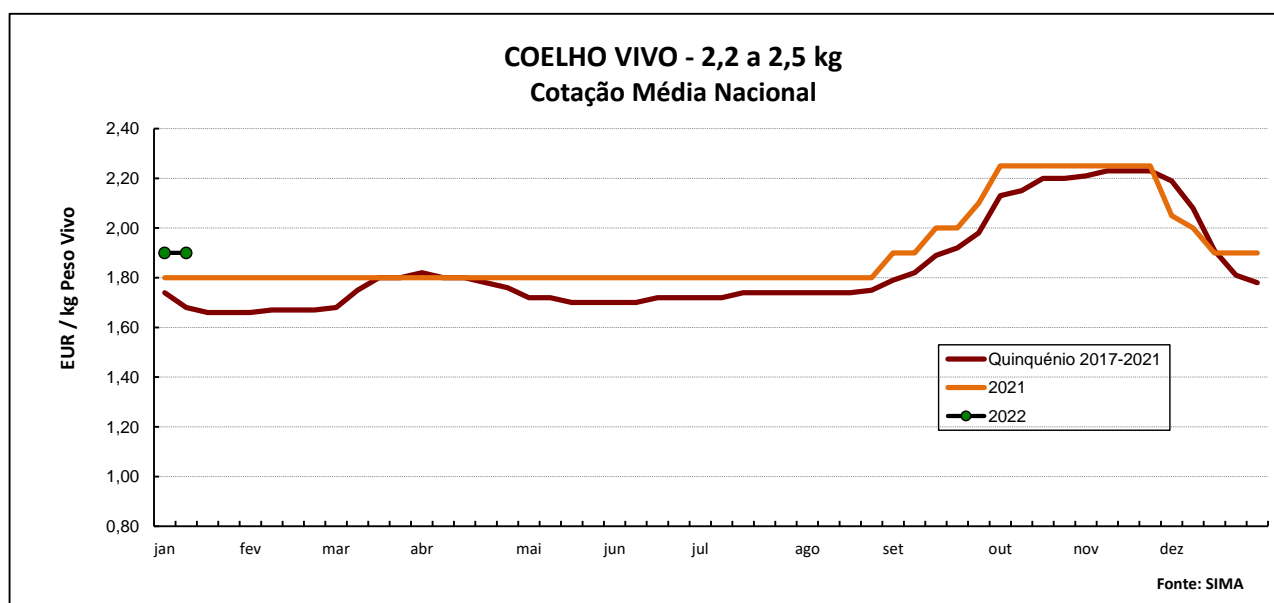
Na semana em análise as cotações médias nacionais do coelho vivo (de 2,2 a 2,5 kg) e do coelho abatido (de 1,1 a 1,3 kg) voltaram a manter-se estáveis em relação à semana anterior.

A oferta de coelho foi fraca e a procura foi relativamente fraca. A procura recuperou um pouco nas duas últimas semanas, com as promoções que estão a ser efetuadas em algumas superfícies comerciais. De referir que o consumo é muito reduzido nas épocas festivas de Natal e Ano Novo. A oferta é um pouco inferior ao habitual para a época do ano.

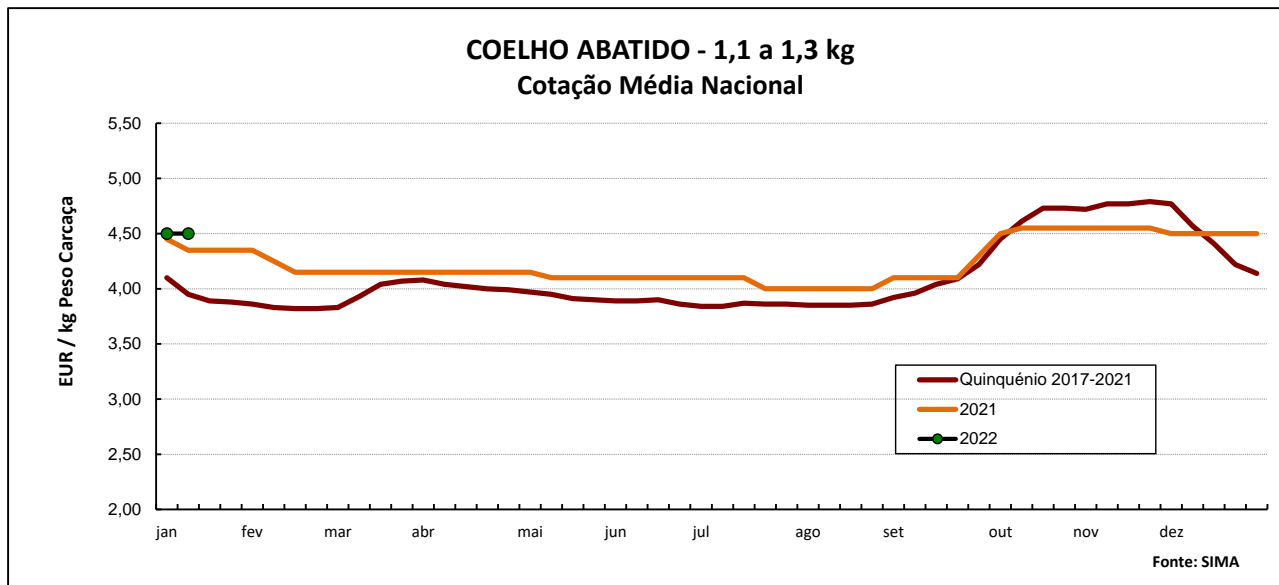
Estabilidade de cotações do coelho vivo de acordo com a Bolsa de Madrid/Loncun. As cotações do coelho abatido mantiveram-se estáveis.

#### COTAÇÕES MÉDIAS NACIONAIS - SEMANAIS

PRODUTO	Unidade de Comercialização	MÉDIA DA SEMANA	Variação Percentual		
			Semana anterior	Semana homóloga do ano anterior	Semana homóloga do Quinquénio 2017-2021
Coelho vivo - 2,2 a 2,5 kg	EUR / kg Peso vivo	1,90	0,0	5,6	13,1
Coelho abatido - 1,1 a 1,3 kg	EUR / kg Peso carcaça	4,50	0,0	3,4	13,9



## Coelhos



### COTAÇÕES MÉDIAS NACIONAIS - MENSAIS

PRODUTO	Unidade de Comercialização	dezembro 2021	Variação Percentual		
			novembro 2021	dezembro 2020	dezembro Quadriénio 2017-2020
Coelho vivo - 2,2 a 2,5 kg	EUR / kg Peso vivo	<b>1,95</b>	-13,3	2,6	3,7
Coelho abatido - 1,1 a 1,3 kg	EUR / kg Peso carcaça	<b>4,50</b>	-1,1	-1,3	5,0

## Coelhos

### Cotações em Mercados / Bolsas de outros países da União Europeia

#### 1. ESPANHA

##### 1.1. MADRID / LONCUN - BOLSA

		sem 01/2022	sem 02/2022
Coelho jovem 1,75 - 2,20 kg	EUR / kg P.Vivo	1,900	1,900

Var. Sem Ant. (cêntimos/kg)	Variação (%) Sem. Ant.
0,0	0,0

##### 1.2. MONCUN (BOLSAS DE BELLPUIG E MERCOLÉRIDA)

		sem 01/2022	sem 02/2022
Coelho de 1,900 - 2,125 kg	EUR / kg P.Vivo	1,950	1,950
Coelho com mais de 2,125 kg	EUR / kg P.Vivo	1,900	1,900

Var. Sem Ant. (cêntimos/kg)	Variação (%) Sem. Ant.
0,0	0,0
0,0	0,0

##### 1.3. PREÇO MÉDIO NACIONAL DE ESPANHA

		sem 52/2021	sem 01/2022
Coelho jovem de 1,80 - 2,20 kg	EUR / kg P.Vivo	1,9668	1,9251

Variação Sem Ant. (cêntimos/kg)	Variação (%) Sem. Ant.
-4,2	-2,1

#### 2. FRANÇA

##### 2.1. COTAÇÃO NACIONAL - PRODUÇÃO

		24/12/2021	31/12/2021
Coelho Vivo	EUR / kg P.Vivo	1,940	1,940

Var. Sem Ant. (cêntimos/kg)	Variação (%) Sem. Ant.
0,0	0,0

##### 2.2. RUNGIS

		07/01/2022	14/01/2022
Coelho "Standard"	EUR / kg P.Carçaça	5,00	5,00
Coelho "Trie"	EUR / kg P.Carçaça	5,70	5,70

Var. Sem Ant. (cêntimos/kg)	Variação (%) Sem. Ant.
0,0	0,0
0,0	0,0

#### 3. ITÁLIA - CUNCoelhos

		07/01/2022		14/01/2022		Variação Sem Ant. (cêntimos/kg)	Variação (%) Sem. Ant.
		Cot. Mínima	Cot. Máxima	Cot. Mínima	Cot. Máxima		
Coelho até 2,5 kg	EUR / kg P.Vivo	2,660	2,720	2,660	2,720	0,0	0,0
Coelho com >2,5 kg	EUR / kg P.Vivo	2,720	2,780	2,720	2,780	0,0	0,0

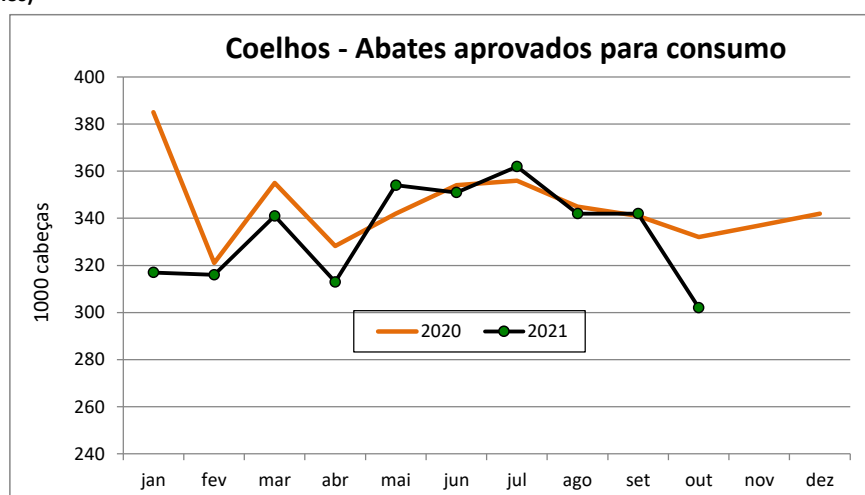
## Coelhos

## ABATES APROVADOS PARA CONSUMO - janeiro a outubro

(Portugal)

	1000 Cabeças		tonelada		Var. Cabeças (%) Acum.ano ant.	Var. tonel. (%) Acum.ano ant.
	2021	2020	2021	2020		
<b>Coelhos</b>	3 340	3 459	4 090	4 224	-3,4	-3,2

FONTE: INE (dados provisórios)



## COMÉRCIO INTERNACIONAL DE COELHOS - janeiro a novembro

	ENTRADAS		SAÍDAS		Var. % ENTRADAS 21/20	Var. % SAÍDAS 21/20
	2021	2020	2021	2020		
<b>Cabeças</b>						
<b>Coelhos Domésticos</b>	293 689	261 475	1 997 448	1 003 788	12,3	99,0
<b>tonelada</b>						
Carne e Miudezas de Coelhos	1 602,7	1 724,7	172,4	324,1	-7,1	-46,8
Carne e Miudezas de Lebres	161,6	21,1	73,2	1,8	664,0	3 943,8
Coelhos Domésticos	609,9	532,3	2 507,5	1 310,7	14,6	91,3
Lebres	0,04		524,7	694,7		
<b>TOTAL - Carne/Miud</b>	<b>1 764,3</b>	<b>1 745,9</b>	<b>245,7</b>	<b>325,9</b>	<b>1,1</b>	<b>-24,6</b>
<b>TOTAL - Animais vivos</b>	<b>610,0</b>	<b>532,3</b>	<b>3 032,1</b>	<b>2 005,4</b>	<b>14,6</b>	<b>51,2</b>

<b>1000 EUR</b>						
Carne e Miudezas de Coelhos	5 931	6 310	549	1 418	-6,0	-61,3
Carne e Miudezas de Lebres	819	81	174	9	906,7	1 836,5
Coelhos Domésticos	1 386	1 122	4 380	2 471	23,5	77,2
Lebres	0,6		884	1 280		
<b>TOTAL</b>	<b>8 136</b>	<b>7 514</b>	<b>5 986</b>	<b>5 178</b>	<b>8,3</b>	<b>15,6</b>

FONTE: INE (2021 - dados preliminares)

Para consulta de preços de produtos agrícolas consultar o site:  
[www.gpp.pt/index.php/sima/sima-2018](http://www.gpp.pt/index.php/sima/sima-2018)  
 O SIMA no Facebook - <http://www.facebook.com/SIMA.Portugal>

## Coordenação Central


Gabinete de Planeamento, Políticas e Administração Geral  
 Direção de Serviços de Estatística  
 Divisão de Estatística  
 SISTEMA DE INFORMAÇÃO DE MERCADOS AGRÍCOLAS  
 Praça do Comércio  
 1149-010 LISBOA

Tel: 213 234 600

Fax: 213 234 603

E-mail: [sima@gpp.pt](mailto:sima@gpp.pt)

O conhecimento do mercado é a chave do sucesso!

O  disponibiliza informação essencial para os empresários agrícolas e outros agentes tomarem as melhores decisões