

# Newsletter Bovinos

**Semana 52**  
27/12/2021 a 02/01/2022

## CONTINENTE-CONJUNTURA SEMANAL

As cotações médias, de novilhas e de novilhos, 12 a 24 meses, não se alteraram.

### Região Trás-os-Montes

Nas áreas de mercado, Terra Fria e Alto Tâmega, a oferta foi média/alta e a procura foi média/baixa.

Não se tem verificado qualquer influência das trocas comerciais com outros países no funcionamento do mercado, limitando-se estas só a pequenos negócios na região. Fraco volume de negócios. Alguma dificuldade no escoamento de bovinos. As cotações na região não se alteraram.

### Região Entre Douro e Minho

Nas áreas de mercado Entre Douro e Minho Regional, Entre Douro e Minho e Ribadouro a oferta e a procura foram médias. Não houve dificuldade no escoamento.

Manutenção de todas as cotações na região.

### Região Beira Litoral

No mercado regional a oferta foi quase nula e a procura foi baixa.

Nesta última semana do mês a procura de animais de abate diminuiu, apenas na área de mercado de Viseu é que a diminuição foi pouco significativa, devido à presença de emigrantes. A oferta regional continuou insuficiente para satisfazer o mercado. Os operadores deslocaram-se a outras regiões para se abastecerem. Os preços mantiveram-se altos.

Estabilidade das cotações em todos os mercados

### Região Beira Interior

Nas áreas de mercado Beira Interior Regional e Guarda, a oferta foi média e a procura foi média/alta. Na área de mercado Castelo Branco a oferta foi média e a procura foi média/alta.

As cotações dos diferentes produtos de origem bovina mantiveram-se constantes, em todas as áreas de mercado.

### Região Ribatejo e Oeste

Na área de mercado Ribatejo, a oferta e a procura foram médias.

A oferta aumentou ligeiramente tendo ficado equilibrada com a procura. As cotações dos diferentes produtos de origem bovina mantiveram-se constantes, na região.

### Região Alentejo

Nas áreas de mercado desta região a procura e a oferta foram médias, exceto, a área de mercado, Estremoz, em que oferta foi média/alta, tal como, a procura.

Na área de mercado Évora as cotações foram satisfatórias para a produção. Mercado muito pressionado pelos fatores de produção.

Nas áreas de mercado Alentejo Norte e Elvas, a exportação de produto tem sido importante para a manutenção das cotações. Cotações satisfatórias para a produção.

Na área de mercado Beja as cotações foram satisfatórias para a produção.

Na região as cotações não se alteraram.

Fonte: SIMA/Direção Regional de Agricultura e Pescas de cada região

A tendência da Bolsa de Bovino-Montijo foi a manutenção das cotações.

## BOLSA-MONTIJO

Categoria	Cotação		Variação	
	€/kg Carçaça (R)		(€)	(%)
	51.ª Sessão 31/12/2021	50.ª Sessão 24/12/2021		
Novilho	4,59	4,59	0,00	0,00
Novilha	4,67	4,67	0,00	0,00
Vitela	5,00	5,00	0,00	0,00
Vaca	2,50	2,50	0,00	0,00

Fonte: Bolsa de Bovino-Montijo

Newsletter  
Bovinos

Semana 52

27/12/2021 a 02/01/2022

## ÍNDICE DE PREÇO NO PRODUTOR

Portugal

(Base 2015)

Produto	Índice Mensal				Variação relativa a setembro 2021 (%)		
	setembro	agosto	julho	setembro	agosto	julho	setembro
	2021	2021	2021	2020	2021	2021	2020
Bovinos adultos	98,72	98,85	98,43	95,88	-0,13	0,29	2,96
Vitelos	102,74	102,19	101,79	100,28	0,54	0,93	2,45
<b>Bovinos</b>	<b>100,45</b>	<b>100,30</b>	<b>99,80</b>	<b>97,77</b>	<b>0,15</b>	<b>0,65</b>	<b>2,74</b>

Fonte: INE (valores atualizados em 17 de novembro de 2021)

## ÍNDICE DE PREÇO NO PRODUTOR

Continente

(Base 2015)

Produto	Índice Mensal				Variação relativa a nov 2021 (%)		
	novembro	outubro	setembro	novembro	outubro	setembro	novembro
	2021 (Po)	2021 (Po)	2021 (Po)	2020	2021	2021	2020
<b>Bovinos</b>	<b>102,42</b>	<b>101,39</b>	<b>100,29</b>	<b>97,28</b>	<b>1,02</b>	<b>2,12</b>	<b>5,28</b>

Po - valor provisório

Fonte: Boletim Mensal de Agricultura e Pescas-INE 15 de dezembro de 2021

## COTAÇÃO MÉDIA SEMANAL

PRODUTO (12≤ idade <24 meses)	Cotação Média Semanal(*)				Variação relativa à Sem 52 (2021) (%)		
	€/kg Carcaça				Sem 51 2021	Sem 52 2020	Sem 52 triénio 2018-2020
	Sem 52 2021	Sem 51 2021	Sem 52 2020	Sem 52 triénio 2018-2020			
Novilho cruz. Charolês	4,225	4,225	3,655	3,818	0,00	15,60	10,65
Novilho Turina	3,595	3,595	3,020	3,190	0,00	19,04	12,70
Novilha cruz. Charolês	4,400	4,400	3,687	3,809	0,00	19,35	15,52
Novilha Turina	3,658	3,658	3,100	3,233	0,00	17,98	13,12

(\*) Continente

Fonte: SIMA/GPP

## COTAÇÃO MÉDIA MENSAL

PRODUTO (12≤ idade <24 meses)	Cotação Média Mensal(*)				Variação relativa a dez 2021 (%)		
	€/kg Carcaça				novembro 2021	dezembro 2020	dezembro triénio 2018-2020
	dezembro 2021	novembro 2021	dezembro 2020	dezembro triénio 2018-2020			
Novilho cruz. Charolês	4,207	4,026	3,659	3,815	4,49	14,98	10,26
Novilho Turina	3,573	3,375	3,020	3,190	5,85	18,29	11,99
Novilha cruz. Charolês	4,396	4,153	3,690	3,807	5,84	19,13	15,48
Novilha Turina	3,658	3,498	3,100	3,233	4,57	17,98	13,12

(\*) Continente

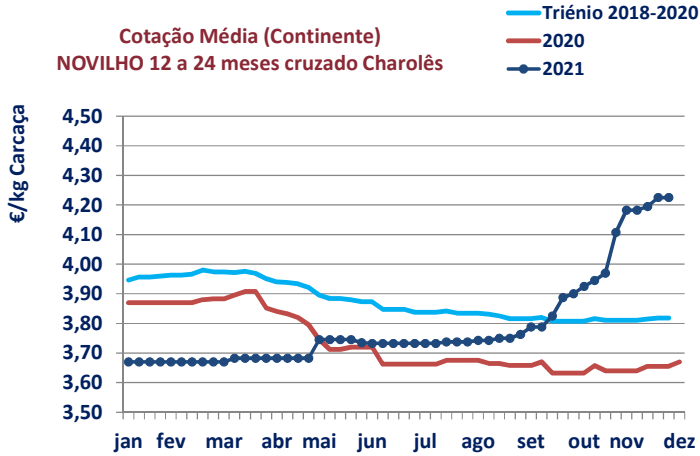
Fonte: SIMA/GPP

# Newsletter Bovinos

Semana 52

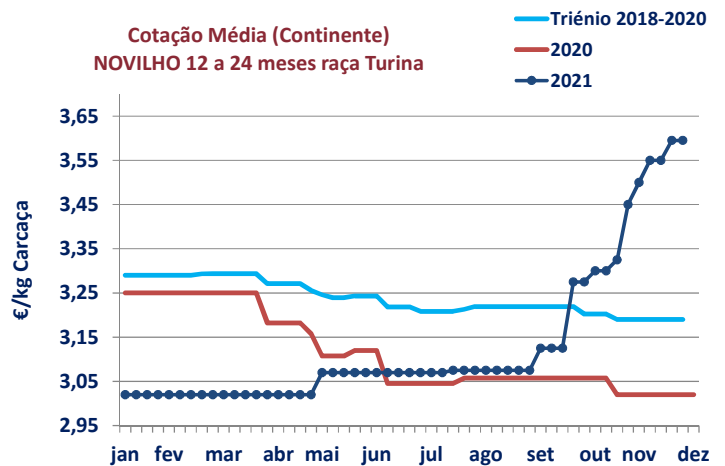
27/12/2021 a 02/01/2022

**Cotação Média (Continente)**  
**NOVILHO 12 a 24 meses cruzado Charolês**



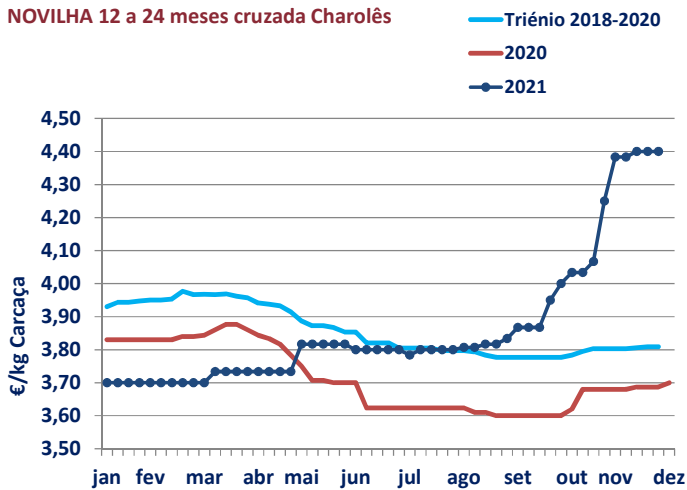
Fonte: SIMA/GPP

**Cotação Média (Continente)**  
**NOVILHO 12 a 24 meses raça Turina**



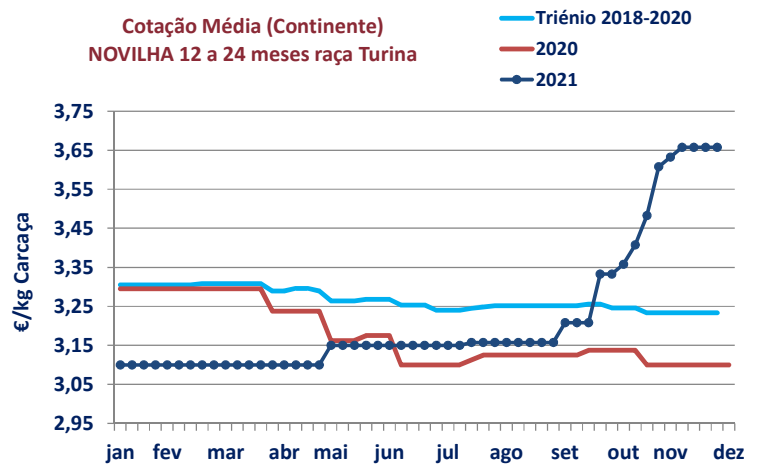
Fonte: SIMA/GPP

**Cotação Média (Continente)**  
**NOVILHA 12 a 24 meses cruzada Charolês**



Fonte: SIMA/GPP

**Cotação Média (Continente)**  
**NOVILHA 12 a 24 meses raça Turina**



Fonte: SIMA/GPP

## Newsletter Bovinos

Semana 52

27/12/2021 a 02/01/2022

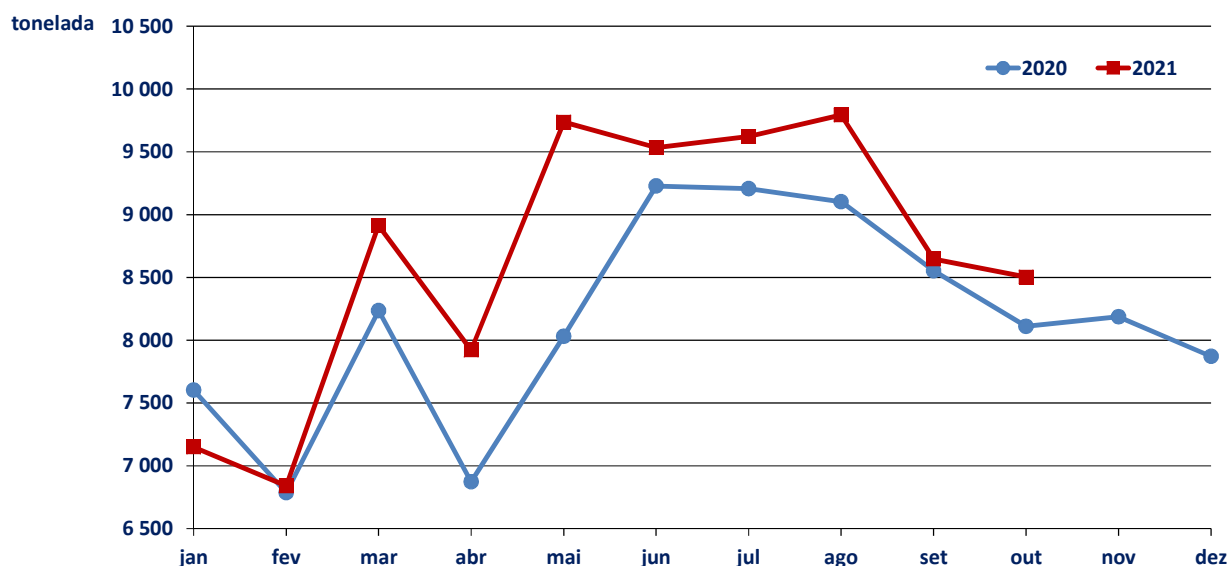
### ABATE APROVADO PARA CONSUMO janeiro a outubro(\*)

Portugal	Unidades (n.º)		Variação (%) 2021/2020	Massa (t)		Variação (%) 2021/2020
	2021	2020		2021	2020	
Animal						
Vitela - V	42 308	38 520	9,83	6 320,0	5 672,4	11,42
Vitelão - Z	77 640	76 207	1,88	14 465,4	14 185,8	1,97
Novilho	101 382	99 713	1,67	33 102,6	32 365,5	2,28
Boi	1 158	1 304	-11,20	404,3	421,1	-3,97
Vaca	75 245	64 349	16,93	20 651,7	17 852,3	15,68
Novilha	48 661	47 096	3,32	11 713,8	11 223,6	4,37
<b>TOTAL</b>	<b>346 394</b>	<b>327 189</b>	<b>5,87</b>	<b>86 657,9</b>	<b>81 720,7</b>	<b>6,04</b>

(\*) Acumulado

Fonte: INE (2021: Valores atualizados em 16 de dezembro de 2021)

### Abate mensal aprovado para consumo



Fonte: INE (2021: Valores mensais atualizados em 16 de dezembro de 2021)

# Newsletter Bovinos

**Semana 52**

27/12/2021 a 02/01/2022

## BOVINOS-PREÇO MÉDIO

### 51.ª Semana-20 a 26/12/2021

Categoria(*)	Classe(*)	Preço Médio (**)					Preço Médio (***)	
		€/kg Carçaça					€/100 kg Carçaça	
		Norte	Centro	L. Vale Tejo	Alentejo	Açores	Continente	Portugal
Z Vitelão	U2	4,70	4,81	4,60	–	3,23	467,54	449,10
	U3	4,70	4,65	4,65	–	–	466,53	466,53
	R2	4,31	4,35	4,15	–	3,12	426,16	380,40
	R3	3,77	4,49	4,56	–	3,12	416,62	396,79
	O2	3,52	4,05	3,67	–	3,07	362,30	342,83
	O3	3,13	4,54	3,70	–	3,05	337,75	333,14
A Novilho	U2	4,21	4,67	4,58	–	3,40	453,78	448,78
	U3	4,16	4,59	4,65	4,50	3,25	455,49	449,21
	R2	3,95	4,37	4,61	3,75	3,11	430,83	407,36
	R3	3,96	4,52	4,67	4,26	3,04	452,60	436,41
	O2	3,39	3,95	4,62	–	2,97	372,18	341,26
	O3	3,14	–	4,71	–	3,07	357,98	347,97
B Macho n. castr. >2 anos	R3	3,58	–	–	–	–	358,13	358,13
C Boi	U2	–	–	–	–	–	–	–
	U3	2,20	–	–	–	–	220,00	220,00
	U4	–	–	–	–	–	–	–
	R3	–	–	–	–	–	–	–
	R4	2,20	–	–	–	–	220,00	220,00
	O3	–	–	–	–	–	–	–
	O4	–	–	–	–	–	–	–
D Vaca	R3	2,73	3,36	–	–	2,40	278,26	270,40
	R4	2,49	–	–	–	–	249,26	249,26
	O2	2,51	2,64	2,20	2,24	2,19	243,94	237,52
	O3	2,49	3,45	–	2,57	2,21	254,20	245,42
	O4	2,42	–	–	–	–	241,66	241,66
	P2	2,19	2,41	1,90	2,00	1,98	218,77	208,36
	P3	2,13	–	–	–	2,11	213,34	212,84
E Novilha	U2	4,66	4,72	–	–	–	467,83	467,83
	U3	4,30	4,68	4,70	4,50	3,24	454,59	445,25
	R2	4,44	4,55	4,10	–	3,02	428,33	422,44
	R3	3,71	4,59	4,69	4,42	2,83	440,71	422,09
	R4	3,73	–	–	–	2,90	372,96	346,32
	O2	2,83	4,66	4,67	–	3,01	374,20	359,31
	O3	2,90	4,61	4,75	3,75	3,07	371,60	358,22
	O4	3,14	–	–	–	–	314,25	314,25

Nota: Preço à entrada no matadouro, isento de IVA

(\*) De acordo com a Grelha Comunitária de Classificação de Carçaças

(\*\*) Regiões: Preço médio ponderado calculado relativamente ao peso

(\*\*\*) Continente e Portugal: O preço médio resulta da ponderação dos preços médios regionais, sendo que esta ponderação foi calculada com base no abate registado em 2020, atualizada em 30 jun 2021

Fonte: SIMA/GPP

# Newsletter Bovinos

**Semana 52**

27/12/2021 a 02/01/2022

## PREÇO MÉDIO- UNIÃO EUROPEIA

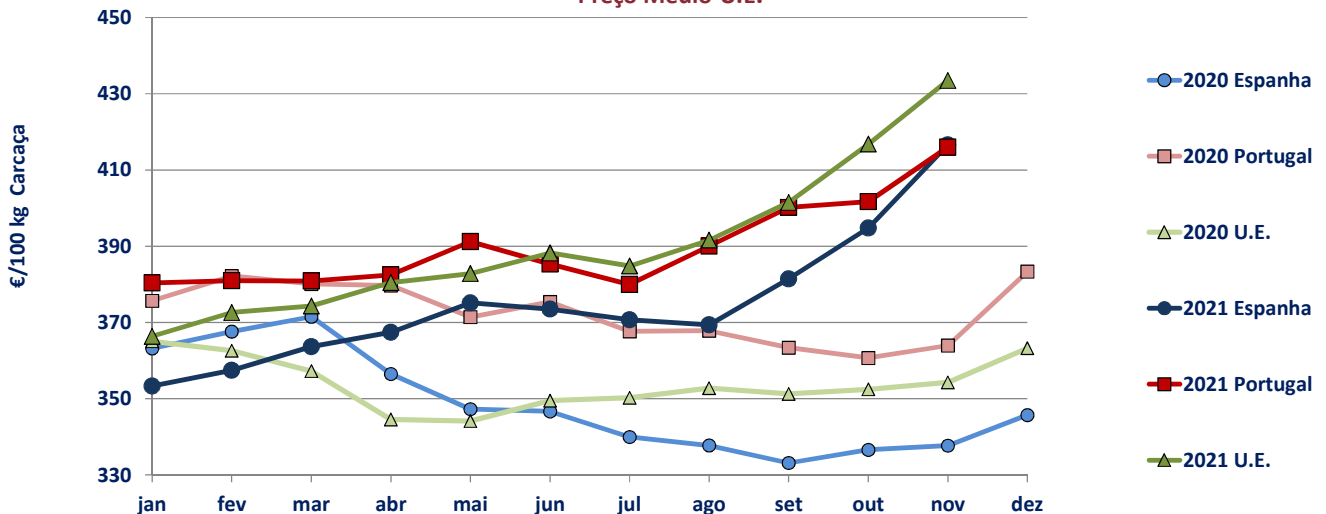
### I - NOVILHO AR3

País (Ordenação de origem)	Preço Médio (€/100 kg Carcaça)		Variação (%) Sem 50/Sem 49
	Semana 50 13 a 19/12/2021	Semana 49 06 a 12/12/2021	
Bélgica (BE)	331,68	330,93	0,23
Bulgária (BG)	-	-	-
República Checa (CZ)	380,42	368,06	3,36
Dinamarca (DK)	399,66	399,67	0,00
Alemanha (DE)	468,90	472,74	-0,81
Estónia (EE)	331,97	-	-
Irlanda (IE) (Boi BR3)	426,06	424,52	0,36
Grécia (EL)	-	-	-
Espanha (ES)	430,44	439,50	-2,06
França (FR)	438,00	436,00	0,46
Croácia (HR)	399,53	402,36	-0,70
Itália (IT)	413,69	454,92	-9,06
Chipre (CY)	-	-	-
Letónia (LV)	-	295,60	-
Lituânia (LT)	340,69	337,94	0,81
Luxemburgo (LU)	c	402,45	-
Hungria (HU)	-	-	-
Malta (MT)	-	-	-
Países Baixos (NL)	428,00	430,00	-0,47
Áustria (AT)	446,89	444,35	0,57
Polónia (PL)	414,77	430,38	-3,63
Portugal (PT)	427,13	429,39	-0,53
Roménia (RO)	324,13	377,08	-14,04
Eslovénia (SI)	382,64	386,74	-1,06
Eslováquia (SK)	361,94	372,55	-2,85
Finlândia (FI)	392,15	397,50	-1,35
Suécia (SE)	464,48	468,55	-0,87
<b>U.E.</b>	<b>438,49</b>	<b>442,69</b>	<b>-0,95</b>

c: Confidencial

Fonte: Observatório do Mercado de Carne-Carne de Bovino-Estatísticas-Comissão Europeia

### Novilho AR3 Preço Médio-U.E.



Fonte: Observatório do Mercado de Carne-Carne de Bovino-Estatísticas-Comissão Europeia

# Newsletter Bovinos

**Semana 52**

27/12/2021 a 02/01/2022

## II - OUTROS BOVINOS-VIVOS

### A. VITELo MACHO DE RECRIA-VIVO (8 dias a 4 semanas)

#### A.1 VITELo MACHO TIPO LEITEIRO-VIVO

País (Ordenação de origem)	Preço Médio (€/Cabeça)		Variação (%) Sem 50/Sem 49
	Semana 50 13 a 19/12/2021	Semana 49 06 a 12/12/2021	
Bélgica (BE)	67,50	67,50	0,00
Dinamarca (DK)	77,32	77,32	0,00
Alemanha (DE)	72,36	76,33	-5,20
Irlanda (IE)	119,82	108,24	10,70
Espanha (ES)	104,57	103,90	0,64
França (FR)	42,00	42,00	0,00
Itália (IT)	106,50	107,30	-0,75
Países Baixos (NL)	89,00	91,00	-2,20
Áustria (AT)	110,45	123,62	-10,65
Polónia (PL)	159,98	159,98	0,00
Roménia (RO)	50,00	50,00	0,00
<b>U.E.</b>	<b>79,19</b>	<b>87,43</b>	<b>-9,42</b>

Fonte: Observatório do Mercado de Carne-Carne de Bovino-Estatísticas-Comissão Europeia

#### A.2. VITELo MACHO PARA CARNE-VIVO

País (Ordenação de origem)	Preço Médio (€/Cabeça)		Variação (%) Sem 50/Sem 49
	Semana 50 13 a 19/12/2021	Semana 49 06 a 12/12/2021	
Bélgica (BE)	363,89	363,89	0,00
Dinamarca (DK)	161,37	161,37	0,00
Alemanha (DE)	184,90	184,20	0,38
Irlanda (IE)	247,22	255,50	-3,24
Espanha (ES)	211,66	210,71	0,45
França (FR)	149,00	148,00	0,68
Itália (IT)	248,34	248,34	0,00
Países Baixos (NL)	197,00	197,00	0,00
Áustria (AT)	255,56	278,99	-8,40
Polónia (PL)	-	216,19	-
Roménia (RO)	321,24	334,23	-3,89
<b>U.E.</b>	<b>204,34</b>	<b>206,81</b>	<b>-1,19</b>

Fonte: Observatório do Mercado de Carne-Carne de Bovino-Estatísticas-Comissão Europeia

## B. BOVINO PARA CARNE-VIVO

### B.1. VITELo-VIVO (macho e fêmea) (6 meses ≤ idade < 12 meses)

País (Ordenação de origem)	Preço Médio (€/kg Vivo)		Variação (%) Sem 50/Sem 49
	Semana 50 13 a 19/12/2021	Semana 49 06 a 12/12/2021	
Bélgica (BE)	4,23	4,23	0,00
Alemanha (DE)	-	-	-
Irlanda (IE)	2,20	2,13	3,29
Espanha (ES)	2,58	2,56	0,78
França (FR)	2,71	2,71	0,00
Itália (IT)	2,93	2,92	0,34
Áustria (AT)	2,47	2,30	7,39
Polónia (PL)	-	-	-
Suécia (SE)	2,66	2,61	1,76
<b>U.E.</b>	<b>2,68</b>	<b>2,66</b>	<b>1,04</b>

Fonte: Observatório do Mercado de Carne-Carne de Bovino-Estatísticas-Comissão Europeia

# Newsletter Bovinos

**Semana 52**

27/12/2021 a 02/01/2022

## B. BOVINO PARA CARNE-VIVO

### B.2. NOVILHO-VIVO (12 meses ≤ idade < 24 meses)

País (Ordenação de origem)	Preço Médio (€/kg Vivo)		Variação (%) Sem 50/Sem 49
	Semana 50	Semana 49	
	13 a 19/12/2021	06 a 12/12/2021	
Bélgica (BE)	4,19	4,19	0,00
Alemanha (DE)	4,39	4,56	-3,73
Irlanda (IE)	2,00	2,00	0,00
França (FR)	2,58	2,58	0,00
Itália (IT)	2,89	2,89	0,00
Áustria (AT)	2,20	1,95	12,82
Suécia (SE)	2,43	2,40	1,22
<b>U.E.</b>	<b>3,11</b>	<b>3,15</b>	<b>-1,26</b>

Fonte: Observatório do Mercado de Carne-Carne de Bovino-Estatísticas-Comissão Europeia

### B.3. NOVILHA-VIVA (12 meses ≤ idade < 24 meses)

País (Ordenação de origem)	Preço Médio (€/kg Vivo)		Variação (%) Sem 50/Sem 49
	Semana 50	Semana 49	
	13 a 19/12/2021	06 a 12/12/2021	
Bélgica (BE)	2,80	2,80	0,00
Alemanha (DE)	2,45	2,49	-1,61
Irlanda (IE)	2,09	2,07	0,97
França (FR)	2,63	2,63	0,00
Itália (IT)	2,84	2,84	0,00
Áustria (AT)	1,95	1,53	27,45
Suécia (SE)	2,33	2,27	2,88
<b>U.E.</b>	<b>2,51</b>	<b>2,50</b>	<b>0,40</b>

Fonte: Observatório do Mercado de Carne-Carne de Bovino-Estatísticas-Comissão Europeia

## C. VITELHO-VIVO (Abatido idade < 8 meses)

País (Ordenação de origem)	Preço Médio (€/100 kg)		Variação (%) Sem 50/Sem 49
	Semana 50	Semana 49	
	13 a 19/12/2021	06 a 12/12/2021	
Bélgica (BE)	657,80	657,80	0,00
Alemanha (DE)	530,00	529,00	0,19
França (FR)	640,00	638,00	0,31
Itália (IT)	616,67	537,87	14,65
Países Baixos (NL)	520,95	520,95	0,00
Eslovénia (SI)	427,81	430,24	-0,56
<b>U.E.</b>	<b>583,90</b>	<b>570,75</b>	<b>2,30</b>

Fonte: Observatório do Mercado de Carne-Carne de Bovino-Estatísticas-Comissão Europeia



Newsletter  
BovinosSemana 52  
27/12/2021 a 02/01/2022COMÉRCIO INTERNACIONAL  
PORTUGAL-MUNDO

Produto	Importação (n.º)		Variação 2021/2020 (%)	Exportação (n.º)		Variação 2021/2020 (%)
	janeiro a outubro (*)			janeiro a outubro (*)		
	2021	2020		2021	2020	
Espécies domésticas, reprodutores de raça pura (vivas)	196	498	-60,64	1 935	2 615	-26,00
Espécies domésticas, não reprodutores de raça pura (vivas)	859	3 970	-78,36	108 482	90 080	20,43
Outros Animais (vivos)	2 195	14 852	-85,22	2 029	3 583	-43,37
<b>TOTAL: Animais vivos</b>	<b>3 250</b>	<b>19 320</b>	<b>-83,18</b>	<b>112 446</b>	<b>96 278</b>	<b>16,79</b>

(\*) Acumulado-(2020: Valores definitivos; 2021: Valores preliminares; atualizados em 10 de dezembro de 2021)

Fonte: Comércio Internacional-INE

Produto	Importação (t)		Variação 2021/2020 (%)	Exportação (t)		Variação 2021/2020 (%)
	janeiro a outubro (*)			janeiro a outubro (*)		
	2021	2020		2021	2020	
Espécies domésticas, reprodutores de raça pura (vivas)	99,75	217,27	-54,09	1 129,75	1 295,90	-12,82
Espécies domésticas, não reprodutores de raça pura (vivas)	273,75	1 187,85	-76,95	37 642,72	30 768,36	22,34
Outros Animais (vivos)	2 098,21	6 516,70	-67,80	713,26	1 076,73	-33,76
<b>SubTotal: Animais vivos</b>	<b>2 471,72</b>	<b>7 921,82</b>	<b>-68,80</b>	<b>39 485,73</b>	<b>33 140,99</b>	<b>19,14</b>
Carnes frescas ou refrigeradas	76 900,97	77 036,03	-0,18	12 260,02	10 539,56	16,32
Carnes congeladas	13 285,32	11 535,81	15,17	1 773,42	1 182,18	50,01
Miudezas frescas ou refrigeradas	826,77	661,95	24,90	170,08	56,05	203,45
Miudezas congeladas	1 121,66	1 345,73	-16,65	551,64	339,22	62,62
Carnes salgadas/secas/fumadas	34,55	47,74	-27,63	67,93	38,03	78,63
<b>Sub Total: Carnes</b>	<b>92 169,27</b>	<b>90 627,26</b>	<b>1,70</b>	<b>14 823,08</b>	<b>12 155,03</b>	<b>21,95</b>
<b>TOTAL: Animais vivos+Carnes</b>	<b>94 640,98</b>	<b>98 549,08</b>	<b>-3,97</b>	<b>54 308,80</b>	<b>45 296,02</b>	<b>19,90</b>

(\*) Acumulado-(2020: Valores definitivos; 2021: Valores preliminares; atualizados em 10 de dezembro de 2021)

Fonte: Comércio Internacional-INE

Produto	Importação (1000 €)		Variação 2021/2020 (%)	Exportação (1000 €)		Variação 2021/2020 (%)
	janeiro a outubro (*)			janeiro a outubro (*)		
	2021	2020		2021	2020	
Espécies domésticas, reprodutores de raça pura (vivas)	209,03	882,16	-76,31	1 376,78	1 858,88	-25,94
Espécies domésticas, não reprodutores de raça pura (vivas)	962,06	3 028,64	-68,23	103 130,11	81 655,13	26,30
Outros Animais (vivos)	1 997,42	2 508,43	-20,37	1 582,58	2 460,01	-35,67
<b>SubTotal: Animais vivos</b>	<b>3 168,50</b>	<b>6 419,24</b>	<b>-50,64</b>	<b>106 089,47</b>	<b>85 974,02</b>	<b>23,40</b>
Carnes frescas ou refrigeradas	370 378,53	355 586,02	4,16	43 313,92	31 972,91	35,47
Carnes congeladas	63 126,52	50 856,91	24,13	6 539,50	4 477,89	46,04
Miudezas frescas ou refrigeradas	2 315,67	1 746,17	32,61	246,29	162,73	51,35
Miudezas congeladas	2 594,45	2 658,68	-2,42	745,15	516,81	44,18
Carnes salgadas/secas/fumadas	310,60	367,76	-15,54	1 218,32	731,38	66,58
<b>Sub Total: Carnes</b>	<b>438 725,76</b>	<b>411 215,53</b>	<b>6,69</b>	<b>52 063,18</b>	<b>37 861,71</b>	<b>37,51</b>
<b>TOTAL: Animais vivos+Carnes</b>	<b>441 894,27</b>	<b>417 634,77</b>	<b>5,81</b>	<b>158 152,65</b>	<b>123 835,73</b>	<b>27,71</b>

(\*) Acumulado-(2020: Valores definitivos; 2021: Valores preliminares; atualizados em 10 de dezembro de 2021)

Fonte: Comércio Internacional-INE

Para verificar preços de produtos agrícolas consultar:  
[www.gpp.pt/index.php/sima/sistema-de-informacao-de-mercados-agricolas-sima](http://www.gpp.pt/index.php/sima/sistema-de-informacao-de-mercados-agricolas-sima)

O SIMA no Facebook:  
<http://www.facebook.com/SIMA.Portugal>

SISTEMA DE INFORMAÇÃO DE MERCADOS AGRÍCOLAS

Coordenação Central

Direção de Serviços de Estatística

Divisão de Estatística

Gabinete de Planeamento, Políticas e Administração Geral

Praça do Comércio, 1149-010 Lisboa

e-mail: [sima@gpp.pt](mailto:sima@gpp.pt)

tel: 213 234 600