

Newsletter
BovinosSemana 03
17 a 23/01/2022

CONTINENTE-CONJUNTURA SEMANAL

As cotações médias, de novilha e de novilho, 12 a 24 meses, Turina, aumentaram, 0,05 €/kg Carçaça. As cotações médias, de novilha e de novilho, 12 a 24 meses, cruzados Charolês, não se alteraram.

Região Trás-os-Montes

Nas áreas de mercado, Terra Fria e Alto Tâmega, a oferta foi média/alta e a procura foi média/baixa.

Não se tem verificado qualquer influência das trocas comerciais com outros países no funcionamento do mercado, limitando-se estas só a pequenos negócios na região. Fraco volume de negócios. Alguma dificuldade no escoamento de bovinos As cotações na região não se alteraram.

Região Entre Douro e Minho

Nas áreas de mercado Entre Douro e Minho Regional, Entre Douro e Minho e Ribadouro a oferta e a procura foram médias. Não houve dificuldade no escoamento.

Manutenção de todas as cotações na região.

Região Beira Litoral

No mercado regional a oferta foi quase nula tal como a procura.

A procura de animais quer para criar, quer para abate manteve-se fraca. A oferta continuou escassa e insuficiente para satisfazer o mercado regional. Os operadores deslocaram-se a outras regiões para se abastecerem. Os preços continuaram com tendência de subida.

Na área de mercado Aveiro, as cotações, máxima e mais frequente, de novilha, 12 a 24 meses, cruzada Charolês, aumentaram, 0,30 e 0,20 €/kg Carçaça, respetivamente, mas as de novilho, aumentaram, 0,10 e 0,30 €/kg Carçaça e na área de mercado Coimbra só a cotação máxima da novilha subiu 0,15 €/kg Carçaça.

Nas áreas de mercado, Beira Litoral Regional e Aveiro as cotações mais frequentes, de novilha, 12 a 24 meses, Turina, aumentaram, 0,20 €/kg Carçaça. Na área de mercado, Beira Litoral Regional, as cotações, máxima e mais frequente, de novilho, 12 a 24 meses, Turina, aumentaram, 0,40 e 0,20 €/kg Carçaça, respetivamente, mas na área de mercado Aveiro, esses aumentos foram de, 0,10 e 0,40, respetivamente.

Exceto as referidas, houve manutenção de todas as outras cotações, em todas as áreas de mercado.

Região Beira Interior

Nas áreas de mercado Beira Interior Regional, Guarda e Castelo Branco a oferta foi média, tal como a procura.

Nas áreas de mercado, Beira Interior Regional e Castelo Branco, as cotações máximas, de novilho, 12 a 24 meses, cruzado Charolês, aumentaram, 0,05 €/kg Carçaça.

Todas as outras cotações de diferentes produtos de origem bovina mantiveram-se constantes, em todas as áreas de mercado.

Região Ribatejo e Oeste

Nas áreas de mercado, Ribatejo e Ribatejo e Oeste Regional, a oferta foi média e a procura foi média/alta.

Houve manutenção de todas as cotações em ambos os mercados

Região Alentejo

Nas áreas de mercado, Alentejo Norte e Elvas, a procura e a oferta foram médias. Na área de mercado, Évora, a oferta foi média e a procura foi alta. Nas áreas de mercado, Alentejo Litoral e Beja, a oferta foi média e a procura foi média/alta. Na área de mercado, Estremoz a oferta foi média/alta e a procura foi alta.

Nas áreas de mercado, Alentejo Regional e Évora, as cotações, máxima e mais frequente, de vaca abate, cruzada Charolês, aumentaram 0,30 e 0,20 €/kg Carçaça, respetivamente, mas, na área de mercado, Elvas, só, a cotação máxima aumentou o mesmo valor.

Na área de mercado Estremoz, as cotações, máxima e mais frequente, de vitela, 6 a 8 meses cruzada Charolês, aumentaram, 0,10, e 0,05 €/kg Vivo, respetivamente, mas a cotação mínima diminuiu, 0,30 €/kg Vivo, já, na área de mercado Évora, as cotações, máxima e mais frequente aumentaram de 0,06 e 0,05 €/kg Vivo, respetivamente e a mínima desceu 0,32 €/kg Vivo.

Na área de mercado Évora, as cotações, mínima, máxima e mais frequente, de vitelo, 6 a 8 meses cruzado Charolês, diminuíram, 0,05, 0,80 e 0,13 €/kg Vivo, respetivamente, mas, na área de mercado Alentejo Regional, apenas as cotações, máxima e mais frequente, diminuíram, 0,09 e 0,13 €/kg Vivo, respetivamente.

Na área de mercado Estremoz, as cotações, mínima, máxima e mais frequente, de vitelão fêmea, 8 a 12 meses, cruzada Charolês, diminuíram 25,00, 125,00 e 100,00 €/unidade, respetivamente, mas na área de mercado, Évora, a diminuição dessas, cotações, foram de, 50,00, 123,00 e 80,00 €/unidade, respetivamente.

Na área de mercado Estremoz, as cotações, máxima e mais frequente, de vitelão macho, 8 a 12 meses, cruzado Charolês, aumentaram 100,00 e 25,00 €/unidade, respetivamente, mas a cotação mínima diminuiu 10,00 €/unidade.

Nas áreas de mercado, Alentejo Regional e Évora, a cotação máxima, de vitelão macho, 8 a 12 meses, cruzado Charolês, aumentou 140,00 €/unidade, mas a cotação mais frequente diminuiu, 30,00 €/unidade, também a cotação mínima diminuiu 47,00 €/unidade, na área de mercado Évora.

Na região as restantes cotações não se alteraram.

Fonte: SIMA/Direção Regional de Agricultura e Pescas de cada região

Na Bolsa de Bovino-Montijo, considerou-se que a tendência nesta semana seria de manutenção. No entanto, havendo consenso de que as cotações não estavam a refletir o preço de mercado, a mesa decidiu fazer um acerto técnico. Assim, as cotações de, novilho e de novilha, aumentaram, 0,14 e 0,11 €/kg Carçaça, respetivamente.

BOLSA-MONTIJO

Categoria	Cotação		Variação	
	€/kg Carçaça (R)		(€)	(%)
	03.ª Sessão 21/01/2022	02.ª Sessão 14/01/2022		
Novilho	4,75	4,61	0,14	3,04
Novilha	4,80	4,69	0,11	2,35
Vitela	5,00	5,00	0,00	0,00
Vaca	2,50	2,50	0,00	0,00

Fonte: Bolsa de Bovino-Montijo

Newsletter
BovinosSemana 03
17 a 23/01/2022

ÍNDICE DE PREÇO NO PRODUTOR

Portugal

(Base 2015)

Produto	Índice Mensal				Variação relativa a (%)		
	setembro	agosto	julho	setembro	agosto	julho	setembro
	2021	2021	2021	2020	2021	2021	2020
Bovinos adultos	98,72	98,85	98,43	95,88	-0,13	0,29	2,96
Vítelos	102,74	102,19	101,79	100,28	0,54	0,93	2,45
Bovinos	100,45	100,30	99,80	97,77	0,15	0,65	2,74

Fonte: INE (valores atualizados em 17 de novembro de 2021)

ÍNDICE DE PREÇO NO PRODUTOR

Continente

(Base 2015)

Produto	Índice Mensal				Variação relativa a (%)		
	dezembro	novembro	outubro	dezembro	novembro	outubro	dezembro
	2021 (Po)	2021 (Po)	2021 (Po)	2020	2021	2021	2020
Bovinos	105,92	103,06	101,39	98,41	2,78	4,47	7,63

Po - valor provisório

Fonte: Boletim Mensal de Agricultura e Pescas-INE 15 de janeiro de 2022

COTAÇÃO MÉDIA SEMANAL

PRODUTO (12 ≤ idade < 24 meses)	Cotação Média Semanal(*)				Variação relativa a (%)		
	€/kg Carcaça						
	Sem 03	Sem 02	Sem 03	Sem 03	Sem 02	Sem 03	Sem 03
	2022	2022	2021	triénio 2019-2021	2022	2021	triénio 2019-2021
Novilho cruz. Charolês	4,388	4,388	3,670	3,830	0,00	19,55	14,56
Novilho Turina	3,670	3,620	3,020	3,190	1,38	21,52	15,05
Novilha cruz. Charolês	4,617	4,617	3,700	3,820	0,00	24,77	20,86
Novilha Turina	3,758	3,708	3,100	3,232	1,35	21,21	16,27

(*) Continente

Fonte: SIMA/GPP

COTAÇÃO MÉDIA MENSAL

PRODUTO (12 ≤ idade < 24 meses)	Cotação Média Mensal(*)				Variação relativa a (%)		
	€/kg Carcaça						
	dezembro	novembro	dezembro	dezembro	novembro	dezembro	dezembro
	2021	2021	2020	triénio 2018-2020	2021	2020	triénio 2018-2020
Novilho cruz. Charolês	4,207	4,026	3,659	3,815	4,49	14,98	10,26
Novilho Turina	3,573	3,375	3,020	3,190	5,85	18,29	11,99
Novilha cruz. Charolês	4,396	4,153	3,690	3,807	5,84	19,13	15,48
Novilha Turina	3,658	3,498	3,100	3,233	4,57	17,98	13,12

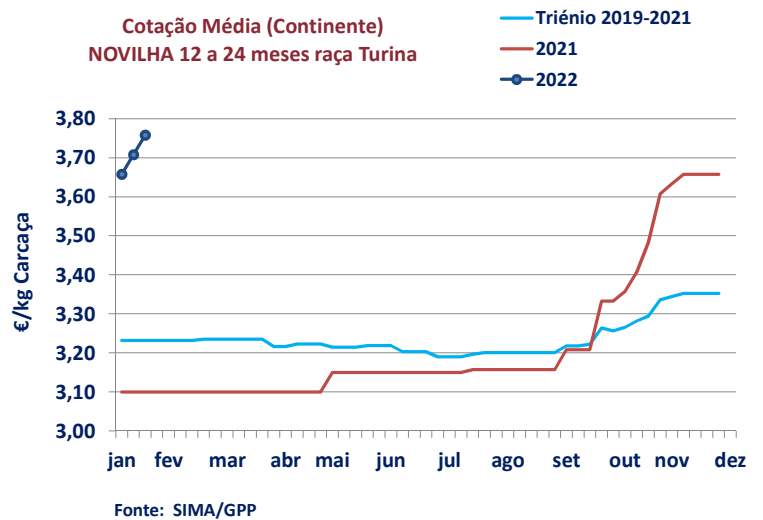
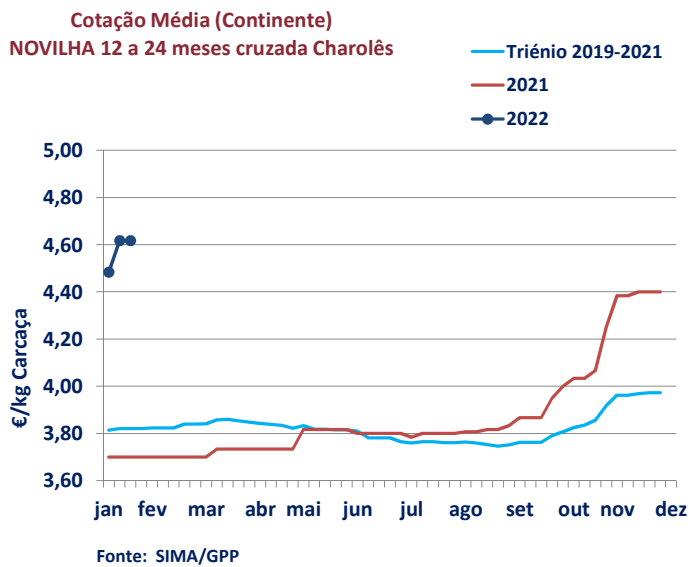
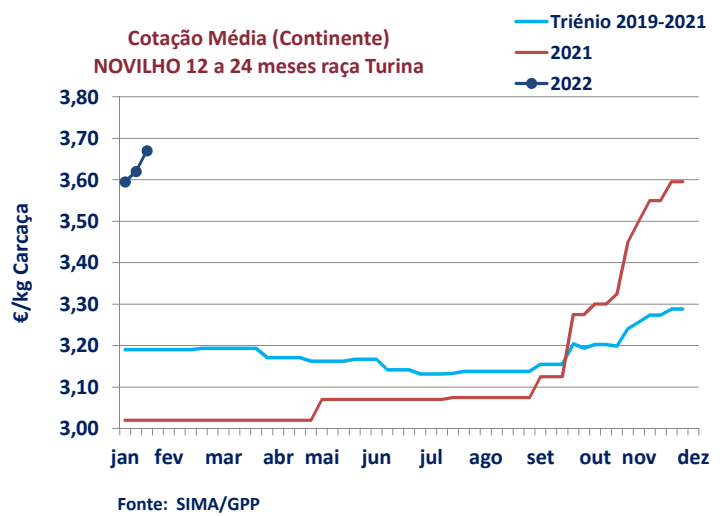
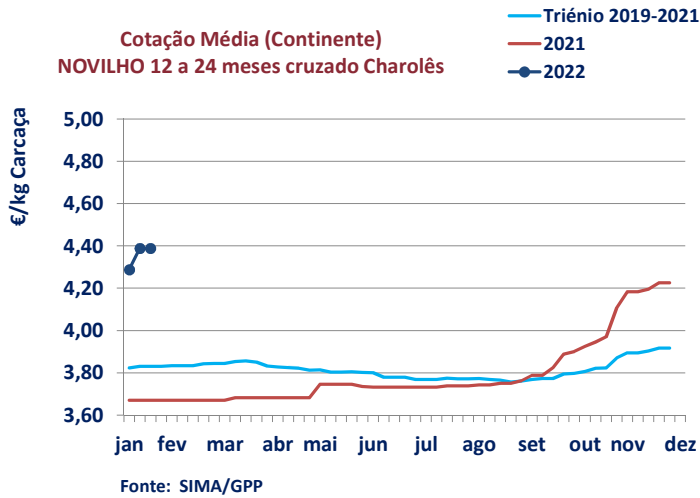
(*) Continente

Fonte: SIMA/GPP

Newsletter Bovinos

Semana 03

17 a 23/01/2022



Newsletter Bovinos

Semana 03
17 a 23/01/2022

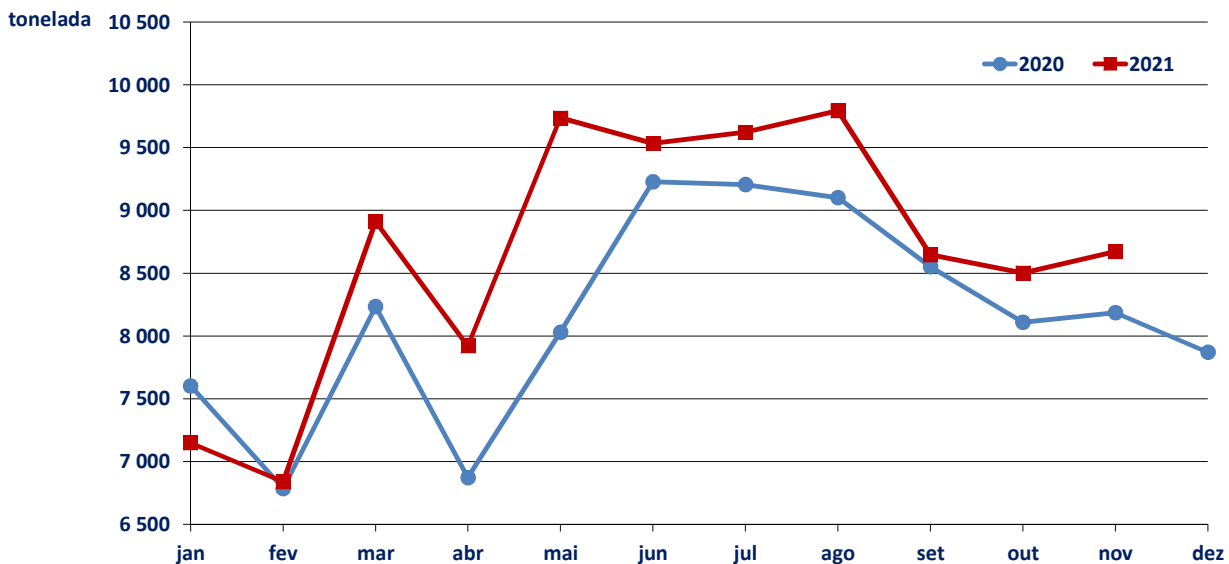
ABATE APROVADO PARA CONSUMO janeiro a Novembro(*)

Portugal Animal	Unidades (n.º)		Variação (%) 2021/2020	Massa (t)		Variação (%) 2021/2020
	2021	2020		2021	2020	
Vitela - V	47 885	42 803	11,87	7 152,7	6 314,4	13,28
Vitelão - Z	86 996	85 274	2,02	16 182,9	15 886,7	1,86
Novilho	110 378	109 103	1,17	35 895,5	35 413,0	1,36
Boi	1 263	1 426	-11,43	443,3	460,7	-3,77
Vaca	83 062	70 637	17,59	22 786,5	19 580,6	16,37
Novilha	53 487	51 358	4,15	12 868,6	12 251,9	5,03
TOTAL	383 071	360 601	6,23	95 329,5	89 907,2	6,03

(*) Acumulado

Fonte: INE (2021: Valores atualizados em 17 de janeiro de 2022)

Abate mensal aprovado para consumo



Fonte: INE (2021: Valores mensais atualizados em 17 de janeiro de 2022)

Newsletter Bovinos

Semana 03
17 a 23/01/2022

BOVINOS-PREÇO MÉDIO

02.ª Semana-10 a 16/01/2022

Categoria(*)	Classe(*)	Preço Médio (**)					Preço Médio (***)	
		€/kg Carçaça					€/100 kg Carçaça	
		Norte	Centro	L. Vale Tejo	Alentejo	Açores	Continente	Portugal
Z Vitelão	U2	4,70	4,62	4,60	–	3,17	465,02	446,15
	U3	4,22	4,73	4,50	3,75	3,21	415,58	410,76
	R2	4,36	4,81	4,37	3,75	3,21	439,33	394,26
	R3	4,10	4,65	4,51	–	3,26	432,15	412,08
	O2	3,72	4,30	3,85	–	3,14	381,73	358,09
	O3	3,59	4,50	4,32	–	3,14	385,52	375,56
A Novilho	U2	4,28	4,58	4,57	3,75	3,40	447,59	443,22
	U3	4,14	4,66	4,64	–	3,37	455,47	448,52
	R2	4,29	4,70	4,56	3,75	3,12	440,05	414,95
	R3	4,02	4,32	4,60	–	3,11	448,61	432,50
	O2	3,82	4,33	4,65	–	2,99	407,14	362,39
	O3	3,50	4,65	–	–	3,18	379,84	367,43
B Macho n. castr. >2 anos	R3	–	4,80	4,46	–	–	449,11	449,11
C Boi	U2	–	–	–	–	–	–	–
	U3	–	–	–	–	–	–	–
	U4	–	–	–	–	–	–	–
	R3	–	–	–	–	–	–	–
	R4	2,20	–	–	–	–	220,00	220,00
	O3	–	–	–	–	–	–	–
	O4	–	–	–	–	–	–	–
D Vaca	R3	3,74	3,84	3,27	–	2,15	368,27	340,46
	R4	3,74	–	–	–	2,10	373,79	346,39
	O2	2,52	2,66	–	–	2,05	253,48	237,43
	O3	2,65	3,21	–	–	2,04	267,63	248,14
	O4	2,28	3,10	–	–	2,30	233,19	232,98
	P2	2,24	2,45	1,85	–	1,96	224,12	209,43
	P3	2,18	–	–	–	2,14	218,33	217,60
E Novilha	U2	4,57	4,85	4,61	–	3,08	463,96	460,32
	U3	4,20	4,35	4,60	–	3,39	443,91	435,09
	R2	4,59	4,60	4,25	–	2,85	441,31	434,05
	R3	4,07	4,58	4,64	–	3,03	447,21	428,62
	R4	–	–	4,65	–	–	465,00	465,00
	O2	3,63	4,48	4,65	–	2,57	409,46	378,59
	O3	3,31	4,45	4,65	–	3,08	389,61	372,32
	O4	3,60	–	4,65	–	–	395,34	395,34

Nota: Preço à entrada no matadouro, isento de IVA

(*) De acordo com a Grelha Comunitária de Classificação de Carçaças

(**) Regiões: Preço médio ponderado calculado relativamente ao peso

(***) Continente e Portugal: O preço médio resulta da ponderação dos preços médios regionais, sendo que esta ponderação foi calculada com base no abate registado em 2020, atualizada em 30 jun 2021

Fonte: SIMA/GPP

Newsletter Bovinos

Semana 03
17 a 23/01/2022

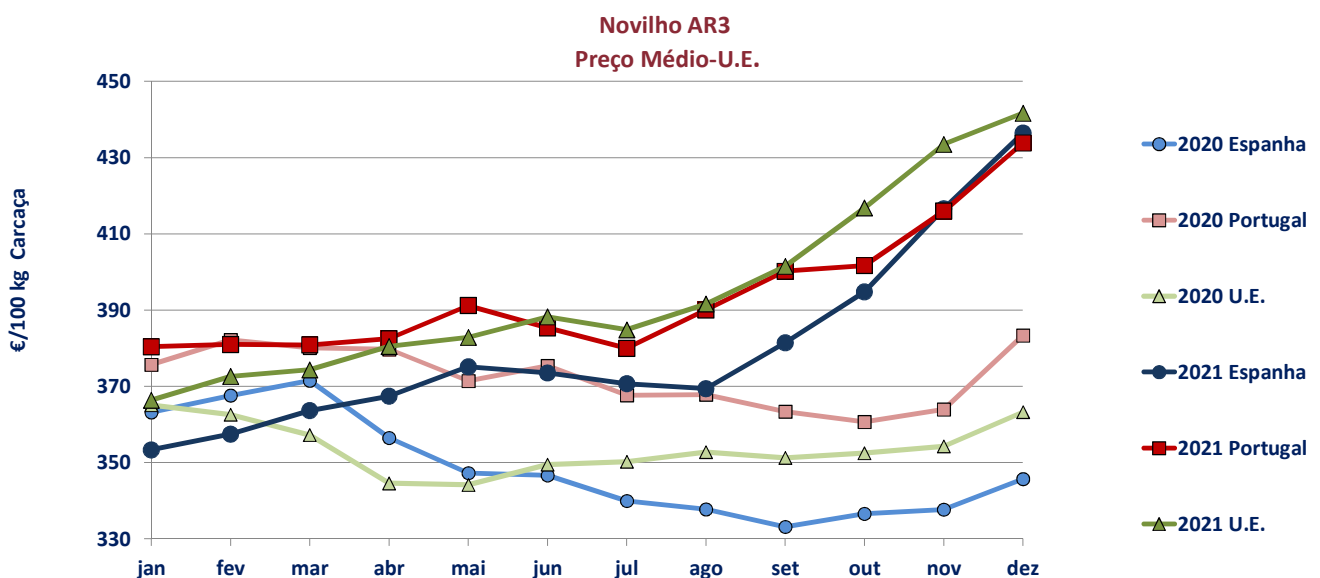
PREÇO MÉDIO- UNIÃO EUROPEIA

I - NOVILHO AR3

País (Ordenação de origem)	Preço Médio (€/100 kg Carçaça)		Variação (%) Sem 02/Sem 01
	Semana 02 10 a 16/01/2022	Semana 01 03 a 09/01/2022	
Bélgica (BE)	333,43	332,93	0,15
Bulgária (BG)	-	-	-
República Checa (CZ)	395,70	391,60	1,05
Dinamarca (DK)	411,29	408,58	0,66
Alemanha (DE)	492,89	485,79	1,46
Estónia (EE)	c	-	-
Irlanda (IE) (Boi BR3)	430,80	430,16	0,15
Grécia (EL)	410,00	-	-
Espanha (ES)	441,96	440,82	0,26
França (FR)	440,00	439,00	0,23
Croácia (HR)	402,39	402,57	-0,04
Itália (IT)	371,15	293,33	26,53
Chipre (CY)	-	-	-
Letónia (LV)	346,17	-	-
Lituânia (LT)	c	358,45	-
Luxemburgo (LU)	436,65	c	-
Hungria (HU)	-	-	-
Malta (MT)	-	-	-
Países Baixos (NL)	444,00	410,00	8,29
Áustria (AT)	446,96	446,60	0,08
Polónia (PL)	447,22	437,77	2,16
Portugal (PT)	432,50	439,24	-1,53
Roménia (RO)	316,28	316,31	-0,01
Eslovénia (SI)	388,65	398,59	-2,49
Eslováquia (SK)	379,42	368,13	3,07
Finlândia (FI)	391,71	393,45	-0,44
Suécia (SE)	470,99	469,26	0,37
U.E.	451,40	447,99	0,76

c: Confidencial

Fonte: Observatório do Mercado de Carne-Carne de Bovino-Estatísticas-Comissão Europeia



Fonte: Observatório do Mercado de Carne-Carne de Bovino-Estatísticas-Comissão Europeia

Newsletter
Bovinos

Semana 03

17 a 23/01/2022

II - OUTROS BOVINOS-VIVOS

A. VITELo MACHO DE RECRIA-VIVO
(8 dias a 4 semanas)

A.1 VITELo MACHO TIPO LEITEIRO-VIVO

País (Ordenação de origem)	Preço Médio (€/Cabeça)		Variação (%) Sem 02/Sem 01
	Semana 02 10 a 16/01/2022	Semana 01 03 a 09/01/2022	
Bélgica (BE)	60,50	60,83	-0,54
Dinamarca (DK)	77,28	77,31	-0,03
Alemanha (DE)	68,96	72,00	-4,22
Irlanda (IE)	138,64	119,86	15,67
Espanha (ES)	99,13	103,59	-4,31
França (FR)	55,00	54,00	1,85
Itália (IT)	101,78	102,19	-0,40
Países Baixos (NL)	90,00	87,00	3,45
Áustria (AT)	103,68	108,80	-4,71
Polónia (PL)	159,32	159,32	0,00
Roménia (RO)	49,19	38,42	28,02
U.E.	79,56	76,51	3,98

Fonte: Observatório do Mercado de Carne-Carne de Bovino-Estatísticas-Comissão Europeia

A.2. VITELo MACHO PARA CARNE-VIVO

País (Ordenação de origem)	Preço Médio (€/Cabeça)		Variação (%) Sem 02/Sem 01
	Semana 02 10 a 16/01/2022	Semana 01 03 a 09/01/2022	
Bélgica (BE)	362,22	361,67	0,15
Dinamarca (DK)	161,29	161,33	-0,03
Alemanha (DE)	180,20	180,50	-0,17
Irlanda (IE)	253,44	229,22	10,57
Espanha (ES)	216,89	215,68	0,56
França (FR)	198,00	192,00	3,13
Itália (IT)	242,66	242,71	-0,02
Países Baixos (NL)	198,00	195,00	1,54
Áustria (AT)	260,87	282,75	-7,74
Polónia (PL)	-	-	-
Roménia (RO)	322,80	294,35	9,66
U.E.	219,29	212,50	3,19

Fonte: Observatório do Mercado de Carne-Carne de Bovino-Estatísticas-Comissão Europeia

B. BOVINO PARA CARNE-VIVO

B.1. VITELo-VIVO (macho e fêmea)
(6 meses ≤ idade < 12 meses)

País (Ordenação de origem)	Preço Médio (€/kg Vivo)		Variação (%) Sem 02/Sem 01
	Semana 02 10 a 16/01/2022	Semana 01 03 a 09/01/2022	
Bélgica (BE)	4,32	4,32	0,00
Alemanha (DE)	-	-	-
Irlanda (IE)	2,27	2,04	11,27
Espanha (ES)	2,66	2,66	0,00
França (FR)	2,75	2,72	1,10
Itália (IT)	2,93	2,93	0,00
Áustria (AT)	2,48	2,52	-1,59
Polónia (PL)	-	-	-
Suécia (SE)	2,56	2,66	-3,66
U.E.	2,73	2,67	2,34

Fonte: Observatório do Mercado de Carne-Carne de Bovino-Estatísticas-Comissão Europeia

Newsletter Bovinos

Semana 03
17 a 23/01/2022

B. BOVINO PARA CARNE-VIVO

B.2. NOVILHO-VIVO (12 meses ≤ idade < 24 meses)

País (Ordenação de origem)	Preço Médio (€/kg Vivo)		Variação (%) Sem 02/Sem 01
	Semana 02 10 a 16/01/2022	Semana 01 03 a 09/01/2022	
Bélgica (BE)	4,25	4,19	1,43
Alemanha (DE)	4,88	4,19	16,47
Irlanda (IE)	1,98	1,98	0,00
França (FR)	2,58	2,58	0,00
Itália (IT)	2,89	2,89	0,00
Áustria (AT)	2,10	2,12	-0,94
Suécia (SE)	2,65	2,85	-7,09
U.E.	3,27	3,05	7,26

Fonte: Observatório do Mercado de Carne-Carne de Bovino-Estatísticas-Comissão Europeia

B.3. NOVILHA-VIVA (12 meses ≤ idade < 24 meses)

País (Ordenação de origem)	Preço Médio (€/kg Vivo)		Variação (%) Sem 02/Sem 01
	Semana 02 10 a 16/01/2022	Semana 01 03 a 09/01/2022	
Bélgica (BE)	2,93	2,87	2,09
Alemanha (DE)	2,52	2,49	1,20
Irlanda (IE)	2,19	2,12	3,30
França (FR)	2,69	2,65	1,51
Itália (IT)	2,84	2,84	0,00
Áustria (AT)	2,03	2,16	-6,02
Suécia (SE)	1,91	2,36	-19,21
U.E.	2,56	2,55	0,60

Fonte: Observatório do Mercado de Carne-Carne de Bovino-Estatísticas-Comissão Europeia

C. VITELO-VIVO (Abatido idade < 8 meses)

País (Ordenação de origem)	Preço Médio (€/100 kg)		Variação (%) Sem 02/Sem 01
	Semana 02 10 a 16/01/2022	Semana 01 03 a 09/01/2022	
Bélgica (BE)	653,40	656,15	-0,42
Alemanha (DE)	519,00	518,00	0,19
França (FR)	642,00	643,00	-0,16
Itália (IT)	528,83	534,25	-1,01
Países Baixos (NL)	520,95	520,95	0,00
Eslovénia (SI)	426,65	434,66	-1,84
U.E.	569,41	570,73	-0,23

n.d.-não disponível

n.d.-não disponível

Newsletter
BovinosSemana 03
17 a 23/01/2022COMÉRCIO INTERNACIONAL
PORTUGAL-MUNDO

Produto	Importação (n.º)		Variação 2021/2020 (%)	Exportação (n.º)		Variação 2021/2020 (%)
	janeiro a novembro (*)			janeiro a novembro (*)		
	2021	2020		2021	2020	
Espécies domésticas, reprodutores de raça pura (vivas)	196	503	-61,03	2 001	2 986	-32,99
Espécies domésticas, não reprodutores de raça pura (vivas)	859	4 463	-80,75	127 425	108 262	17,70
Outros Animais (vivos)	2 296	16 119	-85,76	2 136	4 179	-48,89
TOTAL: Animais vivos	3 351	21 085	-84,11	131 562	115 427	13,98

(*) Acumulado-(2020: Valores definitivos; 2021: Valores preliminares; atualizados em 10 de janeiro de 2022)

Fonte: Comércio Internacional-INE

Produto	Importação (t)		Variação 2021/2020 (%)	Exportação (t)		Variação 2021/2020 (%)
	janeiro a novembro (*)			janeiro a novembro (*)		
	2021	2020		2021	2020	
Espécies domésticas, reprodutores de raça pura (vivas)	99,69	221,27	-54,95	1 175,86	1 419,12	-17,14
Espécies domésticas, não reprodutores de raça pura (vivas)	273,59	1 325,63	-79,36	44 244,94	37 032,45	19,48
Outros Animais (vivos)	2 215,28	6 949,59	-68,12	751,18	1 258,60	-40,32
SubTotal: Animais vivos	2 588,57	8 496,49	-69,53	46 171,98	39 710,17	16,27
Carnes frescas ou refrigeradas	86 637,19	84 753,37	2,22	13 667,17	11 526,50	18,57
Carnes congeladas	15 210,72	12 743,96	19,36	2 061,20	1 377,65	49,62
Miudezas frescas ou refrigeradas	896,30	735,58	21,85	175,58	58,87	198,27
Miudezas congeladas	1 202,95	1 467,24	-18,01	590,92	364,70	62,03
Carnes salgadas/secas/fumadas	38,85	51,03	-23,87	55,98	43,29	29,32
Sub Total: Carnes	103 986,02	99 751,18	4,25	16 550,85	13 371,00	23,78
TOTAL: Animais vivos+Carnes	106 574,58	108 247,67	-1,55	62 722,83	53 081,18	18,16

(*) Acumulado-(2020: Valores definitivos; 2021: Valores preliminares; atualizados em 10 de janeiro de 2022)

Fonte: Comércio Internacional-INE

Produto	Importação (1000 €)		Variação 2021/2020 (%)	Exportação (1000 €)		Variação 2021/2020 (%)
	janeiro a novembro (*)			janeiro a novembro (*)		
	2021	2020		2021	2020	
Espécies domésticas, reprodutores de raça pura (vivas)	208,50	887,17	-76,50	1 407,83	2 103,99	-33,09
Espécies domésticas, não reprodutores de raça pura (vivas)	961,44	3 349,09	-71,29	121 190,39	98 226,90	23,38
Outros Animais (vivos)	2 075,72	2 675,12	-22,41	1 677,22	2 894,64	-42,06
SubTotal: Animais vivos	3 245,65	6 911,38	-53,04	124 275,44	103 225,52	20,39
Carnes frescas ou refrigeradas	422 365,61	388 308,13	8,77	48 551,39	35 049,54	38,52
Carnes congeladas	72 777,96	55 826,65	30,36	7 663,15	5 171,73	48,17
Miudezas frescas ou refrigeradas	2 559,82	1 956,94	30,81	270,19	175,36	54,08
Miudezas congeladas	2 826,48	2 910,70	-2,89	803,35	543,31	47,86
Carnes salgadas/secas/fumadas	383,64	406,66	-5,66	1 055,28	826,73	27,65
Sub Total: Carnes	500 913,51	449 409,08	11,46	58 343,37	41 766,67	39,69
TOTAL: Animais vivos+Carnes	504 159,16	456 320,46	10,48	182 618,81	144 992,19	25,95

(*) Acumulado-(2020: Valores definitivos; 2021: Valores preliminares; atualizados em 10 de janeiro de 2022)

Fonte: Comércio Internacional-INE

Para verificar preços de produtos agrícolas consultar:
www.gpp.pt/index.php/sima/sistema-de-informacao-de-mercados-agricolas-sima

O SIMA no Facebook:
<http://www.facebook.com/SIMA.Portugal>

SISTEMA DE INFORMAÇÃO DE MERCADOS AGRÍCOLAS

Coordenação Central

Direção de Serviços de Estatística

Divisão de Estatística

Gabinete de Planeamento, Políticas e Administração Geral

Praça do Comércio, 1149-010 Lisboa

e-mail: sima@gpp.pt

tel: 213 234 600