

Newsletter

Informação Semanal – 10-01 a 16-01-2022

 As Newsletter do SIMA podem também ser consultadas no facebook em:
<https://www.facebook.com/SIMA.Portugal>

Aves e Ovos

CONJUNTURA SEMANAL - AVES

Na semana em análise a cotação média nacional do frango abatido (65% - de 1100 a 1300 g) sofreu um ligeiro decréscimo em relação à semana anterior (-2 cêntimos / kg). Estabilidade do frango vivo (de 1,8 kg) e do peru, vivo (de 14 a 15 kg) e abatido (80% - de 5,7 a 9,8 kg).

Na região da Beira Litoral, na área de mercado da Beira Litoral, a oferta de frango foi relativamente abundante e a procura foi relativamente animada. A relação oferta-procura encontra-se equilibrada. A procura de peru continua animada, sendo a oferta insuficiente. Subida do frango abatido das classes de peso de 700-900 e 900-1100 g (+5 cêntimos / kg) e descida das classes de 1100-1300 e >1300 g (-5 cêntimos / kg). Aumento do frango do campo (+10 cêntimos / kg) e do peito e perna de frango (+5 cêntimos / kg).

Na região do Ribatejo e Oeste, na área de mercado do Ribatejo e Oeste, a oferta foi relativamente abundante e a procura relativamente animada. No que se refere às cotações apenas se verificou um acréscimo do frango abatido de 700-900 g (+5 cêntimos / kg).

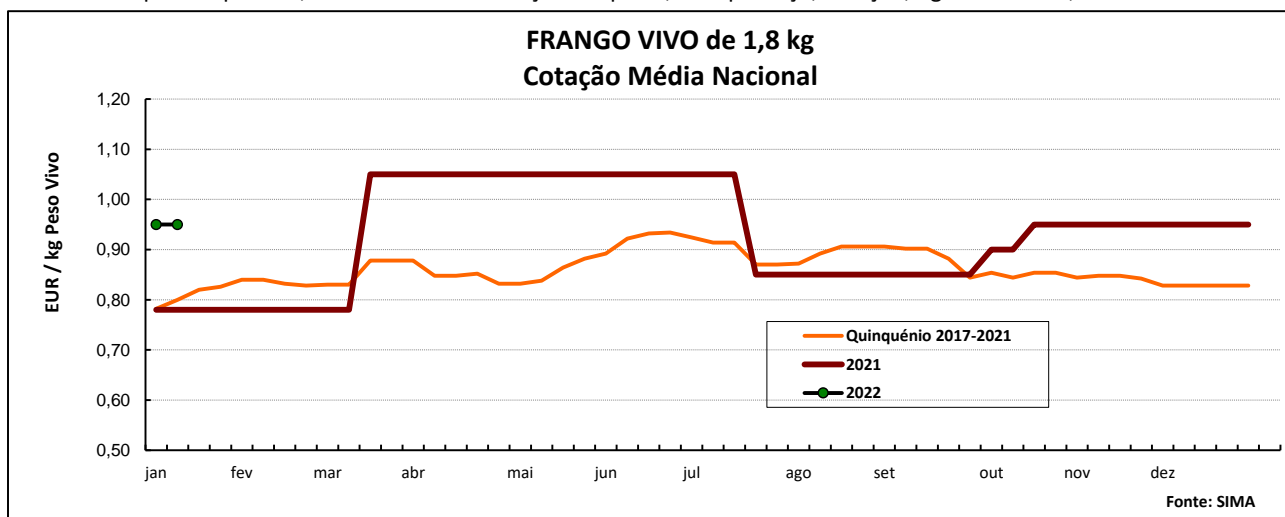
Notas: 1) A partir da semana 01 de 2020 as 2 Áreas de Mercado da Região da Beira Litoral - Dão-Lafões e Litoral Centro fundiram-se, dando origem à Área de Mercado da Beira Litoral. O mesmo aconteceu para as Áreas de Mercado de Dão-Lafões Gr. e Litoral Centro Gr., de cuja fusão resultou a Área de Mercado da Beira Litoral Gr.; 2) Iniciou-se na semana 27 de 2020 a recolha de cotações da perna e peito de peru; 3) Iniciou-se na semana 01 de 2021 a recolha de cotações da perna e peito de frango.

COTAÇÕES MÉDIAS NACIONAIS - SEMANAIS

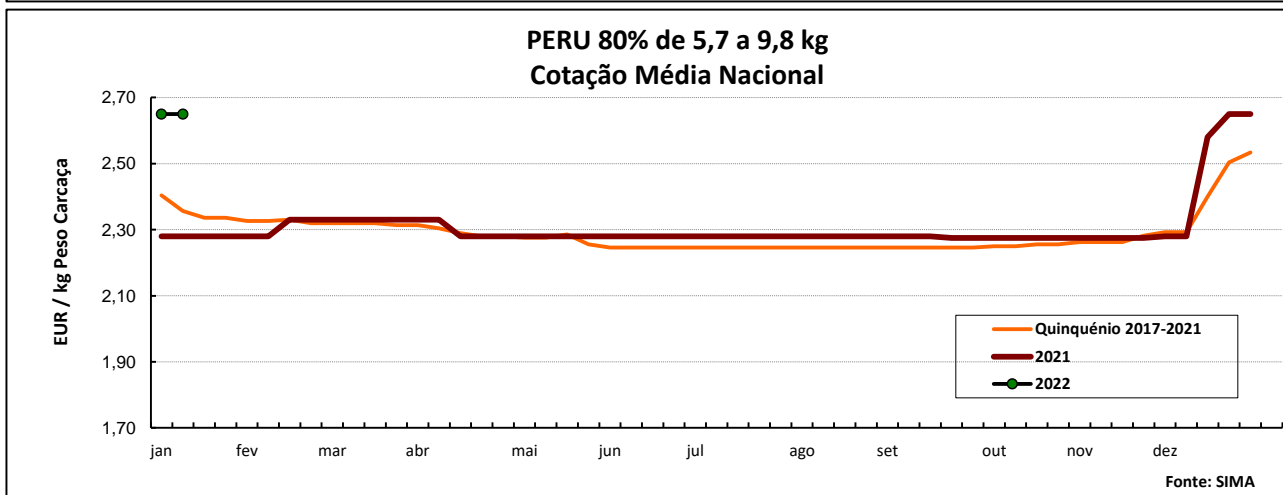
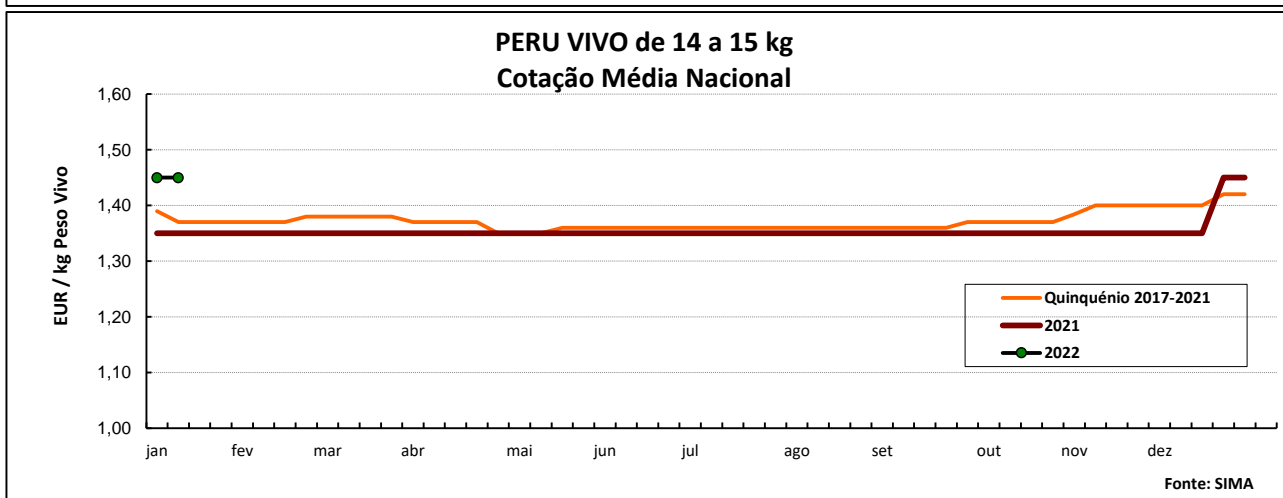
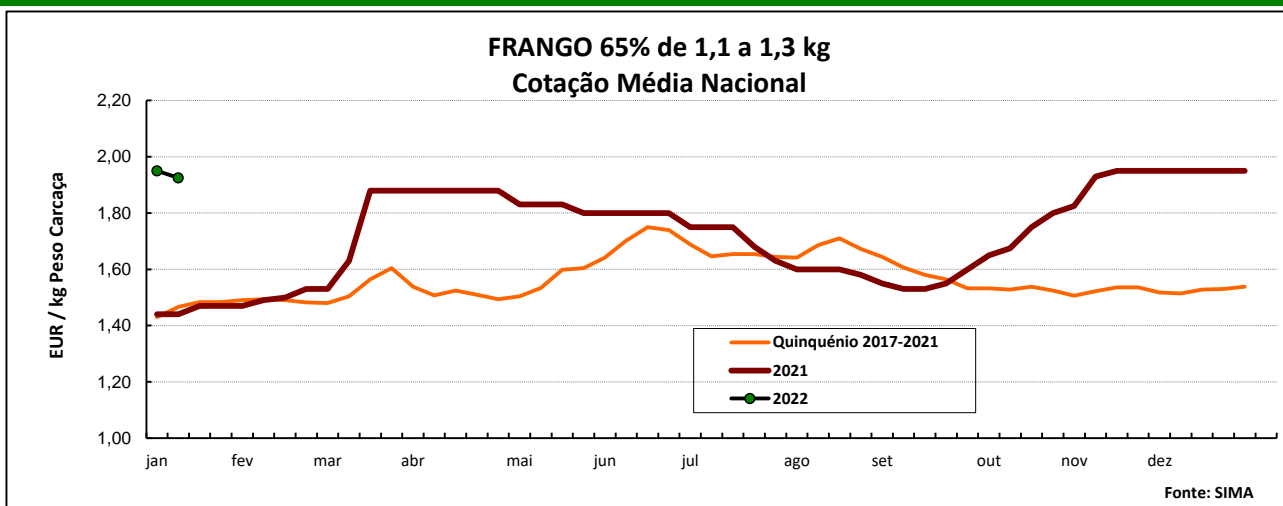
| PRODUTO | Unidade de Comercialização | Estádio de Comercialização | MÉDIA DA SEMANA | VARIÇÃO PERCENTUAL | | |
|-----------------------------------|----------------------------|----------------------------|-----------------|--------------------|---------------------------------|---|
| | | | | Semana Anterior | Semana Homóloga do ano anterior | Semana Homóloga do Quinquénio 2017-2021 |
| Frango vivo - 1,8 kg | EUR / kg P.V. | entrada centro abate | 0,95 | 0,0 | 21,8 | 18,8 |
| Frango 65 % - 1,1 a 1,3 kg | EUR / kg P.C. | porta do cliente | 1,93 | -1,3 | 33,7 | 31,3 |
| Peru vivo - 14 a 15 kg | EUR / kg P.V. | entrada centro abate | 1,45 | 0,0 | 7,4 | 5,8 |
| Peru 80 % - 5,7 a 9,8 kg | EUR / kg P.C. | porta do cliente | 2,65 | 0,0 | 16,2 | 12,5 |

NOTA: Frango 65% - frango depenado, eviscerado, sem cabeça nem patas e sem pescoço, coração, fígado e moela;

Peru 80% - peru depenado, eviscerado, sem cabeça nem patas, com pescoço, coração, fígado e moela;



Aves e Ovos

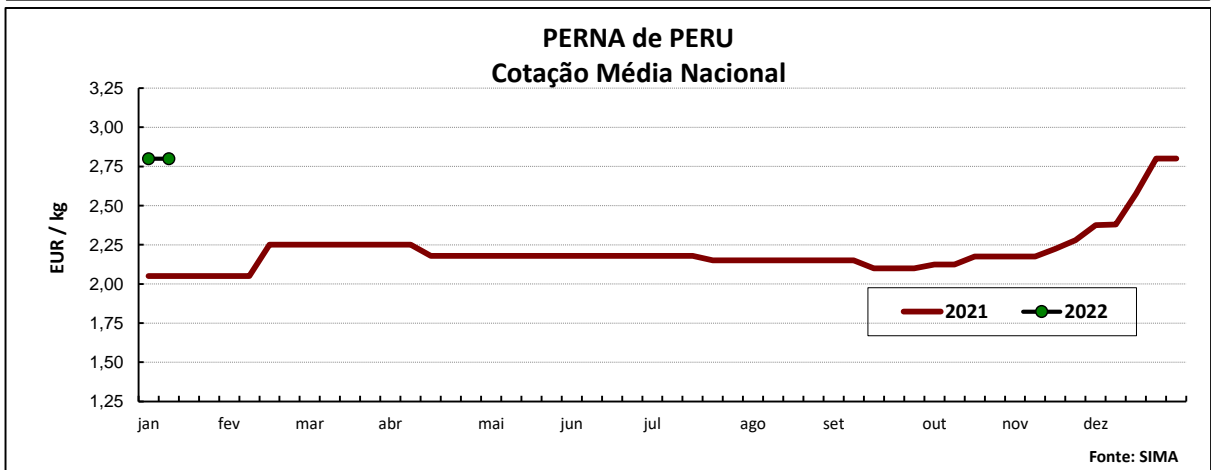
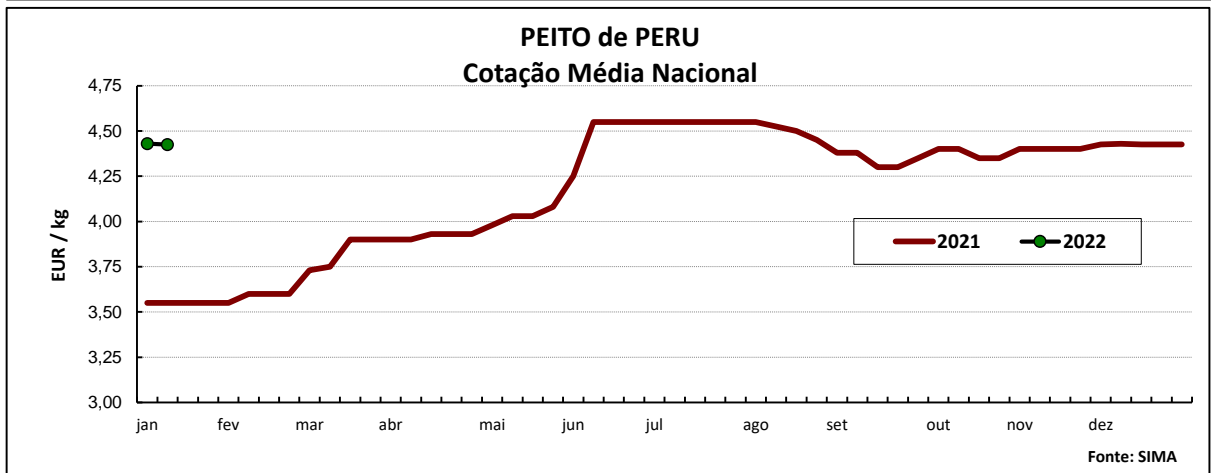
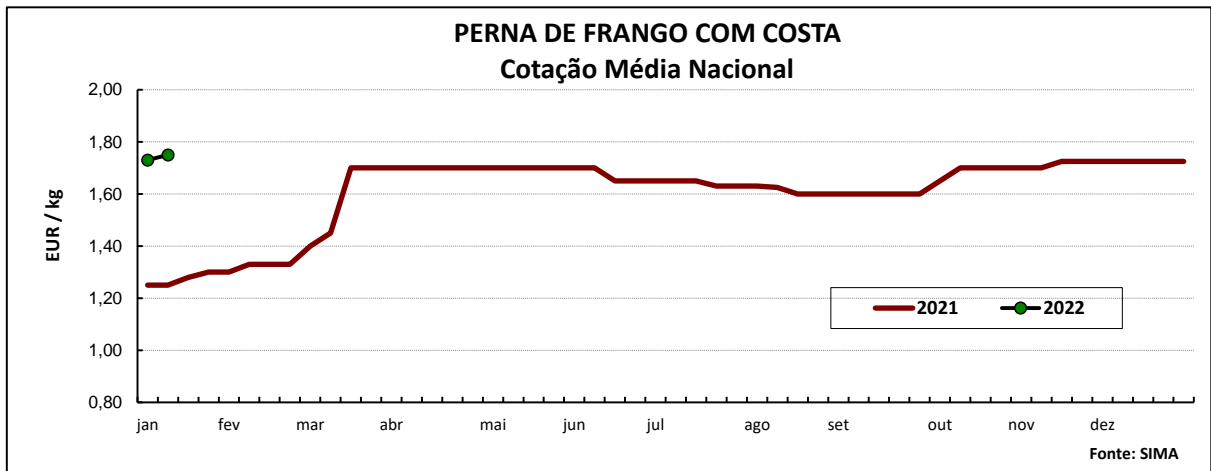
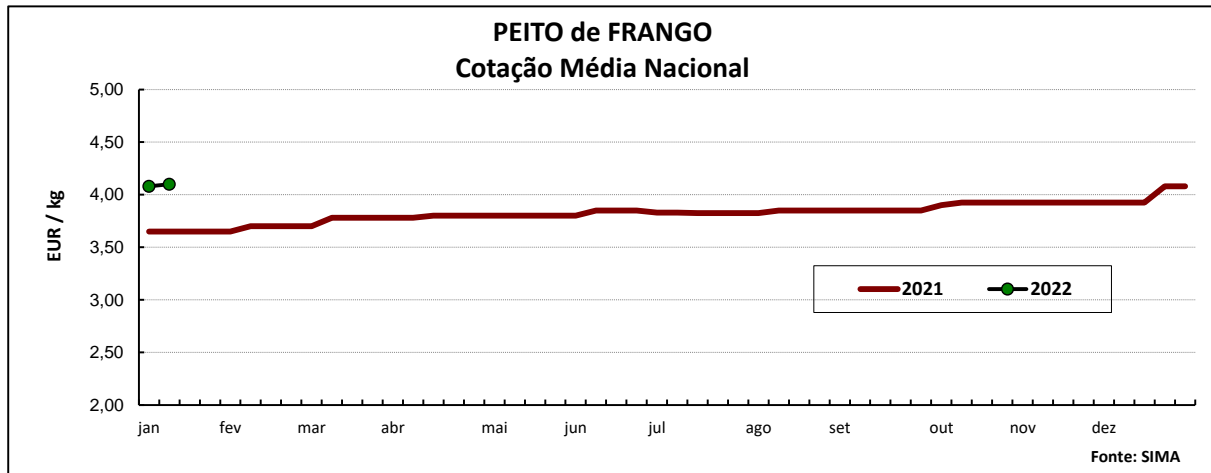


COTAÇÕES MÉDIAS NACIONAIS - MENSAIS

| Produto | Unidade de Comercialização | Estádio de Comercialização | dezembro 2021 | Variação Percentual | | |
|----------------------------|----------------------------|----------------------------|---------------|---------------------|---------------|-------------------------------|
| | | | | novembro 2021 | dezembro 2020 | dezembro Quinquénio 2016-2020 |
| Frango vivo - 1,8 kg | EUR / kg P.V. | entrada centro abate | 0,95 | 0,0 | 21,8 | 20,9 |
| Frango 65 % - 1,1 a 1,3 kg | EUR / kg P.C. | porta do cliente | 1,95 | 1,8 | 35,4 | 37,6 |
| Peru vivo - 14 a 15 kg | EUR / kg P.V. | entrada centro abate | 1,39 | 3,0 | 3,0 | 0,0 |
| Peru 80 % - 5,7 a 9,8 kg | EUR / kg P.C. | porta do cliente | 2,55 | 11,8 | 8,1 | 7,7 |

Nota: kg P.C. - kg de peso carcaça; kg P.V. - kg de peso vivo

Aves e Ovos



Aves e Ovos

CONJUNTURA SEMANAL - OVOS

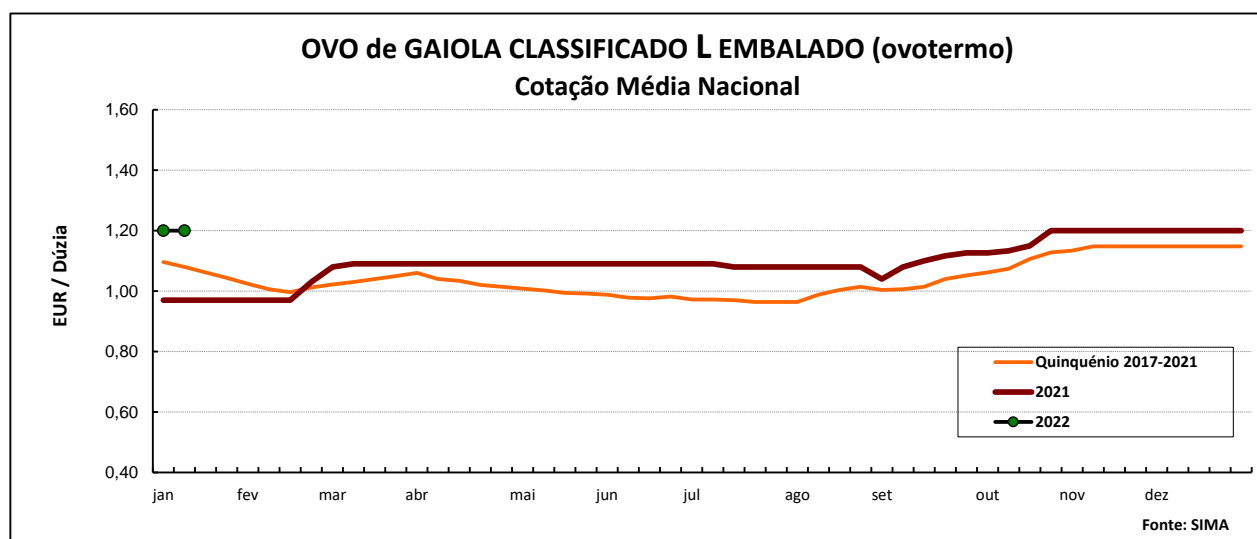
Na semana em análise as cotações médias nacionais dos ovos, na produção (ovo a peso de 60 a 68 g) e classificados e embalados em ovotermo das classes de peso M e L, voltaram a manter-se estáveis, pela 11^a semana consecutiva.

Na região da Beira Litoral a oferta de ovo foi relativamente abundante na área de mercado do Litoral Centro e foi média em Dão-Lafões; a procura foi média nas duas áreas analisadas. Quer a oferta, quer a procura, baixaram nas duas últimas semanas nas duas áreas, o que é normal para a época do ano, após as festividades de Natal e Ano Novo. Estabilidade de cotações dos ovos de gaiola a peso e classificados, em cartão e ovotermo, de todas as classes de peso. A oferta de ovos classificados de solo e de ar livre foi relativamente abundante e a procura animada e as cotações mantiveram-se estáveis. Na região do Ribatejo e Oeste, na área de mercado do Ribatejo e Oeste, a oferta e a procura de ovo foram médias. A procura diminuiu nas últimas semanas, apresentando-se a relação oferta-procura equilibrada. Estabilidade de cotações dos ovos de gaiola (a peso e classificados) e dos ovos classificados de solo e ar livre.

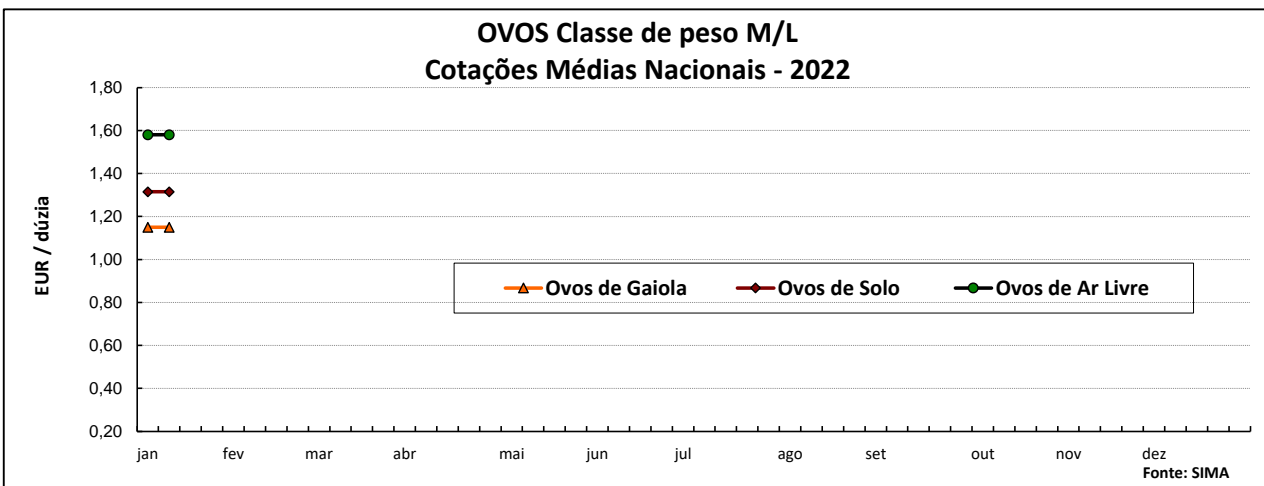
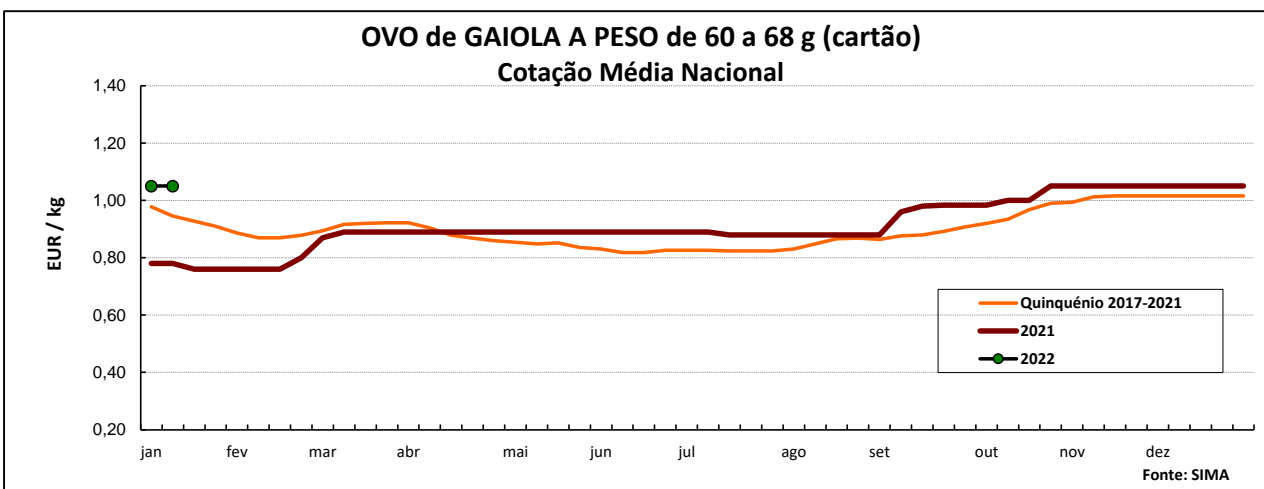
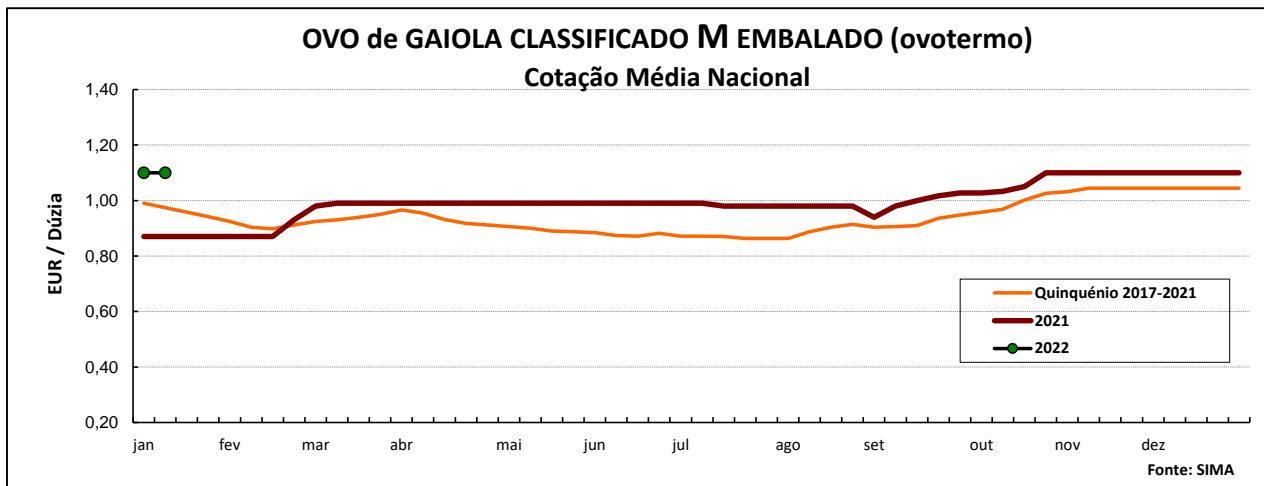
Nota: Iniciou-se na semana 04 de 2021 a recolha de cotações dos **ovos de solo** (classes de peso M e L) e dos **ovos de ar livre** (classe M/L), pelo que os ovos que se acompanhavam até esta altura passaram a designar-se **ovos de gaiola**. As áreas de mercado para os novos produtos são Beira Litoral Gr. e Ribatejo e Oeste Gr.

| PRODUTO (Ovos de Gaiola) | Unidade de Comercialização | Estádio de Comercialização | MÉDIA DA SEMANA | Variação Percentual | | |
|--------------------------------|-------------------------------|-------------------------------|--------------------|---------------------|---------------------------------|---|
| | | | | Semana anterior | Semana homóloga do ano anterior | Semana homóloga do Quinquénio 2017-2021 |
| Ovo classif. L embalado | EUR / dúzia | porta do cliente | 1,20 | 0,0 | 23,7 | 11,1 |
| Ovo classif. M embalado | EUR / dúzia | porta do cliente | 1,10 | 0,0 | 26,4 | 12,9 |
| Ovo a peso de 60-68 g * | EUR / kg | saída do aviário | 1,05 | 0,0 | 34,6 | 11,0 |

NOTA: Classes de peso dos ovos: **XL:** > ou = 73 g **L:** > ou = a 63 g e < 73 g
M: > ou = a 53 g e < 63 g **S:** < 53 g



Aves e Ovos



COTAÇÕES MÉDIAS NACIONAIS - MENSAIS

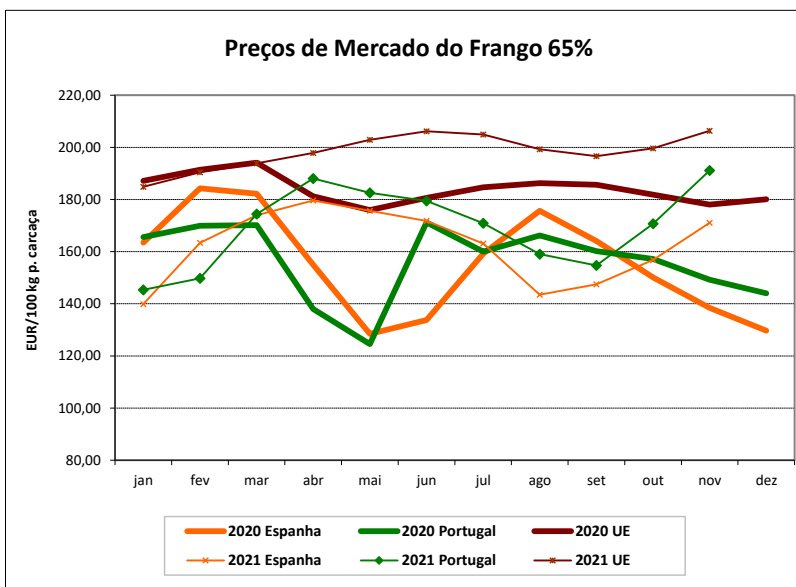
| Produto | Unidade de Comercialização | Estádio de Comercialização | dezembro 2021 (EUR / dúzia) | Variação Percentual | | |
|-------------------------|----------------------------|----------------------------|--------------------------------|---------------------|---------------|-------------------------------|
| | | | | novembro 2021 | dezembro 2020 | dezembro Quinquénio 2016-2020 |
| Ovo classif. L embalado | EUR / dúzia | porta do cliente | 1,20 | 0,0 | 23,7 | 6,7 |
| Ovo classif. M embalado | EUR / dúzia | porta do cliente | 1,10 | 0,0 | 26,4 | 8,0 |
| Ovo a peso de 60-68 g * | EUR / kg | saída do aviário | 1,05 | 0,0 | 34,6 | 4,5 |

Aves e Ovos

PREÇOS MÉDIOS DE MERCADO NA U.E.

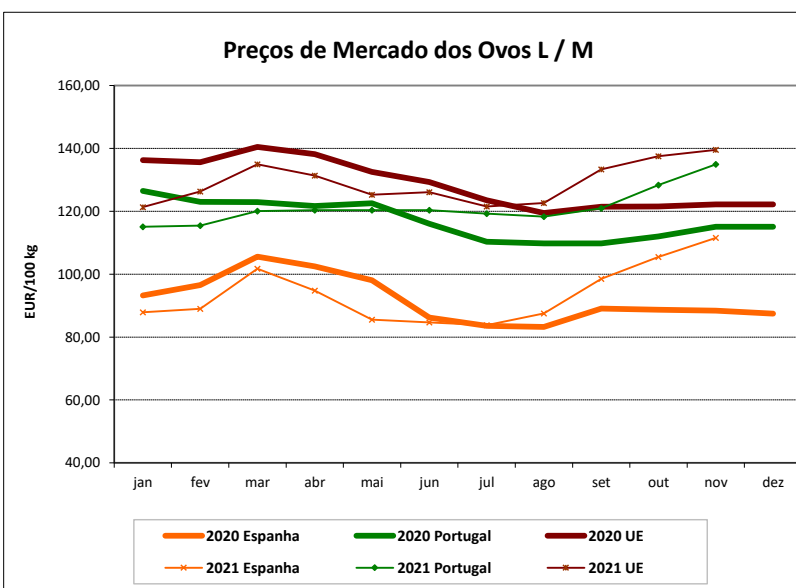
FRANGO 65 % (EUR / 100 kg Peso Carcaça)

| PAÍSES | SEMANA DE | SEMANA DE | VAR % |
|-----------------|---------------------|--------------------|------------|
| | 27/12/21 a 02/01/22 | 20/12 a 26/12/2021 | |
| Bélgica | | 192,83 | |
| Bulgária | 160,30 | 156,00 | 2,8 |
| República Checa | 182,86 | 174,29 | 4,9 |
| Dinamarca | 227,80 | 243,00 | -6,3 |
| Alemanha | 324,00 | 324,00 | 0,0 |
| Estónia | | | |
| Grécia | | | |
| Espanha | 172,54 | 172,54 | 0,0 |
| França | 235,00 | 235,00 | 0,0 |
| Croácia | 208,12 | 202,08 | 3,0 |
| Irlanda | | | |
| Itália | | 285,00 | |
| Chipre | 228,94 | 229,78 | -0,4 |
| Letónia | | | |
| Lituânia | 161,67 | 163,48 | -1,1 |
| Hungria | | | |
| Malta | | 231,67 | |
| Países Baixos | 174,00 | 174,00 | 0,0 |
| Áustria | 295,82 | 298,04 | -0,7 |
| Polónia | | 142,38 | |
| Portugal | 195,00 | 195,00 | 0,0 |
| Romenia | 158,33 | 155,65 | 1,7 |
| Eslovénia | 258,80 | 264,65 | -2,2 |
| Eslováquia | 186,17 | 186,17 | 0,0 |
| Finlândia | 310,64 | 310,43 | 0,1 |
| Suécia | | 284,13 | |
| U.E. | 210,76 | 210,59 | 0,1 |



OVOS média classes L / M (EUR / 100 kg)

| PAÍSES | SEMANA DE | SEMANA DE | VAR % |
|-----------------|---------------------|--------------------|------------|
| | 27/12/21 a 02/01/22 | 20/12 a 26/12/2021 | |
| Bélgica | 140,35 | 140,30 | 0,0 |
| Bulgária | 133,52 | 128,04 | 4,3 |
| República Checa | 122,99 | 121,63 | 1,1 |
| Dinamarca * | | 168,10 | |
| Alemanha * | 126,29 | 128,75 | -1,9 |
| Estónia | 130,23 | 129,42 | 0,6 |
| Grécia | | | |
| Espanha | 111,93 | 111,93 | 0,0 |
| França | 155,12 | 152,73 | 1,6 |
| Croácia | 150,34 | 153,06 | -1,8 |
| Irlanda | | | |
| Itália | | 203,17 | |
| Chipre | 160,50 | 160,50 | 0,0 |
| Letónia | 128,95 | 128,76 | 0,1 |
| Lituânia | 110,85 | 112,99 | -1,9 |
| Hungria | | | |
| Malta | | 173,52 | |
| Países Baixos * | 136,00 | 138,00 | -1,4 |
| Áustria * | 207,50 | 201,91 | 2,8 |
| Polónia | | 160,30 | |
| Portugal | 134,92 | 134,92 | 0,0 |
| Romenia | 117,25 | 118,96 | -1,4 |
| Eslovénia | 148,22 | 148,54 | -0,2 |
| Eslováquia | 139,56 | 139,56 | 0,0 |
| Finlândia | 151,53 | 151,31 | 0,1 |
| Suécia * | | 197,31 | |
| U.E. | 146,96 | 146,98 | 0,0 |



* produção de ovos no solo; todos os outros países produção em gaiola

Fonte: Comissão Europeia - Regulamento de Execução (UE) 2017/1185

Aves e Ovos

COMÉRCIO INTERNACIONAL DE OVOS - janeiro a novembro

milhares de unidades

| | ENTRADAS | | SAÍDAS | | Var. % ENTRADAS 21/20 | Var. % SAÍDAS 20/19 |
|---|----------------|----------------|----------------|----------------|--------------------------|------------------------|
| | 2021 | 2020 | 2021 | 2020 | | |
| Ovos de galinha frescos | 124 411 | 74 209 | 176 650 | 170 125 | 67,6 | 3,8 |
| Ovos de outras aves frescos ou conservados | 4 878 | 13 925 | 136 045 | 85 503 | -65,0 | 59,1 |
| Ovos de outras aves domésticas frescos ou conservados | 10 122 | 484 302 | 1 607 | 376 653 | -97,9 | -99,6 |
| TOTAL | 139 411 | 572 436 | 314 302 | 632 281 | -75,6 | -50,3 |

1000 EUR

| | | | | | | |
|---|--------------|--------------|---------------|---------------|------------|-------------|
| Ovos de galinha frescos | 7 589 | 4 957 | 8 983 | 9 288 | 53,1 | -3,3 |
| Ovos de outras aves frescos ou conservados | 333 | 1 135 | 7 333 | 4 463 | -70,7 | 64,3 |
| Ovos de outras aves domésticas frescos ou conservados | 818 | 2 113 | 299 | 214 | -61,3 | 39,4 |
| TOTAL | 8 740 | 8 205 | 16 615 | 13 965 | 6,5 | 19,0 |

FONTE: INE (2021 - dados preliminares)

COMÉRCIO INTERNACIONAL DE AVES - janeiro a novembro

tonelada

| | ENTRADAS | | SAÍDAS | | Var. % ENTRADAS 21/20 | Var. % SAÍDAS 20/19 |
|---|-----------------|-----------------|-----------------|-----------------|--------------------------|------------------------|
| | 2021 | 2020 | 2021 | 2020 | | |
| Carne galos/galinhas fresca ou refrigerada | 1 701,4 | 2 458,3 | 11 618,0 | 6 599,6 | -30,8 | 76,0 |
| Carne galos/galinhas congelada | 1 687,3 | 1 262,3 | 4 077,9 | 3 438,2 | 33,7 | 18,6 |
| Carne peru/perua congelada | 753,0 | 680,0 | 45,1 | 117,3 | 10,7 | -61,6 |
| Carne peru/perua fresca ou refrigerada | 517,3 | 793,2 | 36,4 | 10,4 | -34,8 | 250,9 |
| Pedaços/Miudezas galos/galinhas congelada | 19 485,9 | 18 732,5 | 6 137,4 | 4 936,3 | 4,0 | 24,3 |
| Pedaços/Miudezas galos/galinhas fres./refrig. | 15 679,7 | 15 575,3 | 1 511,7 | 763,5 | 0,7 | 98,0 |
| Pedaços/Miudezas peru/perua congelada | 5 223,0 | 5 188,4 | 6 816,1 | 4 742,7 | 0,7 | 43,7 |
| Pedaços/Miudezas peru/perua fres./refrig. | 15 510,8 | 15 000,2 | 466,6 | 314,0 | 3,4 | 48,6 |
| TOTAL Galos/Galinhas | 38 554,4 | 38 028,4 | 23 345,0 | 15 737,5 | 1,4 | 48,3 |
| TOTAL Peru/Perua | 22 004,1 | 21 661,8 | 7 364,2 | 5 184,4 | 1,6 | 42,0 |

1000 EUR

| | | | | | | |
|---|-----------------|-----------------|-----------------|-----------------|------------|-------------|
| Carne galos/galinhas fresca ou refrigerada | 3 093,6 | 4 134,4 | 17 773,1 | 9 938,0 | -25,2 | 78,8 |
| Carne galos/galinhas congelada | 2 500,6 | 2 041,0 | 5 109,5 | 3 853,7 | 22,5 | 32,6 |
| Carne peru/perua congelada | 1 572,0 | 1 430,9 | 85,5 | 159,5 | 9,9 | -46,4 |
| Carne peru/perua fresca ou refrigerada | 1 082,7 | 1 635,2 | 70,5 | 23,5 | -33,8 | 200,2 |
| Pedaços/Miudezas galos/galinhas congelada | 29 373,9 | 26 561,2 | 7 307,5 | 5 971,4 | 10,6 | 22,4 |
| Pedaços/Miudezas galos/galinhas fres./refrig. | 37 478,7 | 35 057,3 | 1 451,7 | 1 093,0 | 6,9 | 32,8 |
| Pedaços/Miudezas peru/perua congelada | 9 008,7 | 9 119,9 | 7 325,6 | 4 309,6 | -1,2 | 70,0 |
| Pedaços/Miudezas peru/perua fres./refrig. | 47 601,8 | 45 275,7 | 1 106,1 | 659,3 | 5,1 | 67,8 |
| TOTAL Galos/Galinhas | 72 446,9 | 67 793,9 | 31 641,8 | 20 856,1 | 6,9 | 51,7 |
| TOTAL Peru/Perua | 59 265,3 | 57 461,8 | 8 587,6 | 5 151,9 | 3,1 | 66,7 |

FONTE: INE (2021 - dados preliminares)

Aves e Ovos

ÍNDICE DE PREÇOS DE PRODUTOS AGRÍCOLAS NO PRODUTOR (Base 2015)

| (Continente) | novembro 2021 | outubro 2021 | novembro 2020 |
|-------------------------|------------------|-----------------|------------------|
| Aves de Capoeira | 97,84 | 95,63 | 87,96 |
| Ovos | 120,48 | 115,12 | 91,24 |

| Var. % Mês ant. | Var. % Mês ano ant. |
|--------------------|------------------------|
| 2,3 | 11,2 |
| 4,7 | 32,0 |

FONTE: INE

ABATES APROVADOS PARA CONSUMO

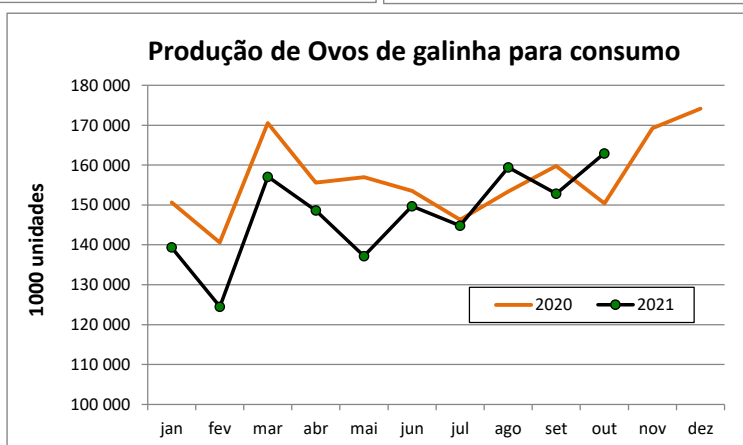
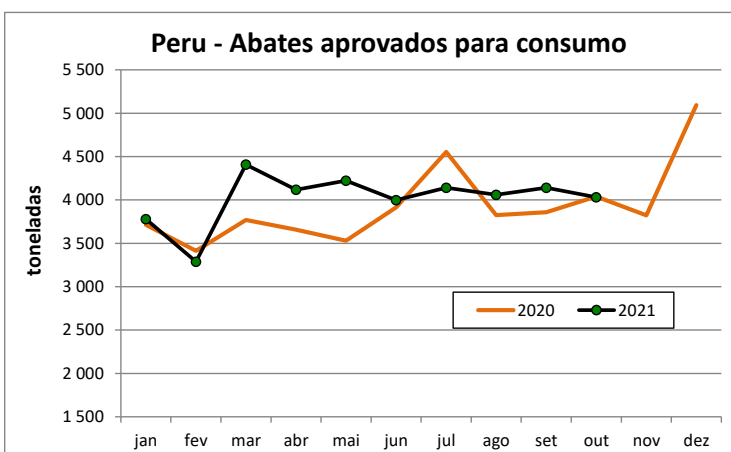
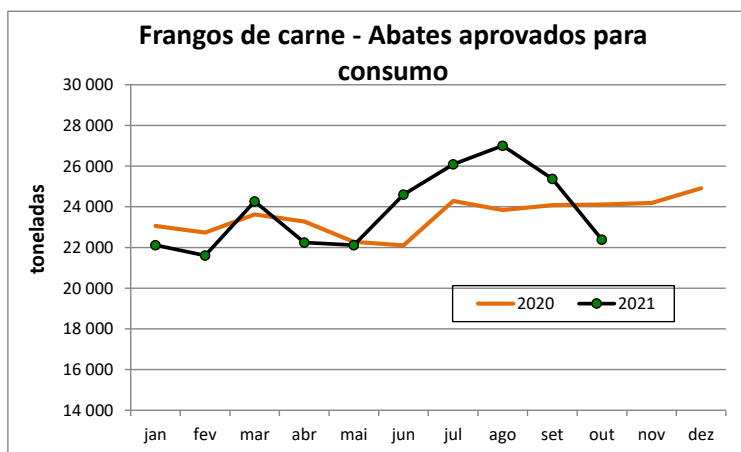
janeiro a outubro (Portugal)

| | tonelada | | Var. (%) Acum.ano ant. | 1000 unidades | | Var. (%) Acum.ano ant. |
|-------------------------|----------|---------|---------------------------|---------------|-----------|---------------------------|
| | 2021 | 2020 | | 2021 | 2020 | |
| Frangos de carne | 237 827 | 233 394 | 1,9 | 1 476 542 | 1 537 794 | -4,0 |
| Peru | 40 184 | 38 270 | 5,0 | | | |

FONTE: INE (dados provisórios)

PRODUÇÃO DE OVOS PARA CONSUMO

janeiro a outubro (Portugal)



Para consulta de preços de produtos agrícolas consultar o site:

www.gpp.pt/index.php/sima/sima-2018

 O SIMA no Facebook - <http://www.facebook.com/SIMA.Portugal>
O conhecimento do mercado é a chave do sucesso!

O disponibiliza informação essencial para os empresários agrícolas e outros agentes tomarem as melhores decisões

Coordenação Central

Gabinete de Planeamento, Políticas e Administração Geral

Direção de Serviços de Estatística

Divisão de Estatística

SISTEMA DE INFORMAÇÃO DE MERCADOS AGRÍCOLAS

Praça do Comércio

1149-010 LISBOA

Tel: 213 234 600

Fax: 213 234 603

 E-mail: sima@gpp.pt