

# Newsletter

Informação Semanal – 13-12 a 19-12-2021

As Newsletter do SIMA podem também ser consultadas no facebook em:  
<https://www.facebook.com/SIMA.Portugal>

## Suíños

### CONJUNTURA SEMANAL

Na semana em análise a cotação média nacional do porco classe E apresentou um pequeno acréscimo em relação à semana anterior (+1 cêntimo / kg); estabilidade do porco classe S. Subida dos leitões de <12 kg (+22 cêntimos / kg) e de 19-25 kg (+17 cêntimos / kg).

No Entre Douro e Minho a oferta e a procura de suínos para abate foram médias. Ligeiro decréscimo da cotação +freq. do porco classe S (-1 cêntimo / kg).

Na Beira Litoral a oferta e a procura de suínos para abate foram médias. O consumo interno melhorou um pouco. A situação do mercado europeu continua muito afetada pelo facto da China não estar a importar o que seria expectável, criando excesso de oferta. A oferta de leitão para assar foi relativamente fraca e a procura foi relativamente animada, tendo a procura aumentado em relação à semana passada, com a aproximação das épocas festivas de Natal/Ano Novo. Estabilidade de cotações dos porcos classe E e classe S e aumento dos leitões de <12 kg (+42 cêntimos / kg).

Na Beira Interior a oferta e a procura de suínos para abate foram médias. Estabilidade de cotações dos porcos classe E e classe S.

No Ribatejo e Oeste a oferta e a procura de suínos para abate foram médias. O mercado europeu encontra-se excedentário, uma vez que a China está a importar menos do que seria normal. A oferta de leitão para assar foi relativamente fraca e a procura foi relativamente animada, tendo esta última aumentado em relação à semana anterior, com a aproximação do Natal e Ano Novo. Alguma procura de leitão para congelar. Ligeiro acréscimo de cotações dos porcos classe E e classe S (+1 cêntimo / kg) e subida dos leitões de <12 kg (+16 cêntimos / kg).

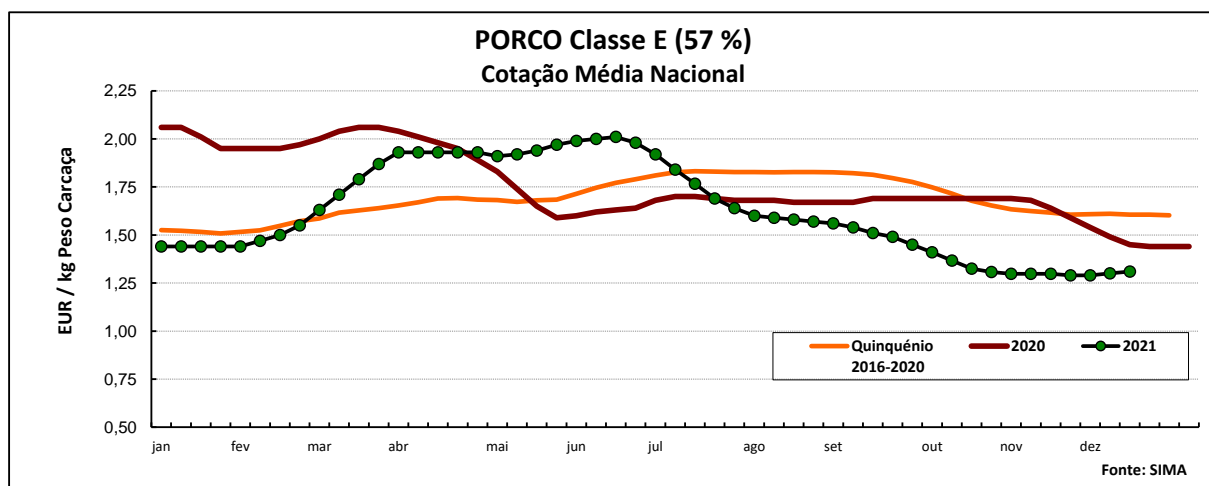
No Alentejo a oferta de suínos para abate foi abundante e a procura foi média. Subida da cotação mín. do porco classe S (+2 cêntimos / kg) e dos leitões de <12 kg (+30 cêntimos / kg) e de 19-25 kg (+17 cêntimos / kg). A procura de leitões para assar melhorou nas últimas semanas, com a aproximação das épocas festivas do Natal e Ano Novo.

### COTAÇÕES MÉDIAS NACIONAIS - SEMANAIS

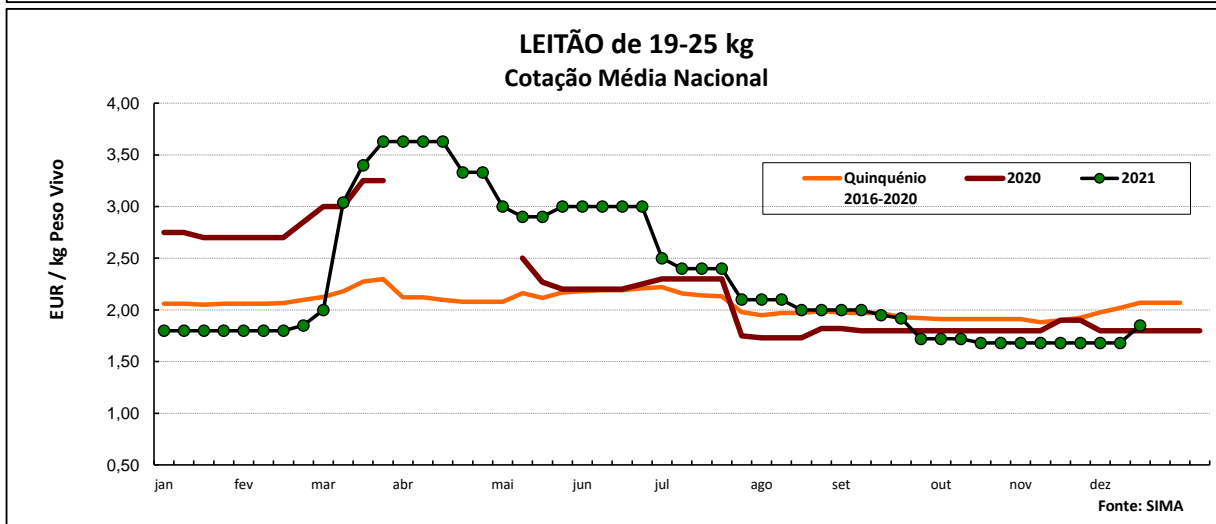
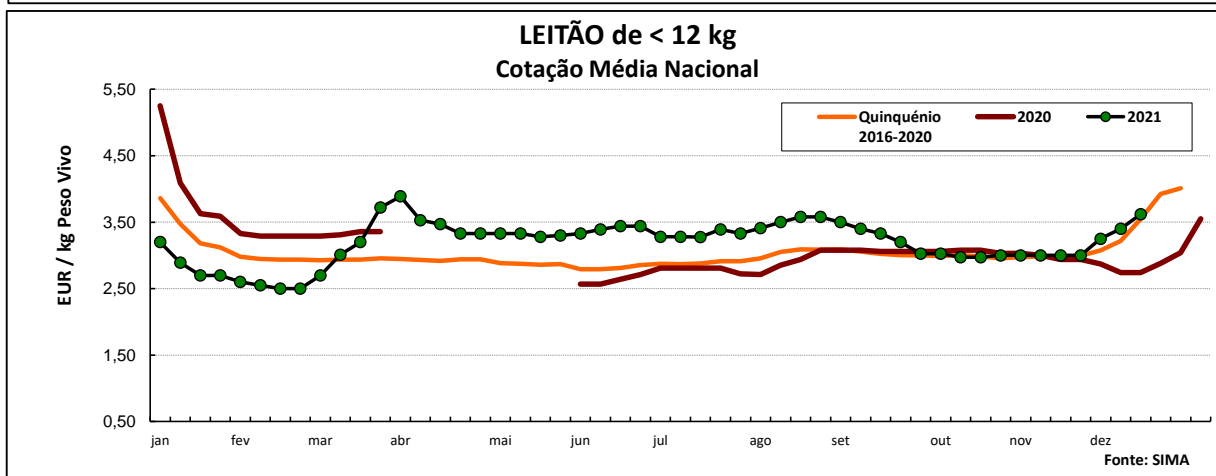
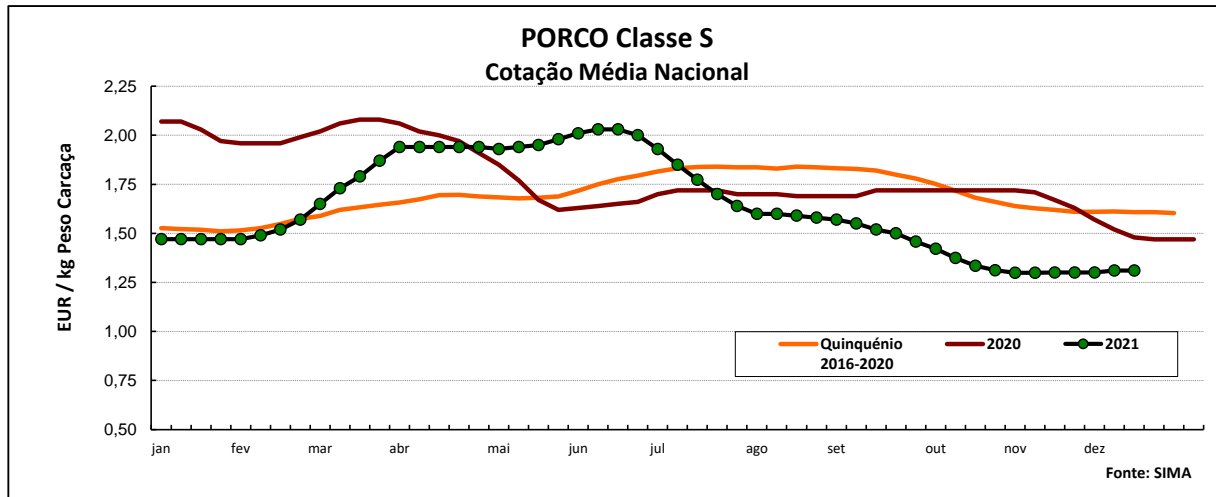
Produto	Unidade de Comercialização	Estádio de Comercialização	MÉDIA DA SEMANA	Variação Percentual		
				Semana anterior	Semana homóloga do ano anterior	Semana homóloga do Quinquénio 2016-2020
<b>Porco classe E (57%*)</b>	EUR / kg P.C.	Entrada Matadouro	<b>1,31</b>	0,8	-9,7	-18,4
<b>Porco classe S</b>	EUR / kg P.C.	Entrada Matadouro	<b>1,31</b>	0,0	-11,5	-18,5
<b>Leitão até 12 kg</b>	EUR / kg P.V.	Saída Produção	<b>3,62</b>	6,5	32,1	2,0
<b>Leitão 19 a 25 kg</b>	EUR / kg P.V.	Saída Produção	<b>1,85</b>	10,1	2,8	-10,6

\* Carne magra em % de peso da carcaça (ver nota na página 4)

Nota: Em 2019 foi retomada a recolha de cotações no Ribatejo e Oeste, pelo que existe uma quebra de série, não sendo possível a comparação direta com a semana homóloga do quinquénio 2016-2020



## Suínos



## COTAÇÕES MÉDIAS NACIONAIS - MENSAIS

Produto	Unidade de Comercialização	Estádio de Comercialização	novembro 2021	Variação Percentual		
				outubro 2021	novembro 2020	novembro Quinquénio 2016-2020
<b>Porco classe E (57%)</b>	EUR / kg P.C.	Entrada Matadouro	<b>1,30</b>	-4,1	-19,5	-19,7
<b>Porco classe S</b>	EUR / kg P.C.	Entrada Matadouro	<b>1,30</b>	-4,2	-21,0	-19,8
<b>Leitão até 12 kg</b>	EUR / kg P.V.	Saída Produção	<b>3,00</b>	0,3	2,1	0,1
<b>Leitão 19 a 25 kg</b>	EUR / kg P.V.	Saída Produção	<b>1,68</b>	-1,2	-9,2	-12,7

Nota: kg P.C. - kg de peso carcaça; kg P.V. - kg de peso vivo

## Suínos

### Cotações em Mercados / Bolsas UE

#### 1. ESPANHA

##### 1.1. LÉRIDA - BOLSA

		Cotação em EUR				Variação (%) Sem. Ant.
		09/12/2021	16/12/2021	09/12/2021	16/12/2021	
Porco Acabado de Lérida "Normal" Leitão (20 kg)	kg P.Vivo	1,020	1,020	1,342	1,342	0,0
	Unidade	23,00	25,00	<i>kg P.Carçaça</i>		8,7

##### 1.2. BINEFAR - BOLSA

		Cotação em EUR				Variação (%) Sem. Ant.
		08/12/2021	15/12/2021	08/12/2021	15/12/2021	
Porco "Normal" Leitão de 16-18 kg	kg P.Vivo	1,010	1,010	1,329	1,329	0,0
	Unidade (Mín.)	40,00	42,00	<i>kg P.Carçaça</i>		5,0

#### 2. FRANÇA - BRETANHA

		Cotação em EUR		Variação Sem Ant. (Cêntimos/Kg)	Variação (%) Sem. Ant.
		09/12/2021	16/12/2021		
Porco 56 TMP * (80-102 kg)	kg P.Carçaça	1,247	1,246	-0,1	-0,1
Porco de reforma	kg P.Carçaça	0,700	0,700	0,0	0,0

\* Taxa de músculo das peças

#### 3. DINAMARCA

		Cotação em DKK		Cotação em EUR		Variação (%) Sem. Ant.
		sem 50/2021	sem 51/2021	sem 50/2021	sem 51/2021	
Porco 61 % carne - 72,0-96,9 kg	kg P.Carçaça	8,40	8,40	1,130	1,130	0,0

#### 4. PAÍSES BAIXOS - BOLSA

		Cotação em EUR		Variação Sem Ant. (Cêntimos/Kg)	Variação (%) Sem. Ant.
		sem 49/2021	sem 50/2021		
Porco 56 % carne	kg P.Carçaça	1,19	1,19	0,0	0,0
Leitão	Unidade	23,00	24,50	-	6,5

#### 5. ALEMANHA

		Cotação em EUR		Variação Sem Ant. (Cêntimos/Kg)	Variação (%) Sem. Ant.
		08/12/2021	15/12/2021		
Porco 56 % carne	kg P.Carçaça	1,230	1,230	0,0	0,0

#### 6. PORTUGAL - BOLSA DO PORCO (MONTIJO)

		Variação em EUR	
		09/12/2021	16/12/2021
Porco classe E - 57% de músculo (à entrada do matadouro)	kg P.Carçaça	<b>0,000</b>	<b>0,000</b>

**Nota:** A partir da 1ª Sessão de 2017 a Bolsa do Porco passou a apresentar apenas a variação em relação à semana anterior

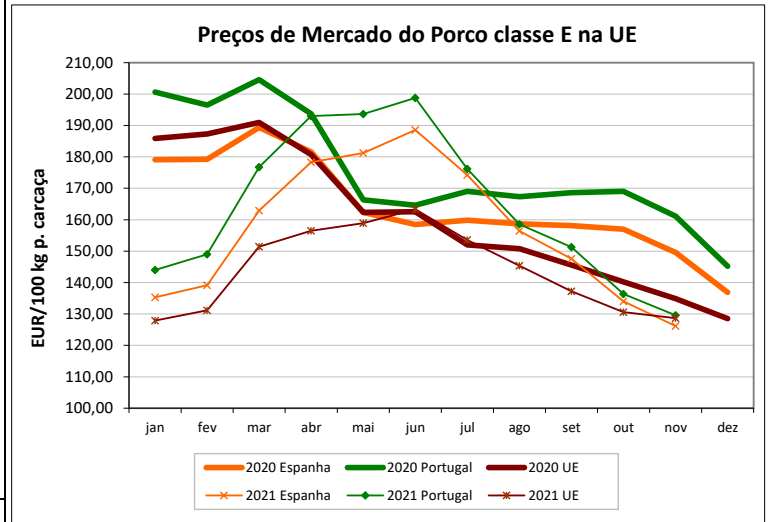
## Suínos

### PREÇOS MÉDIOS DE MERCADO NA U.E.

#### PORCO CLASSE E (EUR / 100 kg Peso Carcaça)

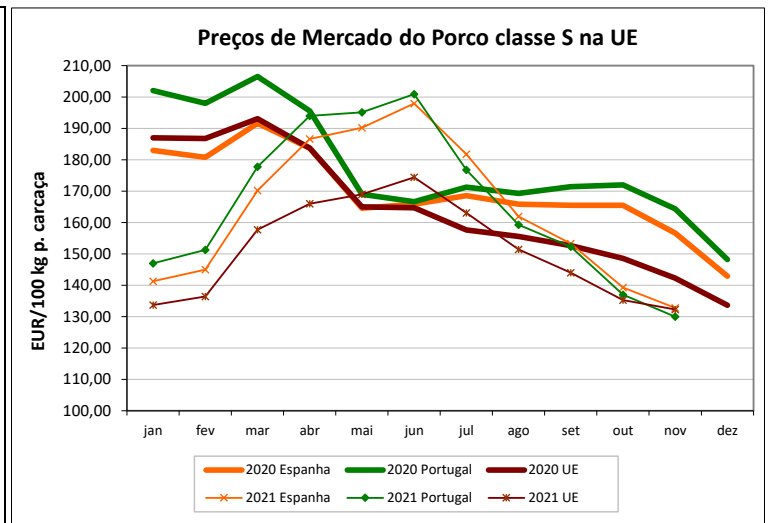
PAÍSES	SEMANA DE 06/12 a 12/12/2021	SEMANA DE 29/11 a 05/12/2021	VAR % S. ANT.
Bélgica	109,92	110,20	-0,3
Bulgária	175,68	175,72	0,0
República Checa	131,27	130,28	0,8
Dinamarca	129,64	129,36	0,2
Alemanha	129,25	126,66	2,0
Estónia	139,54	136,69	2,1
Irlanda	158,75	158,60	0,1
Grécia	123,88	126,01	-1,7
Espanha		134,00	
França	137,93	136,46	1,1
Croácia	143,47	143,65	-0,1
Chipre	190,44	191,36	-0,5
Letónia	141,52	128,00	10,6
Lituânia	128,94	122,27	5,5
Luxemburgo	128,19	126,60	1,3
Hungria	125,56	126,90	-1,1
Países Baixos	113,62	113,74	-0,1
Áustria	149,12	148,14	0,7
Polónia	128,05	121,03	5,8
Portugal	130,00	129,00	0,8
Romenia	157,46	157,14	0,2
Eslovénia	154,12	153,43	0,4
Eslováquia	134,50	132,55	1,5
Finlândia	166,40	166,85	-0,3
Suécia	198,76	199,30	-0,3
<b>U.E.</b>	<b>130,95</b>	<b>129,26</b>	<b>1,3</b>

**Nota:**  
As carcaças dos suínos são divididas em classes de acordo com o teor estimado de carne magra em percentagem de peso da carcaça:  
**Classe S** - 60% ou mais  
**Classe E** - 55% ou mais, mas menos de 60%



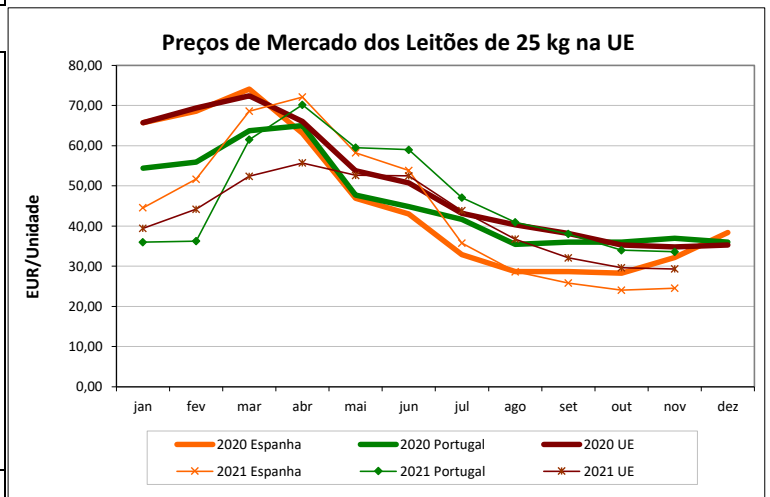
#### PORCO CLASSE S (EUR / 100 kg Peso Carcaça)

Bélgica	121,23	121,01	0,2
República Checa	134,42	133,29	0,8
Dinamarca	134,88	135,01	-0,1
Alemanha	131,62	129,30	1,8
Estónia	142,16	140,18	1,4
Irlanda	158,75	158,60	0,1
Grécia	131,19	132,17	-0,7
Espanha		142,00	
França	142,31	142,18	0,1
Croácia	144,58	144,69	-0,1
Letónia	133,62	120,81	10,6
Lituânia	130,35	122,95	6,0
Luxemburgo	135,05	133,93	0,8
Hungria	129,22	129,63	-0,3
Países Baixos	114,76	114,88	-0,1
Áustria	160,42	160,49	0,0
Polónia	129,98	123,36	5,4
Portugal	131,00	130,00	0,8
Romenia	157,93	156,96	0,6
Eslovénia	168,87	168,38	0,3
Eslováquia	131,69	127,71	3,1
Finlândia	174,56	174,50	0,0
Suécia	201,29	199,99	0,7
<b>U.E.</b>	<b>133,16</b>	<b>132,50</b>	<b>0,5</b>



#### LEITÕES de cerca de 25 kg (EUR / Unidade)

Bélgica	19,25	18,50	4,1
República Checa			
Dinamarca	44,51	44,51	0,0
Alemanha	24,30	24,20	0,4
Estónia	38,78		
Espanha	28,50	26,77	6,5
França		26,25	
Croácia	43,24	43,24	0,0
Itália	56,60	54,80	3,3
Letónia		19,09	
Hungria		29,43	
Países Baixos	12,00	11,25	6,7
Polónia			
Portugal	33,60	33,60	0,0
Eslováquia			
Finlândia	36,56	35,38	3,3
Suécia	81,47	81,53	-0,1
<b>U.E.</b>	<b>30,90</b>	<b>30,23</b>	<b>2,2</b>



## Suíños

### ÍNDICE DE PREÇOS DE PRODUTOS AGRÍCOLAS NO PRODUTOR (Base 2015)

(Continente)

	outubro 2021	setembro 2021	outubro 2020	Var. % Mês ant.	Var. % Mês ano ant.
<b>Suíños</b>	90,04	107,09	111,08	-15,9	-18,9

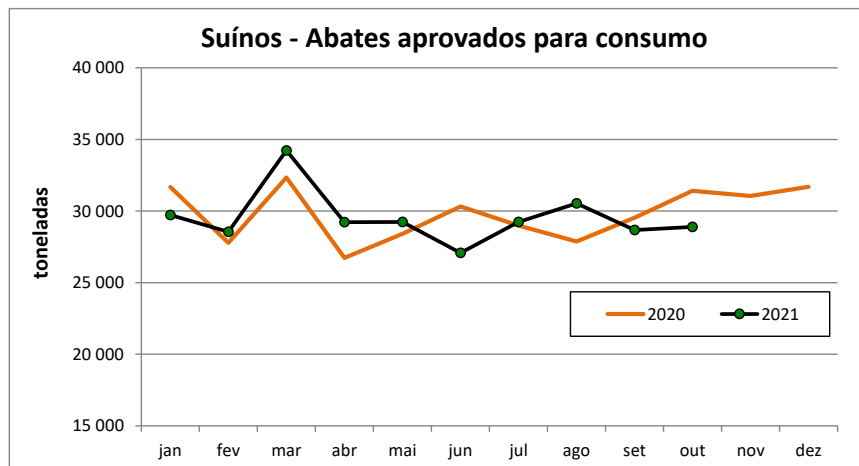
FONTE: INE

### ABATES APROVADOS PARA CONSUMO - janeiro a outubro

(Portugal)

	Cabeças		tonelada		Var. Cabeças (%) Acum.ano ant.	Var. tonelada (%) Acum.ano ant.
	2021	2020	2021	2020		
<b>Leitões</b>	1 046 717	922 600	7 306	6 526	13,5	12,0
<b>Porcos de Engorda</b>	3 358 435	3 362 943	283 987	282 392	-0,1	0,6
<b>Reprodutores</b>	26 057	43 449	4 084	6 141	-40,0	-33,5
<b>TOTAL</b>	4 431 209	4 328 992	295 378	295 059	2,4	0,1

FONTE: INE (dados provisórios)



## Suíños

### COMÉRCIO INTERNACIONAL - janeiro a outubro

**Cabeças**

	ENTRADAS		SAÍDAS		Var. %	Var. %
	2021	2020	2021	2020	ENTRADAS 21/20	SAÍDAS 21/20
<b>Outros Suínos Vivos</b>	764 842	830 527	442 607	445 607	-7,9	-0,7
<b>Suíños Rep. Raça Pura</b>	375	2 698	2 950	25 480	-86,1	-88,4
<b>TOTAL</b>	765 217	833 225	445 557	471 087	-8,2	-5,4

**tonelada**

<b>Carne Congelada</b>	19 086,4	17 402,9	25 813,0	29 014,7	9,7	-11,0
<b>Carne Fresca/Refrig.</b>	55 945,8	55 507,9	11 972,7	9 956,5	0,8	20,3
<b>Outros Suínos Vivos</b>	67 005,4	73 837,8	30 595,8	28 568,5	-9,3	7,1
<b>Suíños Rep. Raça Pura</b>	46,5	436,8	433,3	2 671,6	-89,4	-83,8
<b>Miudezas</b>	1 069,9	1 118,2	7 904,2	9 661,9	-4,3	-18,2
<b>TOTAL</b>	143 153,9	148 303,6	76 719,0	79 873,2	-3,5	-3,9

**1000 EUR**

<b>Carne Congelada</b>	51 676,3	47 811,6	55 673,5	67 493,8	8,1	-17,5
<b>Carne Fresca/Refrig.</b>	175 882,9	170 934,2	29 472,0	24 476,6	2,9	20,4
<b>Outros Suínos Vivos</b>	91 404,2	108 581,9	51 699,1	54 598,5	-15,8	-5,3
<b>Suíños Rep. Raça Pura</b>	213,6	1 033,1	477,3	3 475,1	-79,3	-86,3
<b>Miudezas</b>	2 300,1	2 281,2	6 146,3	7 608,9	0,8	-19,2
<b>TOTAL</b>	321 477,2	330 641,9	143 468,0	157 652,9	-2,8	-9,0

Nota: estão incluídos os animais vivos e a carne das espécies suínas domésticas e não domésticas (por exemplo os javalis)

FONTE: INE (2021 - dados preliminares)

Para consulta de preços de produtos agrícolas consultar o site:

[www.gpp.pt/index.php/sima/sima-2018](http://www.gpp.pt/index.php/sima/sima-2018)

O SIMA no Facebook - <http://www.facebook.com/SIMA.Portugal>

O conhecimento do mercado é a chave do sucesso!

O disponibiliza informação essencial para os empresários agrícolas e outros agentes tomarem as melhores decisões

**Coordenação Central**

Gabinete de Planeamento, Políticas e Administração Geral

Direção de Serviços de Estatística

Divisão de Estatística

SISTEMA DE INFORMAÇÃO DE MERCADOS AGRÍCOLAS

Praça do Comércio

1149-010 LISBOA

Tel: 213 234 600

Fax: 213 234 603

E-mail: [sima@gpp.pt](mailto:sima@gpp.pt)